

364.

**ROZPORZĄDZENIE
MINISTRA SPRAW WEWNĘTRZNYCH**

z dnia 15 czerwca 1936 r.

wydane w porozumieniu z Ministrem Spraw Wojskowych w sprawie zmiany przepisów o umundurowaniu i uzbrojeniu Policji Państwowej.

Na podstawie art. 65 ust. 3 rozporządzenia Prezydenta Rzeczypospolitej z dnia 6 marca 1928 r. o Policji Państwowej, w brzmieniu obwieszczenia Ministra Spraw Wewnętrznych z dnia 31 grudnia 1930 r. (Dz. U. R. P. z 1931 r. Nr. 5, poz. 27) zarządzam co następuje:

§ 1. Oznaki stopni służbowych oficerów i szeregowych Policji Państwowej oraz oznaka pełnienia służby szeregowych Policji Państwowej powinny odpowiadać przepisom i wzorom, podanym w rozporządzeniu niniejszem.

§ 2. Jako oznaki stopni służbowych szeregowych ustala się na naramiennikach — biały, 1 cm szeroki galon taśmowy, z krawężniami po 1 mm szerokiemi wypustkami barwy niebieskiej (chabrowej) i na czapce — biały, haftowany, 5 mm szeroki galonik na podkładce o 1 mm szerszej i dłuższej od niego, z sukna barwy niebieskiej (chabrowej).

Poszczególne stopnie służbowe szeregowych oznacza się na naramiennikach, jak następuje:

- a) posterunkowy — dwa galony poprzeczne, z których jeden w odległości 1 cm od wycięcia naramiennika do rękawa, drugi w odległości 5 mm od pierwszego (tablica I wzór nr. 1),
- b) starszy posterunkowy — trzy galony poprzeczne, z których pierwszy dolny jak u posterunkowego, następne w odległości 5 mm od siebie (tablica I wzór nr. 2),
- c) przodownik — galon wzdłuż brzegów naramiennika, z wyjątkiem dolnego brzegu wyciętego do rękawa (tablica I wzór nr. 3),
- d) starszy przodownik — galon jak u przodownika, ponadto galon przez środek, wzdłuż naramiennika (tablica I wzór nr. 4).

Na czapce stopnie służbowe szeregowych oznacza się w sposób następujący:

- a) posterunkowy — dwa galoniki po 3 cm długości, umieszczone w odległości 2 mm jeden nad drugim w układzie poziomym na otoku czapki z przodu, symetrycznie do orzełka i tak, ażeby podpinka ich nie zasłaniała (tablica II wzór nr. 1),
- b) starszy posterunkowy — trzy galoniki takiej samej długości, w ten sam sposób umieszczone, jak u posterunkowego (tablica II wzór nr. 2),
- c) przodownik — jeden galonik w kształcie 45° kąta, o ramionach po 2,5 cm długich, umie-

szczonego wierzchołkiem wdół na otoku czapki z przodu, symetrycznie do orzełka i tak, ażeby podpinka go nie zasłaniała (tablica III wzór nr. 1),

- d) starszy przodownik — jeden galonik w kształcie kąta i w ten sam sposób umieszczony jak u przodownika, ponadto wewnątrz drugi galonik w kształcie kąta, w odległości 2 mm od pierwszego (tablica III wzór nr. 2).

Ramiona kątów galonikowych na czapce u przodownika i starszego przodownika ścięte ukośnie — równoległe do górnej krawędzi otoka czapki.

Na galonach naramienników szeregowych umieszcza się srebrne haftowane (barwy galonów) numery okręgów wojewódzkich 2,5 cm wysokie (tablica I wzór nr. 1, 2, 3, 4 i 6), u szeregowych Komendy Głównej Policji Państwowej — srebrne haftowane (barwy galonów) litery K G, takiej samej wysokości, niewiązane (tablica I wzór nr. 5).

Na przedniej części kołnierza kurtki, pośrodku jego szerokości i po obu stronach zapięcia naszyte patki (parole) z sukna barwy niebieskiej (chabrowej), 3,5 cm szerokie i 9 cm długie w linii środkowej, wycięte w tylnym końcu w formie łukowo wciętego zęba o 2 cm długiej cięciwie łuku; w odległości 2,5 cm od wierzchołka ścięcia patki, pośrodku jej szerokości, płasko wszyty mały guzik mundurowy; patki po brzegach wokoło stebnowane nicią barwy niebieskiej (chabrowej) (tablica IV wzór nr. 1); na kołnierzu płaszcza patki z sukna barwy niebieskiej (chabrowej), w ten sam sposób umieszczone, takiej samej szerokości, 11 cm długie, z płasko wszytym dużym guzikiem mundurowym w odległości 3 cm od wierzchołka ścięcia patki (tablica IV wzór nr. 3). U szeregowych oddziałów konnych na kołnierzu kurtki i bluzy letniej w tych samych miejscach, takiej samej wielkości i barwy patki, wycięte w tylnym końcu w formie proporczyków, bez guzików, o 2,5 cm długim każdym brzegu wcięcia do środka i przestebnowane, prócz brzegów wokoło, przez środek wzdłuż (tablica IV wzór nr. 2); na kołnierzu płaszcza patki z sukna barwy niebieskiej (chabrowej) w ten sam sposób umieszczone, takiej samej szerokości, 11 cm długie, i o takim samym wcięciu do środka, bez guzików (tablica IV wzór nr. 4).

Szeregowi, posiadający wykształcenie średnie albo wyższe lub będący oficerami rezerwy, noszą brzegi naramienników kurtek i płaszczy, oprócz brzegów dolnych, obszyte sznurkiem 3 mm grubości, kręconym z dwóch żyłek: błękitnej (chabrowej) i białej (tablica I wzór nr. 6).

Szeregowi władający obcemi językami noszą na lewym rękawie kurtek i płaszczy czarną przepaskę z wyhaftowanym na niej czworobokiem o rozmiarach 39 × 39 mm, wewnątrz którego ułożone poziomo barwy danego państwa. Nad czworobokiem, pośrodku jego górnej krawędzi poziomej, w odległości 5 mm umieszczona biała 10 mm wysoka haftowana litera łacińska, początkowa nazwy danego państwa.

Szeregowi pełniący służbę na drogach wodnych noszą srebrną haftowaną kotwicę na prawym rękawie.

wie bluzy, 15 cm poniżej szwu barkowego, umieszczoną na podkładce z sukna barwy granatowej kształtu nieumiarowego sześcioboku 10 cm wysokiego i 6 cm szerokiego.

Stopnie służbowe szeregowych Policji Państwowej — kobiet oznacza się na naramiennikach i czapce galonami taśmowymi oraz galonikami — takimi samymi i w ten sam sposób jak u szeregowych Policji Państwowej; na kołnierzu kurtek i płaszczy — patki takie same jak u szeregowych Policji Państwowej, jako też numery lub litery na galonach naramienników.

§ 3. Jako oznakę pełnienia służby ustala się dla szeregowych Policji Państwowej służbowy znaczek ewidencyjny, noszony na prawym boku kurtki lub płaszcza, pośrodku szerokości i wysokości prawej kieszeni kurtki, a na płaszczu — w odpowiednim do tej kieszeni miejscu.

Opis służbowego znaczka ewidencyjnego: tarcza z białego metalu matowego o 5 cm średnicy i 7 mm wypukłości, z gładko wykonaną krawędzią, zakończoną w czterech miejscach (w układzie krzyżowym) tarczami w kształcie półkoli; na przedniej stronie tarczy wokoło brzegu 1 mm obwódka, a w odległości 5 mm od niej dwie obwódki po 1,5 mm, z których wewnętrzna (mniejsza) tworzy koło o średnicy 32 mm; między krawężną a następną obwódką tarczy ornamentacja tłoczona na zewnątrz w kształcie wiązanych łuków na oksydowanej płaszczyźnie, a wewnątrz środkowego koła tłoczona na zewnątrz oksydowane 2 cm wysokie numery ewidencyjne. Na tylnej stronie tarczy umocowany płaski sprężynowy zaczep, zapomocą którego przypina się znaczek do kurtki lub płaszcza przez założenie na dwie przyszyte jedna nad drugą poprzeczki z sukna barwy munduru (tablica IV wzór nr. 5).

Szeregowi Policji Państwowej — kobiety noszą, jako oznakę pełnienia służby, taki sam i w tym samym miejscu przypięty służbowy znaczek ewidencyjny.

Szeregowi Policji Państwowej, mający stały przydział do służby śledczej, noszą pomocniczy znaczek legitymacyjny — w sposób niewidoczny, okazywany tylko w wypadkach potrzeby.

Opis pomocniczego znaczka legitymacyjnego: kształt medalu o średnicy 50 mm i 3 mm grubości; prawa strona z gładkim obrzeżem, nieco wzniesionem ponad tło, wokoło wieniec stylizowany, wewnątrz którego pośrodku godło państwowe; lewa strona z gładkim obrzeżem nieco wzniesionem ponad tło, w otoku u góry napis „Policja Państwowa”, i w otoku u dołu napis „Służba Śledcza”, pośrodku tarczka z numerem ewidencyjnym. Litery napisów wypukłe, numery wklęsłe (tablica XI wzór nr. 1).

Szeregowi Policji Państwowej — kobiety, mający stały przydział do służby śledczej, noszą taki sam pomocniczy znaczek legitymacyjny.

§ 4. Jako oznaki stopni służbowych oficerów ustala się na naramiennikach srebrne matowe, 5 mm

szerokie galoniki poprzeczne haftowane (od nadkomisarza wzwyż) oraz srebrne matowe czteroramienne gwiazdki haftowane o 16 mm rozpiętości ramion; gwiazdka składa się ze środkowego kółeczka, od którego w układzie krzyżowym rozchodzą się ramiona kształtu wrzecionowatego, a między niemi łuki tworzące wierzchołkami linię wklęsłą, spływającą ku wierzchołkom ramion do połowy ich wysokości; na czapce srebrny 5 mm szeroki galon — sznurek z wgłębieniem pośrodku wzdłuż, gwiazdki — takie same jak na naramiennikach i podpinkach z taśmy galonowej na skórczanem podszyciu, 1,5 cm szeroka, zapinana na białą metalową sprzączkę i dwie nasuwki z galonu podpinki (tablica V, VI, VII, VIII, IX i X).

Poszczególne stopnie służbowe oficerów oznacza się na naramiennikach jak następuje:

- a) aspirant — jedna gwiazdka (tablica V wzór nr. 1),
- b) podkomisarz — dwie gwiazdki (tablica V wzór nr. 2),
- c) komisarz — trzy gwiazdki (tablica V wzór nr. 3),
- d) nadkomisarz — dwa galoniki poprzeczne, z których jeden w odległości 1 cm od wszycia naramiennika do rękawa, drugi w odległości 5 mm od pierwszego oraz jedna gwiazdka (tablica V wzór nr. 4),
- e) podinspektor — dwa galoniki poprzeczne jak u nadkomisarza i dwie gwiazdki (tablica VI wzór nr. 1),
- f) inspektor — dwa galoniki poprzeczne jak u nadkomisarza i trzy gwiazdki (tablica VI wzór nr. 2),
- g) nadinspektor — jeden galonik poprzeczny podwójny (1 cm szeroki) w odległości 1 cm od wszycia naramiennika do rękawa i drugi 5 mm szeroki w odległości 5 mm od pierwszego oraz trzy gwiazdki (tablica VI wzór nr. 3).

U generalnego inspektora na naramiennikach w odległości 1 cm od wszycia do rękawa, w poprzek naramienników, naszyty taśmowy 1,5 cm szeroki galon, z 4 mm szeroką wypustką barwy niebieskiej (chabrowej) przez środek wzdłuż; galon naszyty zygzakowato (załamami), przyczem wysokość załamów wynosi 2,5 cm; na środku naramiennika wzdłuż jedna gwiazdka (tablica VI wzór nr. 4).

Na czapce oznacza się stopnie służbowe oficerów w sposób następujący:

- a) aspirant — jeden galon-sznurek dokoła górnego szwu otoka oraz jedna gwiazdka na przodzie otoka, między orzełkiem a srebrną podpinką (tablica VII wzór nr. 1),
- b) podkomisarz — jeden galon-sznurek jak u aspiranta i dwie gwiazdki (tablica VII wzór nr. 2),
- c) komisarz — jeden galon-sznurek jak u aspiranta i trzy gwiazdki (tablica VIII wzór nr. 1),

- d) nadkomisarz — dwa galony-sznurki, z których górny jak u aspiranta, drugi 5 mm poniżej oraz jedna gwiazdka (tablica VIII wzór nr. 2),
- e) podinspektor — dwa galony-sznurki jak u nadkomisarza oraz dwie gwiazdki (tablica IX wzór nr. 1),
- f) inspektor — dwa galony-sznurki jak u nadkomisarza oraz trzy gwiazdki (tablica IX wzór nr. 2),
- g) nadinspektor — dwa galony-sznurki, z których górny jak u aspiranta, drugi 5 mm poniżej podwójnie szeroki (1 cm) oraz trzy gwiazdki (tablica X wzór nr. 1).

U generalnego inspektora na czapce — jeden galon-sznurek jak u aspiranta, a w odległości 2 mm od niego naszyty taśmowy 1,5 cm szeroki galon, z 4 mm szeroką wypustką barwy niebieskiej (chabrowej) przez środek wzdłuż; galon naszyty zygzakowato (załamami), przyczem wysokość załamów wynosi 2,5 cm; na otoku czapki z przodu, między orzełkiem a srebrną podpinką jedna gwiazdka (tablica X wzór nr. 2).

Na naramiennikach (bezpośrednio lub na galonikach poprzecznych od nadkomisarza wzwyż) oficerów umieszcza się numery okręgów wojewódzkich takiej samej wielkości, wykonania i w ten sam sposób umieszczone, barwy gwiazdek lub galoników poprzecznych — jak u szeregowych Policji Państwowej, u oficerów Komendy Głównej Policji Państwowej — srebrne haftowane barwy gwiazdek lub galoników poprzecznych, 2,5 cm wysokie litery KG wiązane (tablica V wzór nr. 1 i 4, tablica VI wzór nr. 3).

Generalny inspektor liter ani numerów na galonach naramienników nie posiada.

Gwiazdki umieszcza się na naramiennikach w odległości 1 — 1,5 cm od górnej linii numerów lub liter i w odległości nie mniejszej jak 3 mm od siebie (między ramionami); przy gwiazdkach na czapce podstawą ich rozmieszczenia jest linja środkowa orzełka (symetrycznie do niego), przy odległości nie większej jak 1 cm od siebie (między ramionami).

Na kołnierzu frencha i płaszczu oficerów pieszych i oddziałów konnych patki z sukna barwy niebieskiej (chabrowej) takiej samej wielkości, wykonania i w ten sam sposób umieszczone jak u szeregowych pieszych i oddziałów konnych (tablica IV wzór nr. 1, 2, 3 i 4).

U oficerów Policji Państwowej — kobiet oznacza się stopnie służbowe na naramiennikach i czapce gwiazdkami, galonami-sznurkami i galonikami poprzecznymi takimi samymi i w ten sam sposób, jak u oficerów Policji Państwowej; na kołnierzu kurtek i płaszczy patki takie same, jak u oficerów Policji Państwowej, jako też numery lub litery na naramiennikach.

Oficerowie Policji Państwowej, mający stały przydział do służby śledczej, noszą pomocniczy znaczek legitymacyjny, taki sam i w ten sam sposób jak szeregowi Policji Państwowej, mający stały przydział do służby śledczej.

Oficerowie Policji Państwowej — kobiety, mający stały przydział do służby śledczej, noszą taki sam pomocniczy znaczek legitymacyjny.

§ 5. Wykonanie rozporządzenia niniejszego porucza się Komendantowi Głównemu Policji Państwowej.

§ 6. Rozporządzenie niniejsze wchodzi w życie z dniem 1 sierpnia 1936 r.

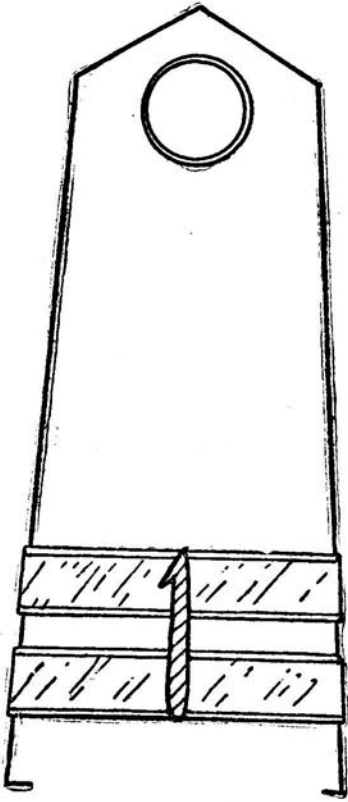
Równocześnie uchyla się dotychczasowe przepisy, dotyczące oznak stopni służbowych oficerów i szeregowych Policji Państwowej oraz oznaki pełnienia służby i numerów ewidencyjnych (na czapkach i hełmach) szeregowych Policji Państwowej, zawarte: w rozporządzeniu Ministra Spraw Wewnętrznych z dnia 25 maja 1928 r. wydanem w porozumieniu z Ministrem Spraw Wojskowych o umundurowaniu i uzbrojeniu Policji Państwowej (Dz. U. R. P. Nr. 75, poz. 673), w rozporządzeniu Ministra Spraw Wewnętrznych w porozumieniu z Ministrem Spraw Wojskowych z dnia 20 lipca 1931 r. w sprawie letniego umundurowania szeregowych Policji Państwowej, pełniących służbę na drogach wodnych (Mon. Pol. z 1931 r. Nr. 170, poz. 248), w rozporządzeniu Ministra Spraw Wewnętrznych z dnia 20 lipca 1935 r. w porozumieniu z Ministrem Spraw Wojskowych o letnich bluzach dla oficerów i szeregowych Policji Państwowej (Dz. U. R. P. Nr. 58, poz. 374) i w rozporządzeniu Ministra Spraw Wewnętrznych w porozumieniu z Ministrem Spraw Wojskowych z dnia 20 lipca 1935 r. o umundurowaniu i uzbrojeniu oficerów i szeregowych Policji Państwowej — kobiet (Dz. U. R. P. Nr. 57, poz. 370).

Minister Spraw Wewnętrznych:

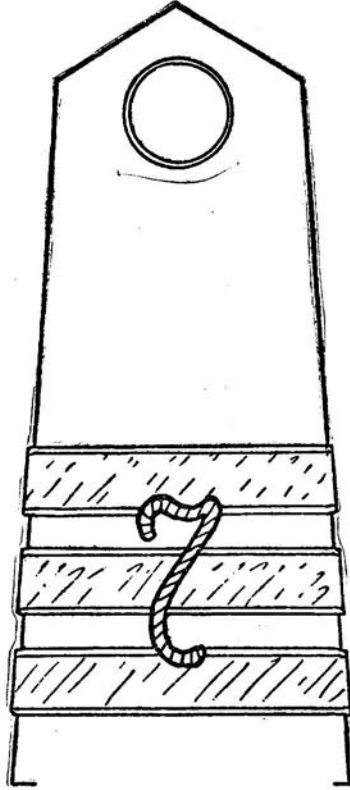
Stawoj-Składkowski

TABLICA I.

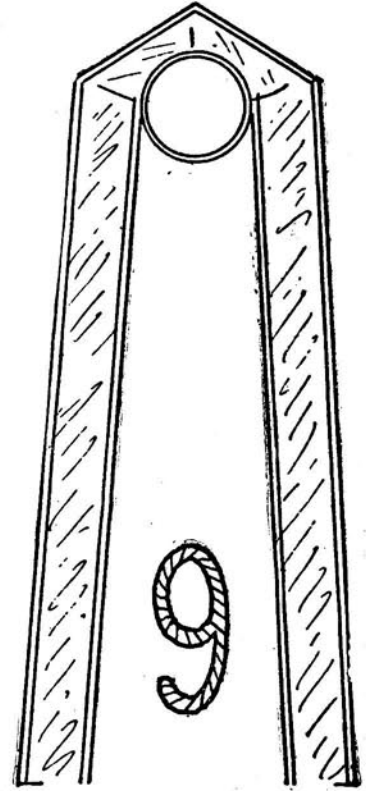
Załączniki do rozp. Min. Spraw
Wewn. z dn. 15 czerwca 1936 r.
(poz. 364).



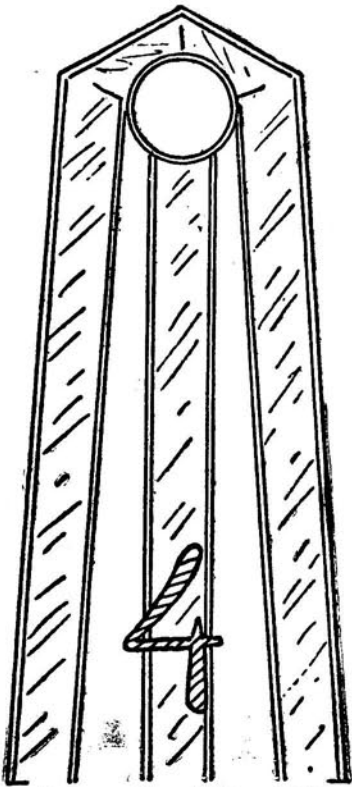
WZÓR nr. 1.




WZÓR nr. 2.




WZÓR nr. 3.



WZÓR nr. 4.

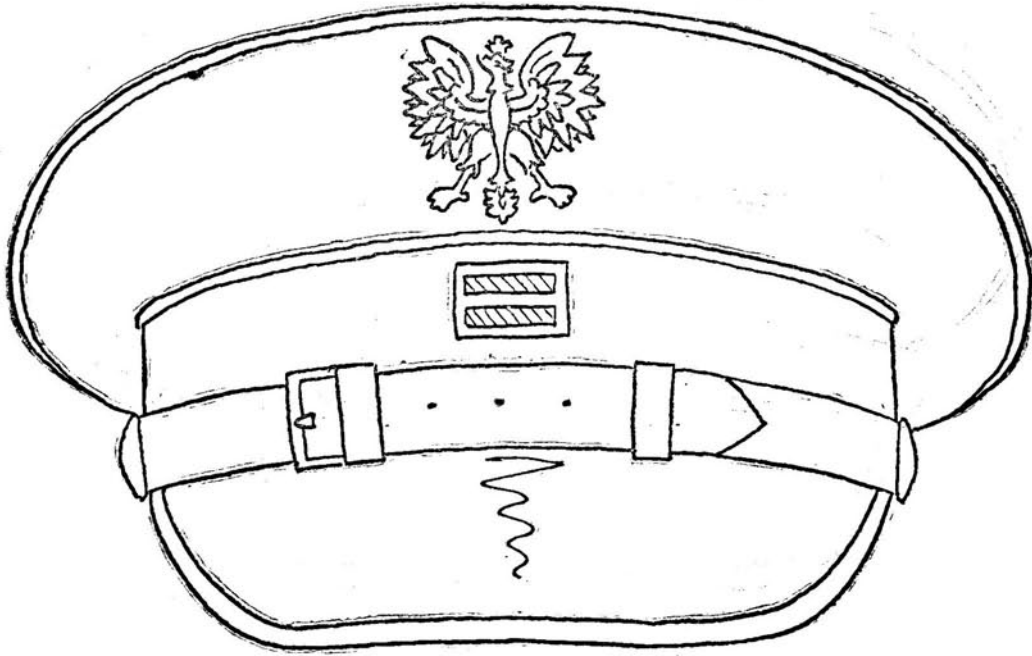


WZÓR nr. 5.

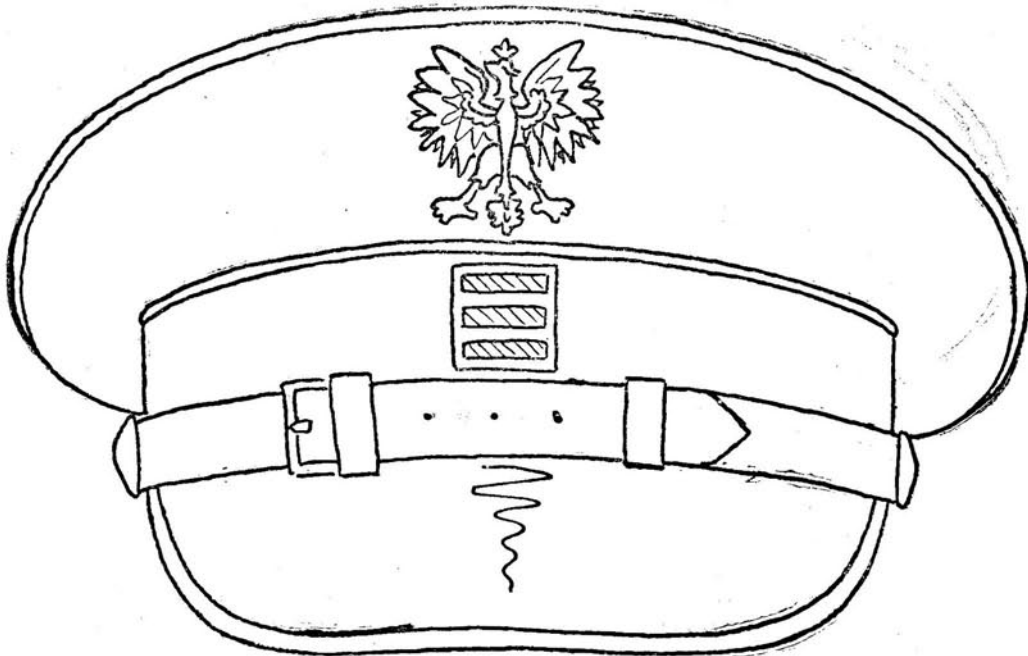


WZÓR nr. 6.

TABLICA II.



WZÓR nr. 1.




WZÓR nr. 2.

TABLICA III.

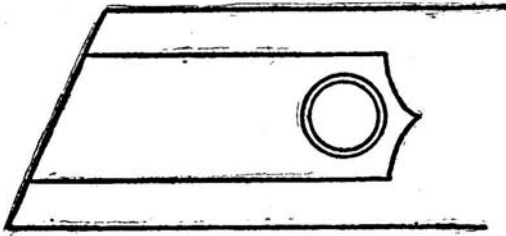


WZÓR nr. 1.

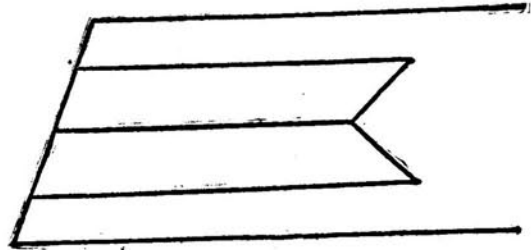


WZÓR nr. 2.

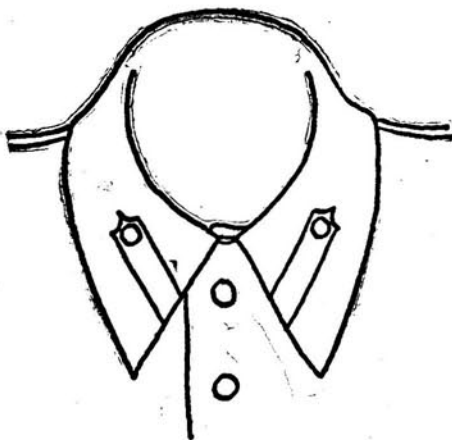
TABLICA IV.




WZÓR nr. 1.



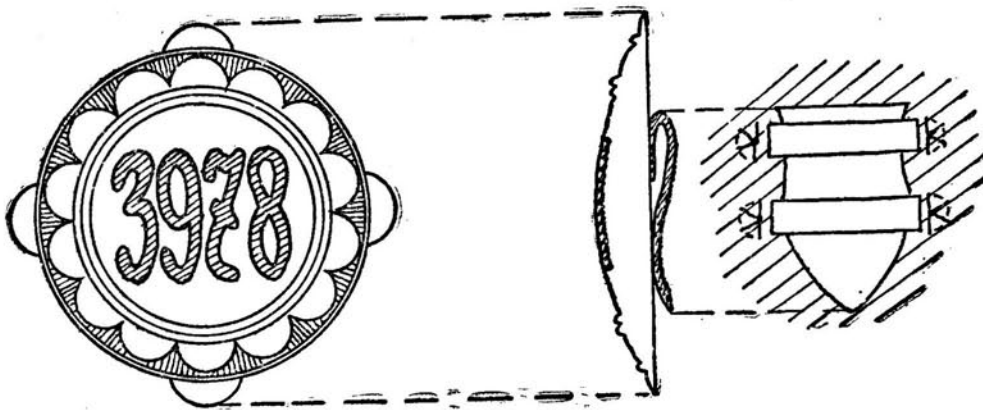
WZÓR nr. 2.



WZÓR nr. 3.




WZÓR nr. 4.




WZÓR nr. 5.


TABLICA V.



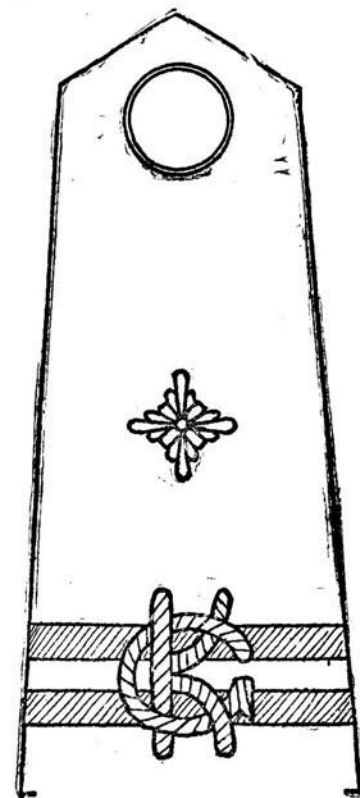
WZÓR nr. 1.



WZÓR nr. 2.




WZÓR nr. 3.

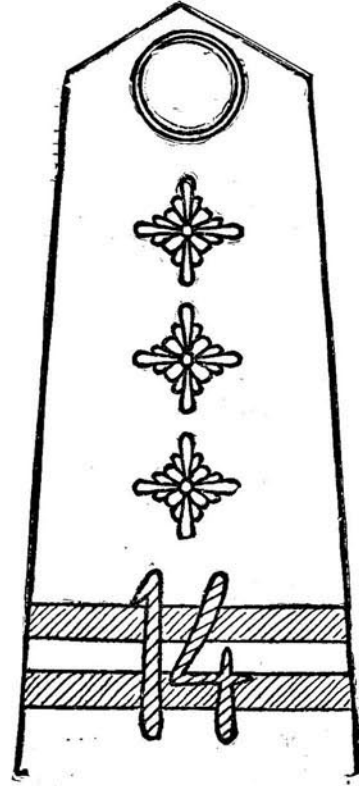


WZÓR nr. 4.

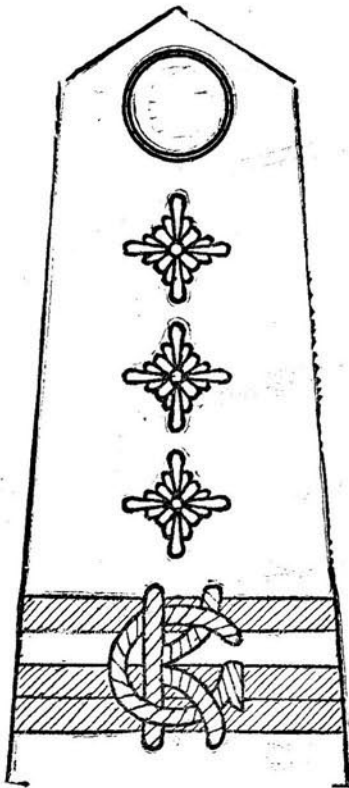
TABLICA VI.




WZÓR nr. 1.



WZÓR nr. 2.




WZÓR nr. 3.




WZÓR nr. 4.

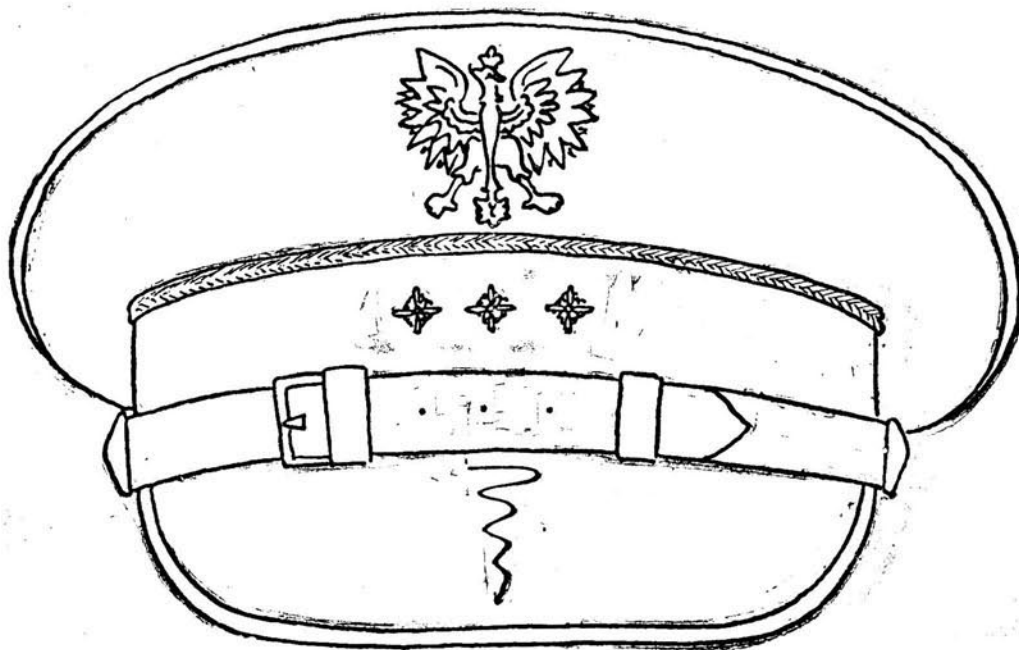

TABLICA VII.




WZÓR nr. 1.




WZÓR nr. 2.

TABLICA VIII.**WZÓR nr. 1.****WZÓR nr. 2.**


TABLICA IX.



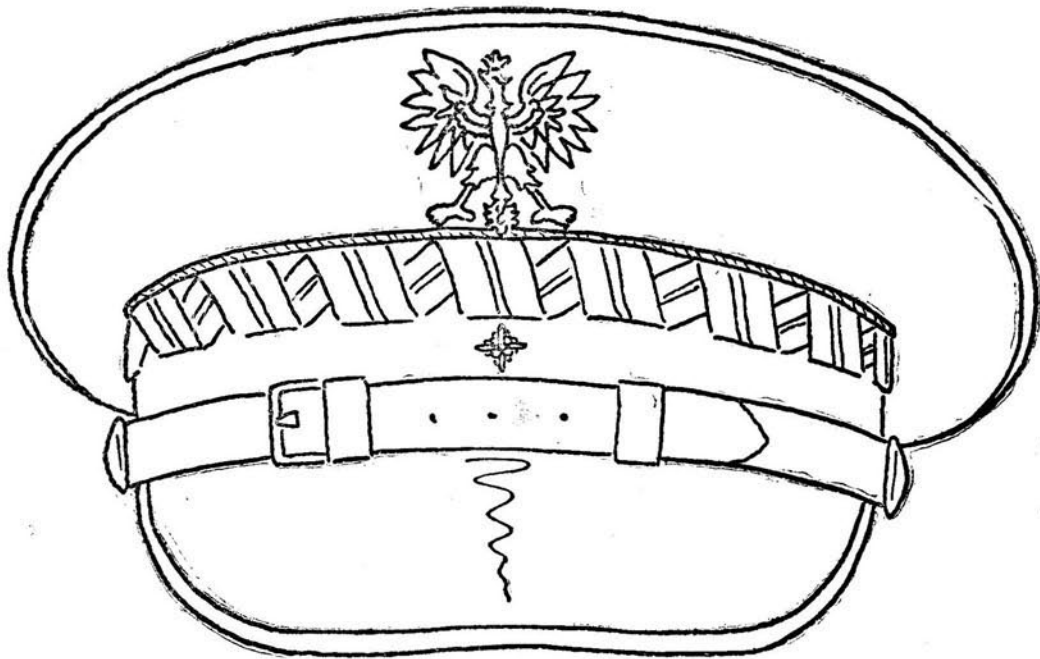
WZÓR nr. 1.



WZÓR nr. 2.

TABLICA X.

WZÓR nr. 1.



WZÓR nr. 2.

TABLICA XI

WZÓR nr. 1.



STR. PRAWA



STR. LEWA