

421

ROZPORZĄDZENIE PREZESA RADY MINISTRÓW

z dnia 21 kwietnia 2000 r.

zmieniające rozporządzenie w sprawie określenia wzorów formularzy sprawozdawczych, objaśnień co do sposobu ich wypełniania oraz wzorów kwestionariuszy i ankiet statystycznych stosowanych w badaniach statystycznych ustalonych w programie badań statystycznych statystyki publicznej na rok 2000.

Na podstawie art. 31 ustawy z dnia 29 czerwca 1995 r. o statystyce publicznej (Dz. U. Nr 88, poz. 439, z 1996 r. Nr 156, poz. 775, z 1997 r. Nr 88, poz. 554 i Nr 121, poz. 769 oraz z 1998 r. Nr 99, poz. 632 i Nr 106, poz. 668) zarządza się, co następuje:

§ 1. W rozporządzeniu Prezesa Rady Ministrów z dnia 17 grudnia 1999 r. w sprawie określenia wzorów formularzy sprawozdawczych, objaśnień co do sposo-

bu ich wypełniania oraz wzorów kwestionariuszy i ankiet statystycznych stosowanych w badaniach statystycznych ustalonych w programie badań statystycznych statystyki publicznej na rok 2000 (Dz. U. Nr 112, poz. 1318 i z 2000 r. Nr 23, poz. 292) wprowadza się następujące zmiany:

1) w § 1 w ust. 2 po pkt 29 dodaje się pkt 29a, 29b i 29c w brzmieniu:

- „29a) R-ww-1 — książka badania wpływów i wydatków finansowych w indywidualnych gospodarstwach rolnych,
- 29b) R-ww-1 załącznik — książka zapasów związanych z produkcją rolniczą w indywidualnych gospodarstwach rolnych,
- 29c) R-ww-2 — kwestionariusz do badania wpływów i wydatków finansowych w indywidualnych gospodarstwach rolnych,“;
- 2) w załączniku nr 1 do rozporządzenia:
- a) wzór formularza H-02 — sprawozdanie o sprzedaży środków produkcji dla rolnictwa przez jednostki produkcyjne i handlowe otrzymuje brzmienie określone w załączniku nr 1 do niniejszego rozporządzenia,
- b) wzór formularza I-01 — sprawozdanie o działalności inwestycyjnej i załącznik o realizacji inwestycji wieloletniej otrzymują brzmienie określone w załączniku nr 2 do niniejszego rozporządzenia,
- c) wzór formularza R-CzSR — użytkowanie gruntów, powierzchnia zasiewów i pogłowie zwierząt gospodarskich oraz charakterystyka gospodarstwa otrzymuje brzmienie określone w załączniku nr 3 do niniejszego rozporządzenia;
- 3) w załączniku nr 2 do rozporządzenia po wzorze formularza R-r-z — badanie plonów ziemniaków dodaje się:
- a) wzór formularza R-ww-1 — książka badania wpływów i wydatków finansowych w indywidualnych gospodarstwach rolnych w brzmieniu określonym w załączniku nr 4 do niniejszego rozporządzenia,
- b) wzór formularza R-ww-1 załącznik — książka zapasów związanych z produkcją rolniczą w indywidualnych gospodarstwach rolnych w brzmieniu określonym w załączniku nr 5 do niniejszego rozporządzenia,
- c) wzór formularza R-ww-2 — kwestionariusz do badania wpływów i wydatków finansowych w indywidualnych gospodarstwach rolnych w brzmieniu określonym w załączniku nr 6 do niniejszego rozporządzenia.
- § 2. Rozporządzenie wchodzi w życie po upływie 14 dni od dnia ogłoszenia.

Prezes Rady Ministrów: w z. *L. Balcerowicz*

Załączniki do rozporządzenia Prezesa Rady Ministrów z dnia 21 kwietnia 2000 r. (poz. 421)

Załącznik nr 1

GLÓWNY URZĄD STATYSTYCZNY al. Niepodległości 208, 00-925 Warszawa	
Nazwa i adres jednostki sprawozdawczej	H - 02 Sprawozdanie o sprzedaży środków produkcji dla rolnictwa przez jednostki <i>produkcyjne a)</i> handlowe
Numer identyfikacyjny - REGON	za okres od początku do końca <i>I półrocza a)</i> r.
Urząd Statystyczny	
w	
Przekazać/wysłać w terminie do dnia 15 lipca za półrocze, do 15 stycznia za rok	

al) Niepotrzebne skreślić.

Symbol rodzaju podstawowej działalności wg EKD

--	--	--	--	--	--	--	--	--	--

Dział 1. Sprzedaż przez jednostki produkcyjne

Wyszczególnienie	Symbol PKWiU ^{al)}	Jednostka miary	Sprzedaż (bez eksportu)		
			ogółem (wszystkim odbiorcom)	w tym	
				dla ostatecznego odbiorcy ^{bl)}	w tym dla rolników indywidualnych
0	1	2	3	4	5
Nawozy azotowe, mineralne lub chemiczne	01 24.15.30-13.00, -19.00, -23.00, -29.00, -30.00, -43.00, -45.00, 02 -60.10, -70.10, -80, -90, 24.15.70-70.20	t			
Nawozy fosforowe, mineralne lub chemiczne	03 24.15.40-35, -37.00, -39	t N			
Nawozy potasowe, mineralne lub chemiczne	04 24.15.50-30, -50.30, -70	t			
Nawozy gdzie indziej nie sklasyfikowane (wieloskładnikowe)	05 24.15.80-23, -25, -30, 06 -40, -53, -59, -63.00, 07 -69.00	t P ₂ O ₅			
Nawozy wapniowe i wapniowo-magnezowe	08 14.30.13-90,20.01 ^{c)}	t			
w tym nawozy wapniowe	09 14.30.13 -90.20.02 ^{c)}	t CaO, CaO+MgO			
Wartość sprzedanych nawozów sztucznych i wapniowych	10	t K ₂ O			
Produkty stosowane w żywieniu zwierząt hodowlanych	11	t			
w produkty używane w żywieniu zwierząt hodowlanych (średniobiałkowe)	12	t N			
w produkty używane w żywieniu zwierząt hodowlanych (wysokobiałkowe)	13	t P ₂ O ₅			
Zboża i przetwory zbożowe (pasze)	14	t K ₂ O			
Wartość sprzedanych produktów oraz zbóż i przetworów zbożowych stosowanych w żywieniu zwierząt	15	t CaO			
Kombajny zbożowe	16	zł	X		
Przyczepy i naczepy dla celów rolniczych samozaładowcze i samowyladowcze	17	zł	X		
Ciągniki rolnicze kołowe	18	zł	X		
Wartość sprzedanych ciągników, maszyn i narzędzi rolniczych	19	tys. zł	X		
Wartość sprzedanych części wymiennych do ciągników, maszyn i narzędzi rolniczych	20	zł	X		
	21	zł	X		
	22	zł	X		
	23	zł	X		
	24	zł	X		
	25	zł	X		

^{al)} Uwaga! Informujemy, że rozporządzeniem Rady Ministrów z dnia 26 października 1999r. (Dz. U. Nr 92, poz. 1045) zostały wprowadzone zmiany w Polskiej Klasyfikacji Wyrobów i Usług. ^{bl)} Bezpośrednio zużywającego (używającego) wyroby (eliminując sprzedaż do jednostek handlowych). ^{cl)} Symbol umowy dla celów grupowania.

ex - część grupowania.

(imię, nazwisko i telefon osoby, która sporządziła sprawozdanie)

(miejscowość, data)

(pieczętka imienna i podpis osoby działającej w imieniu sprawozdawcy)

Dział 2. Sprzedaż przez jednostki handlowe

Wyszczególnienie		Jednostka miary	Sprzedaż ^{a)}		Zapasy na koniec okresu sprawozdawczego	
			ogółem	w tym dla rolników indywidualnych		
0		1	2	3	4	
Azotowe	Razem	01				
	w tym	saletrzak 28%	02			
		saletra amonowa 34%	03			
		mocznik 46%	04			
		siarczan amonu 20,5%	05			
		salmag 27,5%	06			
Fosforowe	Razem	07				
	w tym	superfosfat pylisty 18%	08			
		superfosfat granulowany 19%	09			
		superfosfat granulowany 46%	10			
		superfosfat granulowany bor. 44%	11			
		superfosfat magnezowy 14%	12			
Potasowe	Razem	13				
	w tym	sól potasowa 57 - 59%	14			
		sól potasowa 60% krystaliczna	15			
		sól potasowa 60% granulowana	16			
		siarczan potasu (średnio 50%)	17			
		kainit magnezowy (średnio 13%)	18			
		kizeryt 7 - 9%	19			
		kamex 40%	20			
Wieloskładnikowe	Razem	21				
	w tym	fosforan amonu 18% N + 46% P ₂ O ₅	22			
		fosforan amonu 14% N + 14% P ₂ O ₅	23			
		polifoska 8% N + 24% P ₂ O ₅ + 24% K ₂ O	24			
		polifoska 6% N + 20% P ₂ O ₅ + 30% K ₂ O	25			
		polifoska 17% N + 17% P ₂ O ₅ + 17% K ₂ O	26			
		polifoska 15% N + 15% P ₂ O ₅ + 15% K ₂ O	27			
		polimag do 8% N + 16% P ₂ O ₅ + 18% K ₂ O + 9% MgO	28			
		agrofoska do 19% P ₂ O ₅ + 31% K ₂ O	29			
Wapniowe	Razem	30				
	w tym	wapno tlenkowe (średnio 50%)	31			
		wapno tlenkowo-magnezowe (średnio 50%)	32			
		wapno węglanowe, wapniak, kreda, margiel (średnio 48%)	33			
		wapno węglanowo-magnezowe (średnio 40%)	34			
Wartość sprzedanych nawozów sztucznych i wapniowych	35	zł			X	
Produkty używane w żywieniu zwierząt hodowlanych ogółem	36					
w tym	produkty używane w żywieniu zwierząt hodowlanych (średniobiałkowe)	37	t			
	produkty używane w żywieniu zwierząt hodowlanych (wysokobiałkowe)	38				
	zboża i przetwory zbożowe	39				
Wartość sprzedanych produktów ogółem	40	zł			X	
Kombajny zbożowe	41					
Przyczepy i naczepy dla celów rolniczych samozaładowcze i samowyładowcze	42	szt.				
Ciągniki rolnicze kołowe	43					
Wartość sprzedanych ciągników, maszyn i narzędzi rolniczych	44				X	
Wartość sprzedanych części wymiennych do ciągników, maszyn i narzędzi rolniczych	45	tys. zł			X	

^{a)} Dla ostatecznego odbiorcy - bezpośrednio zużywającego (używającego) wyroby.

OBJAŚNIENIA DO FORMULARZA H-02

Dział 1. Sprzedaż przez jednostki produkcyjne

Dział ten wypełniają tylko te jednostki produkcyjne, które prowadzą również sprzedaż dla ostatecznego odbiorcy.

Ostatecznym odbiorcą jest bezpośrednio zużywający (używający) wyroby, np.: rolnik indywidualny, państwowe gospodarstwo rolne, spółdzielnia produkcji rolniczej.

W poszczególnych wierszach należy wykazać sprzedaż:

- nawozów w tonach masy towarowej i w tonach czystego składnika oraz w złotych;
- produktów oraz zbóż i przetworów zbożowych stosowanych w żywieniu zwierząt w tonach oraz w złotych;
- produkty stosowane w żywieniu zwierząt hodowlanych obejmują: produkty używane w żywieniu zwierząt hodowlanych (średniobiałkowe, wysokobiałkowe), mineralne i specjalistyczne oraz dodatki do mieszanek paszowych - Premix;
- kombajnów zbożowych, przyczep i naczep do celów rolniczych samozatadowczych, ciągników rolniczych kołowych w sztukach oraz ciągników, maszyn i narzędzi rolniczych, a także części wymiennych do ciągników, maszyn i narzędzi rolniczych w tysiącach złotych (ze znakiem po przecinku).

Dział 2. Sprzedaż przez jednostki handlowe

Dział ten wypełniają jednostki handlowe prowadzące sprzedaż dla ostatecznego odbiorcy - bezpośrednio zużywającego (używającego) wyroby.

Wyroby wymienione na formularzu mogą pochodzić z produkcji krajowej i importu.

W poszczególnych wierszach należy wykazać:

- sprzedaż i zapasy wszystkich będących w obrocie asortymentów nawozów w tonach masy towarowej.
- Jeżeli w obrocie występują nawozy inne niż wyszczególnione na formularzu, należy wykazać je w wierszach razem, tj. 01, 07, 13, 21 i 30;
- sprzedaż i zapasy preparatów w tonach oraz wartość sprzedaży preparatów w złotych.
- Produkty stosowane w żywieniu zwierząt obejmują: produkty używane w żywieniu zwierząt hodowlanych (średniobiałkowe i wysokobiałkowe), zboża i przetwory zbożowe (ziarno zbóż pastewnych), produkty młynarskie paszowe, ziarna roślin strączkowych pastewnych, płatki ziemniaczane pastewne, drożdże paszowe, wystłoki suszone oraz susz z bu raków cukrowych, mieszanki paszowe mineralne i specjalistyczne, dodatki do mieszanek paszowych — Premix.

Uwaga!

W dziale 2 nie wykazuje się sprzedanych do jednostek produkcyjnych części wymiennych do ciągników, maszyn i narzędzi rolniczych oraz ciągników, maszyn i narzędzi rolniczych używanych.

GLÓWNY URZĄD STATYSTYCZNY al. Niepodległości 208, 00-925 Warszawa		
Nazwa i adres jednostki sprawozdawczej	I-01 Sprawozdanie o działalności inwestycyjnej <i>za okres od początku roku</i> <i>do końca kwartału 200... r.</i>	Urząd Statystyczny w
Numer identyfikacyjny - REGON		Przekazać/wysłać w terminie do dnia 17 lipca, 16 października, 16 stycznia

Symbol EKD (PKD)^{a)} →

--	--	--	--	--	--	--	--

1. Czy jednostka poniosła wydatki inwestycyjne na rzeczowy majątek trwały? (proszę zakreślić symbol właściwej odpowiedzi)	• tak	1
	• nie	2
2. Jeśli tak, to proszę wypełnić dział 1 i 2, jeśli nie, to proszę odesłać formularz do właściwego Urzędu Statystycznego.		

Dział 1. Nakłady inwestycyjne (w tys. zł ze znakiem po przecinku)

Wyszczególnienie		Nakłady inwestycyjne na			
		nowe obiekty majątkowe oraz ulepszenie istniejących			zakup używanych środków trwałych
		ogółem	w tym z importu	z rubr. 1 na odtworzenie majątku zniszczonego w wyniku powodzi ^{d)}	
0		1	2	3	4
Ogółem nakłady inwestycyjne (w. 02+03+04+05+06+08+09)	01				
Nakłady na środki trwałe	grunty (grupa 0) - bez zasadzeń wieloletnich	02			
	budynki i lokale oraz obiekty inżynierii lądowej i wodnej ^{b)} (grupy 1-2)	03			
	maszyny i urządzenia techniczne (grupy 3-6)	04			
	środki transportu (grupa 7)	05			
	pozostałe środki trwałe ^{c)}	06			
	w tym narzędzia, przyrządy, ruchomości i wyposażenie (grupa 8)	07			
Odsetki, prowizje i różnice kursowe od kredytów, pożyczek, przedpłat i zobowiązań za okres realizacji inwestycji w okresie sprawozdawczym	08				
Pozostałe nakłady związane z realizacją inwestycji, które po jej zakończeniu nie będą stanowiły środka trwałego	09				
Wartości niematerialne i prawne	10				
Z wartości ogółem przypada na roboty budowlano-montażowe	11				

Dział 2. Budownictwo inwestycyjne od początku roku

Wyszczególnienie		Ogółem	w tym polegających na ulepszeniu ^{e)}
0		1	2
Liczba inwestycji nowo rozpoczynanych	1		
Wartość kosztorysowa inwestycji nowo rozpoczynanych (w tys. zł ze znakiem po przecinku)	2		

^{a)} Według EKD(PKD) - przeważający rodzaj działalności z zaświadczenia o numerze statystycznym. ^{b)} Bez melioracji szczegółowych. ^{c)} Pozycja ta obejmuje: melioracje szczegółowe (rodzaj 226), narzędzia, przyrządy, ruchomości i wyposażenie (grupa 8), zasadzenia wieloletnie oraz inwentarz żywy (grupa 9) (zgodnie z ustawą z dnia 29 września 1994 r. o rachunkowości - Dz. U. Nr 121, poz. 591, z późniejszymi zmianami). ^{d)} Dotyczy powodzi, które miały miejsce w 1997 i 1998 r. ^{e)} Przez ulepszenie należy rozumieć przebudowę, rozbudowę, rekonstrukcję, adaptację lub modernizację środka trwałego.

(imię, nazwisko i telefon osoby,
która sporządziła sprawozdanie)

(miejsowość, data)

(pieczęćka imienna i podpis osoby
działającej w imieniu sprawozdawcy)

OBJAŚNIENIA do kwartalnego sprawozdania I-01

Do wartości nakładów inwestycyjnych zalicza się poniesione w okresie sprawozdawczym nakłady na nabycie (w tym również zakup środków trwałych nie wymagających montażu) bądź wytworzenie na własne potrzeby środków trwałych, nakłady na inwestycje rozpoczęte (nie zakończone, tj. na przyszłe środki trwałe), na inwestycje w obcych obiektach, inne nakłady związane z realizacją inwestycji, które po jej zakończeniu nie będą stanowiły środka trwałego.

W przypadku realizacji wspólnych inwestycji przez kilku inwestorów, gdy jeden inwestor realizuje inwestycję, a inni inwestorzy partycypują w kosztach budowy, nakłady inwestycyjne powinny być wykazywane w zakresie całej inwestycji tylko w sprawozdaniach realizującego inwestycje tzw. „inwestora zastępczego”. Inwestorzy, którzy biorą udział w kosztach budowy, nie wykazują wnoszonych udziałów jako zrealizowanych nakładów inwestycyjnych.

Dział 1. Nakłady inwestycyjne

W dziale 1 należy wykazać wartość poniesionych nakładów inwestycyjnych wraz z kosztami ponoszonymi przy ich nabyciu, tj. kosztami transportu, załadunku i wyładunku, ubezpieczenia w drodze, cel itp.

Do klasyfikowania nakładów inwestycyjnych (w tym również nakładów na inwestycje rozpoczęte, a nie zakończone) według rodzajów należy posługiwać się Klasyfikacją Środków Trwałych wprowadzoną rozporządzeniem Rady Ministrów z dnia 30 grudnia 1999 r. (Dz. U. Nr 112, poz. 1317).

1. W wierszach od 02 do 07 należy podać informacje:

- w rubr. 1 - o nakładach poniesionych na obiekty produkcji krajowej, jak i z importu, które spełniają kryteria zaliczania ich do środków trwałych, wykazując nakłady na nowe środki trwałe, nakłady na ulepszenie istniejących środków trwałych (przebudowę, rozbudowę, rekonstrukcję, adaptację, modernizację), nakłady ponoszone przy nabyciu gruntów oraz nakłady poniesione w okresie sprawozdawczym na odtworzenie zniszczonych w wyniku powodzi środków trwałych i inwestycji rozpoczętych,
- w rubr. 2 - nakłady na zakupy z importu. Przez nakłady inwestycyjne z importu należy rozumieć wydatki inwestycyjne poniesione na środki trwałe (maszyny, urządzenia, środki transportu itp.) wyprodukowane poza granicami kraju, również w przypadku ich zakupu u dealera lub pośrednika. Zakupy środków trwałych montowanych w kraju z elementów sprowadzanych z zagranicy należy traktować jako nakłady inwestycyjne krajowe. Nabycie używanych środków trwałych pochodzących z importu należy traktować jak zakup nowych środków trwałych i wykazywać je w rubr. 1, 2 i 3, natomiast nabycie używanych środków trwałych pochodzących z importu, a użytkowanych dotychczas przez krajowych właścicieli - należy uważać za zakup krajowego używanego środka trwałego i wykazywać tylko w rubr.4,
- w rubr. 3 - nakłady poniesione w okresie sprawozdawczym na odtworzenie zniszczonych w wyniku powodzi - które miały miejsce w 1997 i 1998 r. - środków trwałych i inwestycji rozpoczętych,
- w rubr. 4 - nakłady na nabycie używanych środków trwałych wraz z nakładami ponoszonymi przy ich nabyciu oraz zakup inwestycji nie zakończonych.

W wierszu 02 należy wykazać nakłady na zakup gruntu (grupa 0 według Klasyfikacji Środków Trwałych) - bez zasadeń wieloletnich i gruntu nabytego w użytkowanie wieczyste. Zakup gruntu należy traktować jako zakup używanego środka trwałego i wykazywać w rubr. 4, a nakłady na poprawę walorów tego gruntu (ulepszenie gruntu) w rubr. 1 i 3.

2. W wierszu 08 należy podać odsetki, prowizje i różnice kursowe od kredytów, pożyczek, przedpłat i zobowiązań za okres realizacji inwestycji w okresie sprawozdawczym; wartości tych nie należy zaliczać do wierszy od 02 do 07.

3. W wierszu 09 należy wykazać nakłady inwestycyjne związane z realizacją inwestycji polegającej na budownictwie inwestycyjnym, które po jej zakończeniu nie będą stanowiły środka trwałego ze względu np. na przewidywany krótki okres użytkowania.

4. W wierszu 10 należy wykazać wydatki poniesione w roku sprawozdawczym na nabycie wartości niematerialnych i prawnych określonych w ustawie z dnia 29 września 1994 r. o rachunkowości (Dz. U. Nr 121, poz. 591, z późniejszymi zmianami).

5. W wierszu 11 należy podać wartość nakładów na roboty budowlano-montażowe (bez należnego podatku VAT) zrealizowanych w ciągu roku.

Zakres robót budowlano-montażowych obejmuje:

- roboty budowlane polegające na budowie (wznoszeniu), odbudowie budynków, budowli, części budowlanej kotłów, maszyn i urządzeń technicznych, linii i sieci elektroenergetycznych, elektrotrakcyjnych i telekomunikacyjnych wraz z robotami wykończeniowymi i montażem wewnętrznych instalacji oraz konstrukcji metalowych tych obiektów,
- przygotowanie i zagospodarowanie terenu,
- budowę i rozbiórkę tymczasowych obiektów na potrzeby budowy,
- montaż maszyn i urządzeń trwale umiejscowionych,
- roboty o charakterze modernizacyjnym (rozbudowa, przebudowa) prowadzone w istniejących obiektach budowlanych, w których wyniku uzyskuje się przynajmniej jeden z niżej wymienionych efektów:
 - zmianę charakteru (przeznaczenia) modernizowanego obiektu,
 - istotne zwiększenie jego pierwotnej wartości użytkowej,
 - przystosowanie do zmienionych warunków użytkowania,
 - wydłużenie okresu jego użytkowania,
 - obniżenie kosztów eksploatacji bądź poprawę jakości usług czy procesów produkcyjnych prowadzonych w tym obiekcie;

o zaliczeniu tych robót do inwestycji decydują kryteria rzeczowe (techniczne), a nie finansowe.

Do robót budowlano-montażowych zalicza się również roboty wodno-melioracyjne i leśne dotyczące budowli i urządzeń terenowych nawadniających i odwadniających grunty, zagospodarowania pomelioracyjnego i urządzeń stawowych, zasadzenia wieloletnie uznawane za inwestycyjne (zalesienia, pierwotne plantacje chmielu), urządzenia terenów zielonych.

GŁÓWNY URZĄD STATYSTYCZNY al. Niepodległości 208, 00-925 Warszawa		
Nazwa i adres jednostki sprawozdawczej	ZAŁĄCZNIK do sprawozdania I-01	Urząd Statystyczny w
Numer identyfikacyjny - REGON		o realizacji inwestycji wieloletniej za okres od początku roku do końca półrocza 200.... r.
		Przekazać/wysłać w terminie do dnia 17 lipca, 16 stycznia

Symbol EKD (PKD)^{a)} →

--	--	--	--	--	--	--	--	--	--

Dział 1. Nakłady inwestycyjne (w tys. zł ze znakiem po przecinku)

Wyszczególnienie		Nakłady inwestycyjne na		
		nowe obiekty majątkowe oraz ulepszenie istniejących	w tym z importu	z rubr. 1 na odtworzenie majątku zniszczonego w wyniku powodzi ^{d)}
0		1	2	3
Ogółem nakłady inwestycyjne (w. 2+3+4+5+6+8+9)		1		
Nakłady na środki trwałe	grunty (grupa 0) - bez zasadzeń wieloletnich	2		
	budynki i lokale oraz obiekty inżynierii lądowej i wodnej ^{b)} (grupy 1-2)	3		
	maszyny i urządzenia techniczne (grupy 3-6)	4		
	środki transportu (grupa 7)	5		
	pozostałe środki trwałe ^{c)}	6		
	w tym narzędzia, przyrządy, ruchomości i wyposażenie (grupa 8)	7		
Odsetki, prowizje i różnice kursowe od kredytów, pożyczek, przedpłat i zobowiązań za okres realizacji inwestycji w okresie sprawozdawczym		8		
Pozostałe nakłady związane z realizacją inwestycji, które po jej zakończeniu nie będą stanowiły środka trwałego		9		

Dział 2. Finansowanie inwestycji (w tys. zł ze znakiem po przecinku)

Wyszczególnienie	Ogółem (rubr. 2+3+4+5+7+8)	Źródła finansowania						Nakłady nie sfinansowane
		środki		kredyty i pożyczki krajowe	środki bezpośrednio z zagranicy	w tym kredyt bankowy	inne źródła razem	
		własne	budżetowe					
0	1	2	3	4	5	6	7	8
Nakłady inwestycyjne ogółem								

^{a)} Według EKD(PKD) - przeważający rodzaj działalności z zaświadczenia o numerze statystycznym. ^{b)} Bez melioracji szczegółowych.

^{c)} Pozycja ta obejmuje: melioracje szczegółowe (rodzaj 226), narzędzia, przyrządy, ruchomości i wyposażenie (grupa 8), zasadzenia wieloletnie oraz inwentarz żywy (grupa 9) (zgodnie z ustawą z dnia 29 września 1994 r. o rachunkowości - Dz. U. Nr 121, poz. 591, z późniejszymi zmianami). ^{d)} Dotyczy powodzi, które miały miejsce w 1997 i 1998 r.

(imię, nazwisko i telefon osoby,
która sporządziła sprawozdanie)

(miejscowość, data)

(pieczęćka imienna i podpis osoby
działającej w imieniu sprawozdawcy)

OBJAŚNIENIA do załącznika do sprawozdania I-01

Załącznik wypełniają tylko te jednostki, które realizują inwestycje wieloletnie ujęte w ustawie budżetowej na bieżący rok. Każda inwestycja powinna być wykazana na oddzielnym formularzu. Jednostki zobowiązane do wypełniania sprawozdania I-01, za drugi i czwarty kwartał, wartości zamieszczone w "załączniku" ujmują również w zbiorczym sprawozdaniu I-01 z działalności inwestycyjnej.

Wartość wykazana w rubr. 1 działu 2 powinna być zgodna z wartością w wierszu 1 rubr. 1 działu 1.

W dziale 1 należy wykazać wartość poniesionych nakładów inwestycyjnych.

Do wartości nakładów inwestycyjnych zalicza się poniesione w okresie sprawozdawczym nakłady na nabycie (w tym również zakup środków trwałych nie wymagających montażu) bądź wytworzenie na własne potrzeby środków trwałych, nakłady na inwestycje rozpoczęte (nie zakończone, tj. na przyszłe środki trwałe), na inwestycje w obcych obiektach oraz inne nakłady związane z realizacją inwestycji, a nie zaliczane do środków trwałych - wraz z kosztami poniesionymi przy ich nabyciu, tj. kosztami transportu, załadunku i wyładunku, ubezpieczenia w drodze, ceł itp.

Do klasyfikowania nakładów inwestycyjnych (w tym również nakładów na inwestycje rozpoczęte, a nie zakończone) według rodzajów należy posługiwać się Klasyfikacją Środków Trwałych wprowadzoną rozporządzeniem Rady Ministrów z dnia 30 grudnia 1999 r. (Dz. U. Nr 112, poz. 1317).

1. W rubr. 1 należy podać informacje o nakładach poniesionych na obiekty produkcji krajowej, jak i z importu, które spełniają kryte-



ria zaliczania ich do środków trwałych, wykazując nakłady na środki trwałe, nakłady na ulepszenie istniejących środków trwałych (przebudowę, rozbudowę, rekonstrukcję, adaptację, modernizację), nakłady ponoszone przy nabyciu gruntów oraz nakłady poniesione w okresie sprawozdawczym na odtworzenie zniszczonych w wyniku powodzi środków trwałych i inwestycji rozpoczętych.



2. W rubr. 2 należy podać wartość nakładów inwestycyjnych z importu, tj. wartość wydatków inwestycyjnych poniesionych na środki trwałe (maszyny, urządzenia, środki transportu itp.) wyprodukowane poza granicami kraju, również w przypadku ich zakupu u dealera lub pośrednika. Zakupy środków trwałych montowanych w kraju z elementów sprowadzanych z zagranicy należy traktować jako nakłady inwestycyjne krajowe.

3. W rubr. 3 należy podać wartość nakładów inwestycyjnych poniesionych w okresie sprawozdawczym na odtworzenie zniszczonych w wyniku powodzi - które miały miejsce w 1997 i 1998 r. - środków trwałych i inwestycji rozpoczętych.

4. W wierszu 8 należy podać odsetki, prowizje i różnice kursowe od kredytów, pożyczek, przedpłat i zobowiązań za okres realizacji inwestycji w okresie sprawozdawczym; wartości tych nie należy zaliczać do wierszy od 2 do 7.

5. W wierszu 9 należy wykazać nakłady inwestycyjne związane z realizacją inwestycji polegającej na budownictwie inwestycyjnym, które po jej zakończeniu nie będą stanowiły środka trwałego ze względu np. na przewidywany krótki okres użytkowania.

GLÓWNY URZĄD STATYSTYCZNY al. Niepodległości 208, 00-925 Warszawa		
Województwo	R-CzSR UŻYTKOWANIE GRUNTÓW, POWIERZCHNIA ZASIEWÓW I POGLÓWIE ZWIERZĄT GOSPODARSKICH ORAZ CHARAK- TERYSTYKA GOSPODARSTWA czerwiec r.	Symbol terytorialny  woj. powiat gmina  Nr obwodu spisowego Nr formularza Nr gospodarstwa w wykazie użytkowników gruntów
Powiat		
Gmina		
Miejscowość		
Wieś (kolonia)		
Ulica, nr nieruchomości, nr mieszkania.		

Imiona i nazwisko użytkownika lub nazwa jednostki	Nr ewidencyjny PESEL użytkownika  rok m - c dzień
	Nr identyfikacyjny REGON użytkownika, jednostki 
Nr telefonu użytkownika:	

Dział I. POŁOŻENIE GOSPODARSTWA

1. Ile działek (nie przylegających do siebie) wchodzi w skład ogólnej powierzchni użytków rolnych gospodarstwa?	
2. Jaka jest orientacyjna odległość pomiędzy siedzibą gospodarstwa a najdalej położoną działką (w km)?	

Dział II. ZARZĄDZANIE GOSPODARSTWEM ROLNYM

1. Czy użytkownikiem gospodarstwa jest:	• osoba fizyczna	1	→ 2	7. Liczba członków rodzin wspólników pracujących w gospodarstwie rolnym		
	• osoba prawna	2	→ 8			
2. Czy użytkownikiem będącą osobą fizyczną jest:	• jedna osoba	1	→ 3	8. Jaki jest poziom wykształcenia rolniczego użytkownika gospodarstwa lub osoby kierującej?		
	• grupa osób	2	→ 6		wyższe	1
3. Czy użytkownik jest równocześnie kierującym gospodarstwem?	• tak	1	→ 8		policealne	2
	• nie	2	→ 4		średnie zawodowe	3
4. Czy kierującym jest członek gospodarstwa domowego użytkownika?	• tak	1	→ 5		zasadnicze zawodowe	4
	• nie	2	→ 8		kurs rolniczy	5
5. Czy kierującym jest współmałżonek użytkownika?	• tak	1	→ 8	brak wykształcenia rolniczego	6	
	• nie	2	→ 8	9. Ile lat użytkownik/kierujący prowadzi gospodarstwo rolne?		
6. Liczba wspólników w gospodarstwie grupowym				10. Czy gospodarstwo prowadzi działalność rolniczą?		
				• tak	1 → 11	
				• nie	2 → 12	

Dział II. ZARZĄDZANIE GOSPODARSTWEM ROLNYM (dok.)

11. Jaka była wartość produkcji rolniczej sprzedanej w roku gospodarczym 1999/2000? (w tys. zł)

12. Jaką część w łącznych dochodach gospodarstwa domowego stanowią dochody?	RAZEM		100 %
	z tytułu prowadzenia rolniczej działalności gospodarczej	1	
	z tytułu prowadzenia pozarolniczej działalności gospodarczej	2	
	z pracy najemnej	3	
	z tytułu emerytur lub rent	4	
	z innych źródeł niezarobkowych poza emeryturą i rentą	5	

13. Czy gospodarstwo prowadzi rachunkowość rolną?

• tak	1
• nie	2

Dział III. STRUKTURA WŁASNOŚCIOWA UŻYTKÓW ROLNYCH GOSPODARSTWA

1. Jaka jest powierzchnia użytków rolnych?		Fizycznych		Przeliczeniowych	
		ha	a	ha	a
0		1		2	
własnych	1				
w tym wydzierżawionych osobom trzecim	2				
dzierżawionych od innych ^{a)}	3				
wspólnych lub innego rodzaju użytkowania	4				

^{a)} W przypadku dzierżawienia gruntów od innych, wypełnić także pyt. 2.

2. Kto jest właścicielem gruntów dzierżawionych?		Jaka powierzchnia dzierżawiona jest od właściciela?			
Do jakiej formy organizacyjno-prawnej należy właściciel gruntów?		ogółem		w tym użytków rolnych	
		ha	a	ha	a
		1		2	
Skarb Państwa	1				
własność komunalna	2				
pozostała publiczna	3				
indywidualna	4				
spółdzielcza	5				
pozostała prywatna	6				

Dział IV. POWIERZCHNIA GOSPODARSTWA

1. Jaka jest powierzchnia?			ha	a
Pszenica	ozima	01		
	jara	02		
Zyto		03		
Jęczmień	ozimy	04		
	jary	05		
Owies		06		
Pszczyto	ozime	07		
	jare	08		
Mieszanki zbożowe	ozime	09		
	jare	10		
Gryka, proso, inne zbożowe		11		
Kukurydza na ziarno		12		
Strączkowe jadalne		13		
w tym	groch	14		
	fasola	15		
Ziemniaki		16		
Buraki cukrowe		17		
Rzepak ozimy		18		
Rzepak i rzepak jary		19		
Len i konopie		20		
Tytoń		21		
Chmiel		22		
Słonecznik		23		
Soja, inne oleiste		24		
Zioła, cykorcia, przyprawy		25		
Inne przemysłowe		26		
Warzywa gruntowe (w. 28+29)		27		
w uprawie polowej		28		
warzywnik		29		
Truskawki		30		
Warzywa spod osłon		31		
Kwiaty i rośliny ozdobne gruntowe		32		

1a. Jaka jest powierzchnia uprawy poszczególnych gatunków warzyw gruntowych ^{a)} ?			ha	a
Kapusta		1		
Kalafior		2		
Cebula		3		
Marchew jadalna		4		

1. Jaka jest powierzchnia? (dok.)			ha	a
Kwiaty i rośliny ozdobne spod osłon		33		
Okopowe pastewne		34		
Kukurydza na zielonkę		35		
Motylkowe pastewne		36		
Strączkowe pastewne		37		
Trawy polowe		38		
Uprawy nasienne (bez zbóż, strączkowych, ziemniaków, oleistych)		39		
Inne pastewne na gruntach ornych		40		
Szkołki drzew i krzewów		41		
Uprawy trwałe pod szkłem		42		
Odłogi		43		
Ugory		44		
Grunty orne razem (w. 01 do 13, 16 do 27, 30 do 44)		45		
Łąki trwałe		46		
w tym nieużytkowane		47		
Pastwiska trwałe		48		
w tym nieużytkowane		49		
Plantacje drzew, krzewów owocowych i orzechów ogółem (w.51 do 53)		50		
drzewa owocowe		51		
krzewy owocowe		52		
orzechy		53		
Użytki rolne razem (w. 45 +46+48 +50)		54		
Lasy i grunty leśne ogółem		55		
w tym	grunty zalesione	56		
	na produkcję drewna nie przeznaczonego na sprzedaż	57		
Pozostałe grunty (pod zabudowaniami, podwórzami, drogami, wodami i inne grunty użytkowane oraz nieużytki)		58		
w tym powierzchnia	użytkowanych stawów rybnych i jezior	59		
	pod zabudowaniami i podwórzami	60		
	nieużytków	61		
Powierzchnia ogółem (w. 54+55+58)		62		

1a. Jaka jest powierzchnia uprawy poszczególnych gatunków warzyw gruntowych ^{a)} ?			ha	a
Buraki ćwikłowe		5		
Ogórki		6		
Pomidory		7		
Pozostałe		8		

^{a)} Suma wierszy od 1 do 8 powinna równać się wierszowi 27 z pytania 1.

Dział IV. POWIERZCHNIA GOSPODARSTWA (dok.)

1b. Jaka jest powierzchnia uprawy poszczególnych gatunków drzew owocowych? (suma wierszy 1 + 6 = w. 51 z pyt. 1)	W wieku lat									
	0 - 4		5 - 9		10 - 14		15 - 24		25 i więcej	
	ha	a	ha	a	ha	a	ha	a	ha	a
0	1		2		3		4		5	
Jablonie	1									
Grusze	2									
Śliwy	3									
Wiśnie	4									
Czereśnie	5									
Pozostałe	6									

1c. Jaka jest powierzchnia uprawy poszczególnych gatunków krzewów owocowych? (suma wierszy 1 + 5 = w. 52 z pyt. 1)	W wieku lat			
	0 - 4		4 i więcej	
	ha	a	ha	a
0	1		2	
Agrest	1			
Porzeczki kolorowe	2			
Porzeczki czarne	3			
Maliny	4			
Pozostałe (aronia, borówka wysoka i inne)	5			

Dział V. POWIERZCHNIA INNA

Jaka jest powierzchnia uprawy poplonów, uprawy grzybów, upraw nawadnianych, upraw pod osłonami?	ha	a
Poplony ozime	01	
Grzyby uprawne	02	
Ogólna powierzchnia terenów, które mogą być nawadniane	03	
Powierzchnia upraw nawadnianych przynajmniej raz w ciągu roku razem	04	
w tym: warzywa gruntowe	05	
truskawki	06	
ziemniaki wczesne	07	
uprawy przemysłowe	08	
trwale użytki zielone	09	
drzewa i krzewy owocowe	10	
Powierzchnia upraw pod osłonami	11	

Dział VI. MAGAZYNOWANIE W GOSPODARSTWIE

1. Jaka jest potencjalna pojemność magazynowa do przechowywania ziarna zbóż?	t	
2. Jaka jest potencjalna pojemność magazynowa dla produkowanych kiszzonek?		
3. Jaka była produkcja kiszzonek w gospodarstwie w roku gospodarczym 1999/2000?		

4. Jaka jest powierzchnia magazynowa i czas przechowywania bez konieczności opróżniania?		0	1	2
obornika	1	m ²	m-cy	
gnojówki	2	m ³	m-cy	
gnojowicy	3	m ³	m-cy	

5. Czy pomieszczenie do przechowywania nawozów naturalnych jest osłonięte (zamknięte)?		
a) obornika	• tak	1
	• nie	2
b) gnojówki	• tak	1
	• nie	2
c) gnojowicy	• tak	1
	• nie	2

Dział VII. ZUŻYCIÉ NAWOZÓW I PESTYCYDÓW

1. Czy w okresie od 1 VII 1999 r. do 12 VI 2000 r. stosowano nawozy sztuczne i/lub wapniowe?

• tak

1

→ 2

• nie

2

→ 3

2. Jakie rodzaje nawozów sztucznych i/lub wapniowych i w jakiej ilości zostały zużyte w gospodarstwie?			Ogółem (rubr. 2+4)	z tego		
				pod uprawy polowe i sady		na łąki i pastwiska
			razem	w tym pod zboża		
			w dt (z jednym znakiem po przecinku)			
0			1	2	3	4
Nawozy azotowe	mocznik	01				
	saletra amonowa	02				
	saletrzak	03				
	salmag	04				
	siarczan amonu	05				
	inne	06				
Nawozy fosforowe	superfosfat potrójny	07				
	superfosfat pylisty oraz granulowany	08				
	superfosfat magnezowy	09				
	superfosfat borowy	10				
	fosmag	11				
	inne	12				
Nawozy potasowe	sól potasowa	13				
	siarczan potasowy	14				
	kainit	15				
	inne	16				
Nawozy wieloskładnikwe	fosforan amonu	17				
	polifoska	18				
	polimag	19				
	agrafoska	20				
	nawóz PKMg	21				
	nawóz NPKMgO (lubofoska)	22				
	inne	23				
Nawozy wapniowe	wapniowo - tlenkowe (bez magnezowych)	24				
	wapniowo - węglanowe (bez magnezowych)	25				
	wapniowo - magnezowe	26				

Dział VII. ZUŻYCIE NAWOZÓW I PESTYCYDÓW (dok.)

3. Czy w okresie od 1 VII 1999 r. do 12 VI 2000 r. stosowano nawozy organiczne pochodzenia zwierzęcego?	• tak	1	→ 4
	• nie	2	→ 5

4. Ile nawozów organicznych zużyto w gospodarstwie?	
a) obornika	dt
b) gnojówki	m ³
c) gnojowicy	m ³

5. Czy w okresie od 1 VII 1999 r. do 12 VI 2000 r. stosowano pestycydy?	• tak	1	→ 6
	• nie	2	→ dz. VIII

6. Jakie pestycydy stosowano w gospodarstwie?		
a) owadobójcze	• tak	1
	• nie	2
b) grzybobójcze i zaprawy nasienne	• tak	1
	• nie	2
c) chwastobójcze i hormonalne	• tak	1
	• nie	2
d) gryzoniobójcze	• tak	1
	• nie	2

Dział VIII. POGŁOWIE ZWIERZĄT GOSPODARSKICH

1. Jakie jest pogłowie zwierząt gospodarskich		W sztukach	1. Jakie jest pogłowie zwierząt gospodarskich (dok.)		W sztukach
Bydło ogółem (w. 02+05+08)	01		Kozy ogółem (w. 24+25)	23	
cielęta w wieku poniżej 1 roku (w. 03+04)	02		samice na chów	24	
byczki	03		pozostałe	25	
jałówki	04		Drób w wieku powyżej 2 tygodni ogółem (w. 27+32+34+35+36)	26	
młode bydło w wieku 1-2 lat (w. 06+07)	05		Drób kurzy ogółem (w. 28+29+30+31)	27	
byczki	06		brojlery	28	
jałówki	07		kury i koguty na rzeź	29	
bydło w wieku 2 lat i więcej (w. 09+10+11+12+13)	08		kury nioski do produkcji jaj konsumpcyjnych	30	
buhaje, byki, opasy, wolce	09		kury nioski do produkcji jaj wylęgowych	31	
jałówki	10		Indyki ogółem (łącznie z brojlerami)	32	
krowy dojone	11		w tym indyczki do produkcji jaj wylęgowych	33	
krowy mamki	12		Gęsi ogółem (łącznie z brojlerami)	34	
pozostałe krowy	13		Kaczki ogółem (łącznie z brojlerami)	35	
Trzoda chlewna ogółem (w. 15+16+17)	14		Drób pozostały ogółem	36	
prosięta o wadze do 20 kg	15		Konie ogółem	37	
warchlaki o wadze od 20 kg do 50 kg	16		w tym konie 3-letnie i starsze	38	
trzoda chlewna o wadze 50 kg i więcej (w. 18+19))	17		Króliki (samice)	39	
lochy na chów	18		Zwierzęta futerkowe (samice)	40	
pozostała trzoda chlewna o wadze 50 kg i więcej	19		Pnie pszczele	41	
Owce ogółem (w. 21+22)	20				
maciorki na chów	21				
pozostałe	22				

Dział IX. MASZYNY I URZĄDZENIA ROLNICZE

1. Jaka jest ogólna liczba ciągników w gospodarstwie i ich moc?			Własne	Wspólne
			w sztukach	
0			1	2
ciągniki (kołowe i gąsienicowe)			1	
o mocy silnika w kW (KM)	do 15 (do 20,4)	2		
	15 do 25 (20,4 do 34,0)	3		
	25 do 40 (34,0 do 54,4)	4		
	40 do 60 (54,4 do 81,6)	5		
	60 do 100 (81,6 do 136,0)	6		
	100 i więcej (136,0 i więcej)	7		

2. Czy gospodarstwo korzysta z ciągników będących własnością innych gospodarstw, spółdzielni, firm usługowych lub stanowiących wspólną własność z innymi gospodarstwami?	• tak	1
	• nie	2

3. Jaka jest ogólna liczba maszyn i urządzeń w gospodarstwie?			W sztukach
kombajny	zbożowe	01	
	ziemniaczane	02	
	buraczane	03	
silosokombajny	samobieżne	04	
	pozostałe	05	
kosiarki ciągnikowe			06
ładowacze chwytakowe (wraz z czolowymi)			07
kopaczki do ziemniaków (ciągnikowe)			08
sadzarki do ziemniaków			09
przyczepy zbierające (pokosy)			10
prasy zbierające (pokosy)			11
agregaty uprawowe (wieloczynnościowe)			12
dojarki bańkowe			13
dojarki rurociągowe			14
konwiowe schładzarki do mleka			15
zbiornikowe schładzarki do mleka			16

4. Czy w gospodarstwie znajdują się urządzenia regulujące stosunki wodne?	• tak	1
	• nie	2

5. Czy w gospodarstwie znajdują się urządzenia nawadniające glebę?	
• tak, stacjonarne	1
• tak, przENOŚNE	2
• nie	3

Dział X. BUDYNKI I BUDOWLE

1. Proszę podać informacje o wymienionych poniżej budynkach i budowlach znajdujących się w użytkowanym przez Pana(nią) gospodarstwie	Liczba budynków i budowli	Powierzchnia w m ²			
		ogółem (rubr. 3+4+5)	wykorzystana na działalność		nie wykorzystana
			rolniczą	pozarolniczą	
0	1	2	3	4	5
obory	1				
chlewnie	2				
kurniki	3				
stodoły	4				
wiaty	5				
garaże	6				
budynki wielofunkcyjne	7				
w tym powierzchnia przeznaczona dla zwierząt	8				
inne pomieszczenia	9				

Dział XI. WYBRANE WYDATKI W GOSPODARSTWIE

1. Jakie wydatki poniesiono w Pana(i) gospodarstwie w okresie 1 VII 1999 r. do 12 VI 2000 r. na:		Wszystkie kwoty podać w pełnych zł, powierzchnię w hektarach i arach
0		1
zakup ziemi?	01	
jeśli tak, ile zakupiono?	02	ha a
zakup ciągników?	03	
zakup innych środków transportu (łącznie z samochodami osobowymi), maszyn i urządzeń?	04	
jaka część wydatków podanych w wierszu 03 i 04 przypada na zakup środków transportu, maszyn i urządzeń z przeznaczeniem wyłącznie lub głównie do prowadzenia działalności pozarolniczej?	05	
pozostałe zakupy inwestycyjne do prowadzenia działalności pozarolniczej?	06	
budowę, remont lub modernizację budynków mieszkalnych?	07	
budowę, remont lub modernizację budynków gospodarczych?	08	
zwiększenie stada podstawowego i zmianę kierunku produkcji zwierzęcej?	09	
nowe nasadzenia i zmianę kierunku produkcji roślinnej?	10	
zalesienia?	11	
jeśli tak, ile zalesiono?	12	ha a
meliorację, gaz, wodociągi, kanalizację, elektryfikację, reelektryfikację, telefon, utwardzanie dróg i podwórza itp.?	13	
zakup udziałów i akcji prywatyzowanych przedsiębiorstw?	14	
w tym działających w otoczeniu rolnictwa?	15	
dzierżawę ziemi?	16	
jeśli tak, ile wydzierżawiono?	17	ha a
zakup nawozów, wapna, środków ochrony roślin?	18	
zakup paliwa?	19	
zakup usług rolniczych?	20	
splaty kredytów i pożyczek?	21	

2. Jaki był stan zadłużenia gospodarstwa na dzień 12 VI 2000 r., uwzględniając wszystkie kredyty i rachunki zaległe (okres dłuższy niż 30 dni)? (w tys. zł)

Dział XII. LUDNOŚĆ I PRACUJĄCY (dok.)**4. Zarządzający produkcją rolną**

Płeć	Rok urodzenia	Liczba godzin pracy w okresie 12 miesięcy poprzedzających dzień badania (pełny etat = 2120) (proszę wstawić znak x w odpowiedniej rubryce)				
		0 - 530	531 - 1060	1061 - 1590	1591 - 2120	2121 i więcej
1	2	3	4	5	6	7
1 - M						
2 - K						

5. Liczba pracowników najemnych zatrudnionych na stałe

Płeć	Liczba zatrudnionych	Liczba godzin pracy w okresie 12 miesięcy poprzedzających dzień badania (pełny etat = 2120) (proszę wpisać liczbę osób w odpowiedniej rubryce)				
		0 - 530	531 - 1060	1061 - 1590	1591 - 2120	2121 i więcej
1	2	3	4	5	6	7
Mężczyźni	1					
Kobiety	2					

6. Liczba dniówek przepracowanych przez pracowników dorywczych w okresie 12 miesięcy poprzedzających dzień badania	1. mężczyźni	
	2. kobiety	

Dział XIII. DZIAŁALNOŚĆ POZAROLNICZA**1. Jaka działalność pozarolnicza stanowiąca źródło dochodów prowadzona jest przez użytkownika gospodarstwa rolnego lub osobę dorosłą pozostającą z nim we wspólnym gospodarstwie domowym:**

a) agroturystyka, wynajem pokoi i inne?	• tak	1
	• nie	2
b) wyroby rękodzielnicze?	• tak	1
	• nie	2
c) przetwarzanie produktów pochodzących z gospodarstwa?	• tak	1
	• nie	2
d) przetwarzanie drewna?	• tak	1
	• nie	2
e) rybolówstwo i rybactwo?	• tak	1
	• nie	2
f) wytwarzanie i zaopatrywanie w energię?	• tak	1
	• nie	2
g) działalność usługowa z wykorzystaniem własnego sprzętu?	• tak	1
	• nie	2
h) inne?	• tak	1
	• nie	2

2. Jaki procent ogólnego czasu pracy w ciągu roku stanowią łącznie wymienione wyżej prace wykonywane przez użytkownika lub/i jego rodzinę:	• do 25%	1
	• 26% - 50%	2
	• 51% i więcej	3

Notatki

GŁÓWNY URZĄD STATYSTYCZNY al. Niepodległości 208, 00-925 Warszawa																											
Imiona i nazwisko użytkownika																											
1	Województwo	R-ww-1 Książka BADANIA WPLYWÓW I WYDATKÓW FINANSOWYCH w indywidualnych gospodarstwach rolnych w kwartale 2000 r.	Nr statystyczny gospodarstwa																								
2	Powiat			<table border="1"> <tr> <td> </td><td> </td><td> </td><td> </td> <td> </td><td> </td><td> </td><td> </td> <td> </td><td> </td><td> </td><td> </td> </tr> <tr> <td colspan="4">woj.</td> <td colspan="4">powiat</td> <td colspan="4">gmina</td> </tr> </table>													woj.				powiat				gmina		
woj.				powiat				gmina																			
3	Gmina		<table border="1"> <tr> <td> </td><td> </td><td> </td><td> </td> <td> </td><td> </td><td> </td><td> </td> </tr> <tr> <td colspan="4">obwód</td> <td colspan="4">gospodarstwo</td> </tr> </table>									obwód				gospodarstwo				Nr identyfikacyjny REGON użytkownika gospodarstwa							
obwód				gospodarstwo																							
4	Miejscowość	<table border="1"> <tr> <td> </td><td> </td><td> </td><td> </td><td> </td><td> </td><td> </td><td> </td> </tr> </table>									<table border="1"> <tr> <td> </td><td> </td><td> </td><td> </td><td> </td><td> </td><td> </td><td> </td> </tr> </table>																
5	Ulica	<table border="1"> <tr> <td> </td><td> </td><td> </td><td> </td><td> </td><td> </td><td> </td><td> </td> </tr> </table>									<table border="1"> <tr> <td> </td><td> </td><td> </td><td> </td><td> </td><td> </td><td> </td><td> </td> </tr> </table>																
6	Nr domu nr mieszkania	<table border="1"> <tr> <td> </td><td> </td><td> </td><td> </td><td> </td><td> </td><td> </td><td> </td> </tr> </table>									<table border="1"> <tr> <td> </td><td> </td><td> </td><td> </td><td> </td><td> </td><td> </td><td> </td> </tr> </table>																
7	Telefon																										

POWIERZCHNIA GOSPODARSTWA (stan w pierwszym dniu kwartału) - w hektarach i arach

Powierzchnia gruntów ogółem	1	
w tym użytków rolnych	2	
Powierzchnia użytków rolnych w hektarach przeliczeniowych	3	

CZŁONKOWIE GOSPODARSTWA DOMOWEGO (stan w pierwszym dniu kwartału)

Liczba osób zamieszkała w gospodarstwie domowym łącznie z użytkownikiem	4	
w tym w wieku 15 lat i więcej	5	

PRACUJĄCY W GOSPODARSTWIE ROLNYM (w kwartale)

Członkowie gospodarstwa domowego		liczba osób	6	
		przeciętna tygodniowa liczba godzin pracy na osobę	7	
Pracownicy najemni zatrudnieni	na stałe	liczba osób	8	
		przeciętna tygodniowa liczba godzin pracy na osobę	9	
	dorywczo	liczba płatnych dniówek	10	

Dział 1. WPŁATY

Lp.	Data (dzień, miesiąc)	Wyszczególnienie ^{a/}	Kod ^{b/}	Ilość	Jedno- stka w szt., kg, t, l, h, ha	Wartość w zł

a/ Wymienić dokładnie za co.

b/ Wypełnia US.

Dział 2. WYPŁATY

Lp.	Data (dzień, miesiąc)	Wyszczególnienie ^{a/}	Kod ^{b/}	Ilość	Jedno- stka w szt., kg, t, l, h, ha	Wartość w zł

a/ Wymienić dokładnie na co. b/ Wypełnia US.

Dział 3. NALEŻNOŚCI WEDŁUG STANU NA DZIEŃ 01.01.2000/31.12.2000

Lp.	Wyszczególnienie ^{a/}	Kod ^{b/}	Ilość	Jedno- stka w szt., kg, t, l, h, ha	Wartość w zł

a/ Wymieniç dokładnie za co. b/ Wypełnia US.

Dział 4. ZOBOWIĄZANIA WEDŁUG STANU NA DZIEŃ 01.01./31.12.2000

Lp.	Wyszczególnienie ^{a/}	Kod ^{b/}	Ilość	Jedno- stka w szt., kg, t, l, h, ha	Wartość w zł

a/ Wymenić dokładnie na co. b/ Wypełnia US.

Dział 1. PRODUKTY WŁASNE Z PRODUKCJI ROŚLINNEJ - TOWAROWE

Lp.	Wyszczególnienie	Kod ^M	Ilość	Jednostka w szt., kg, t, l

a/ Wypełnia US.

Dział 2. PRODUKTY WŁASNE Z PRODUKCJI ROŚLINNEJ - NIETOWAROWE

Lp.	Wyszczególnienie	Kod ²⁾	Ilość	Jednostka w szt., kg, t, l

a/ Wypełnia US.

2008.10.14. W/11

Dział 3. PRODUKTY WŁASNE Z PRODUKCJI ZWIERZĘCEJ - TOWAROWE

Lp.	Wyszczególnienie	Kod ^{a)}	Ilość	Jednostka w szt., kg, t, l

a/ Wypełnia US.

Dział 4. PRODUKTY WŁASNE Z PRODUKCJI ZWIERZECEJ - NIETOWAROWE

Lp.	Wyszczególnienie	Kod ^{a/}	Ilość	Jednostka w szt., kg, t, l

a/ Wypełnia US.

Dział 5. PRODUKCJA ROŚLINNA W TOKU – ROŚLINY JEDNOROCZNE

Lp.	Wyszczególnienie	Kod ^{a/}	Powierzchnia w ha i a
1	Pszenica ozima	601	
2	Żyto	602	
3	Jęczmień ozimy	603	
4	Pszennyto ozime	604	
5	Rzepak i rzepik ozimy	605	
6	Wyka ozima	606	
7	Poplony ozime	607	
8	Pozostałe (wymienić jakie		

a/ Wypełnia US.

Dział 6. PRODUKCJA ROŚLINNA W TOKU – ROŚLINY WIELOLETNIE

Lp.	Wyszczególnienie	Kod ^{a/}	Powierzchnia w ha i a
1	Trwałe użytki zielone	651	
2	Sady – drzewa owocowe	652	
3	Sady – krzewy owocowe	653	
4	Szkółki	654	
5	Plantacje ozdobne	655	
6	Truskawki	656	
7	Motylkowe drobnonasienne	657	
8	Trawy w uprawie polowej na paszę	658	
9	Trawy na nasiona	659	
10	Chmiel	660	
11	Wiklina	661	
12	Ziopa lecznicze	662	
13	Pozostałe (wymienić jakie		

a/ Wypełnia US.

Dział 7. PRODUKCJA ROŚLINNA W TOKU – UPRAWY SPOD OSŁON

Lp.	Wyszczególnienie	Kod ^{a/}	Powierzchnia w m ²
1	Pomidory	701	
2	Ogórki	702	
3	Pozostałe warzywa	703	
4	Kwiaty	704	
5	Pieczarki	705	
6	Pozostałe grzyby	706	
7	Rozsady	707	
8	Pozostałe (wymienić jakie		

a/ Wypełnia US.

Dział 8. INWENTARZ ŻYWY

Lp.	Wyszczególnienie	Kod ^{a/}	Pogłowie w sztukach
1	Bydło ogółem	750	
2	byczki i jałówki poniżej 1 roku	751	
3	byczki i jałówki w wieku 1 - 2 lat	752	
4	jałówki w wieku 2 lat i więcej	753	
5	buhaje, byki, opasy, wolce	754	
6	krowy	755	
7	Trzoda chlewna	760	
8	prosięta o wadze do 20 kg	761	
9	warchlaki o wadze od 20 do 50 kg	762	
10	lochy na chów	763	
11	pozostałe o wadze 50 kg i więcej	764	
12	Owce ogółem	770	
13	w tym maciorki na chów	771	
14	Kozy ogółem	780	
15	w tym samice na chów	781	
16	Drób ogółem powyżej 2 tygodni	790	
17	kury	791	
18	w tym brojlery kurze	792	
19	indyki	793	
20	gęsi	794	
21	kaczki	795	
22	drób pozostały	796	
23	Konie	800	
24	w tym 3-letnie i starsze	801	
25	Króliki (samice)	810	
26	Zwierzęta futerkowe (samice)	820	
27	Pnie pszczele	830	

a/ Wypełnia US.

Dział 9. PRODUKTY Z ZAKUPU – ŚRODKI DO PRODUKCJI ROŚLINNEJ

Lp.	Wyszczególnienie	Kod ^{a/}	Ilość	Jednostka w szt., kg, t, l	Cena jednostkowa w zł	Wartość w zł
1	Nawozy azotowe	851				
2	Nawozy fosforowe	852				
3	Nawozy potasowe	853				
4	Nawozy wieloskładnikowe	854				
5	Nawozy wapniowe	855				
6	Nawozy organiczne	856				
7	Środki ochrony roślin - owadobójcze	857				
8	Środki ochrony roślin – grzybobójcze i zaprawy nasienne	858				
9	Środki ochrony roślin – chwastobójcze i hormonalne	859				
10	Środki ochrony roślin – gryzoniobójcze	860				
11	Nasiona	861				
12	Sadzeniaki	862				
13	Pozostałe (wymienić jakie)					

a/ Wypełnia US.

Dział 10. PRODUKTY Z ZAKUPU – ŚRODKI DO PRODUKCJI ZWIERZĘCEJ

Lp.	Wyszczególnienie	Kod ^{a/}	Ilość	Jednostka w szt., kg, t, l	Cena jednost- kowa w zł	Wartość w zł
1	Pasze treściwe	901				
2	Pasze pozostałe	902				
3	Dodatki paszowe	903				
4	Leki weterynaryjne	904				
5	Środki czystości i dezynfekujące	905				
6	Ściółki	906				
7	Pozostałe (wymienić jakie)					

a/ Wypełnia US.

GŁÓWNY URZĄD STATYSTYCZNY al. Niepodległości 208, 00-925 Warszawa		
Imiona i nazwisko użytkownika		
1	Województwo	R-ww-2 Kwestionariusz do BADANIA WPLYWÓW I WYDATKÓW FINANSOWYCH w indywidualnych gospodarstwach rolnych w lipcu 2000 r.
2	Powiat	
3	Gmina	
4	Miejscowość	
5	Ulica	
6	Nr domu nr mieszkania	
7	Telefon	
		Nr statystyczny gospodarstwa _____ woj. powiat gmina _____ obwód gospodarstwo _____ Nr identyfikacyjny REGON użytkow- nika gospodarstwa _____

Dział 1. CHARAKTERYSTYKA GOSPODARSTWA DOMOWEGO

1	Rok urodzenia użytkownika	_____
3	Poziom wykształcenia użytkownika	
	wyższe.....	1
	policealne.....	2
	średnie zawodowe.....	3
	średnie ogólnokształcące.....	4
	zasadnicze zawodowe.....	5
	podstawowe ukończone..... podstawowe nieukończone i bez wykształcenia.....	6 7
2	Płeć użytkownika	
	mężczyzna.....	1
	kobieta.....	2
4	Poziom wykształcenia rolniczego użytkownika	
	wyższe.....	1
	policealne.....	2
	średnie.....	3
	zasadnicze.....	4
	kursy rolnicze..... bez wykształcenia rolniczego	5 6

5	Staż pracy jako użytkownika gospodarstwa rolnego. Proszę podać liczbę pełnych lat.	_____	
6	Jaką część w łącznych dochodach gospodarstwa domowego w roku gospodarczym 1999/2000 stanowiły dochody? Proszę podać w pełnych procentach.	RAZEM a+b+c+d+e=	100 %
		a z tytułu prowadzenia rolniczej działalności gospodarczej	_____
		b z tytułu prowadzenia pozarolniczej działalności gospodarczej	_____
		c z tytułu emerytur i rent	_____
		d z pracy najemnej	_____
		e z innych tytułów	_____

Dział 2. PERSPEKTYWY ROZWOJOWE I ZAMIERZENIA NA NAJBLIŻSZE 5 LAT

1	Czy użytkownik ocenia swoje gospodarstwo jako rozwojowe?	
	tak.....	1
	nie..... nie wiem.....	2 3
2	Czy użytkownik zamierza powiększyć gospodarstwa	
	zwiększyć.....	1
	zmniejszyć.....	2
	pozostawić bez zmian.....	3
	zlikwidować..... nie wiem.....	4 5
3	Czy użytkownik zamierza inwestować w rozwój produkcji rolniczej?	
	tak.....	1
	nie..... nie wiem.....	2 3
4	Czy użytkownik zamierza podjąć nową lub rozwinąć istniejącą działalność pozarolniczą?	
	tak.....	1
	nie..... nie wiem.....	2 3
5	Czy użytkownik zamierza przejść na emeryturę lub rentę?	
	tak.....	1
	nie..... nie wiem.....	2 3

Uwaga. W dziale 1 pytanie 2, 3, 4 oraz w dziale 2 symbol właściwej odpowiedzi otoczyć obwódką.

Dział 3. UŻYTKOWANIE GRUNTÓW I POWIERZCHNIA ZASIEWÓW w hektarach i arach

1	Powierzchnia gospodarstwa ogółem		
2	w tym użytki rolne (suma wierszy 3+4+5)		
3	grunty orne i ogrody przydomowe		
4	sady		
5	trwałe użytki zielone		
6	lasy i grunty leśne		
7	Powierzchnia zasiewów ogółem (suma wierszy 8+11+12+13+14+15+16+17)		
8	zboża ogółem (łącznie z mieszankami zbożowymi, gryką, prosem i kukurydzą na ziarno)		
9	w tym pszenica ozima i jara		
10	żyto		
11	ziemniaki		
12	buraki cukrowe		
13	rzepak i rzepik ozimy i jary		
14	pozostałe przemysłowe (len, konopie, tytoń, mak, gorczyca, chmiel, zioła lecznicze, cykoria, wiklina, soja itp.)		
15	pastewne na paszę (kukurydza, okopowe, motylkowe, trawy w uprawie polowej i inne)		
16	warzywa gruntowe i truskawki		
17	pozostałe (strączkowe na nasiona, rośliny ozdobne, uprawy pod osłonami itp.)		

Dział 4. ZWIERZĘTA GOSPODARSKIE w sztukach

1	Bydło ogółem		
2	w tym krowy dojne		
3	Trzoda chlewna ogółem		
4	w tym lochy		
5	Drób ogółem łącznie z pisklętami powyżej 2 tyg.		
6	w tym kury i koguty		
7	w tym brojlery kurcze, gęsie, kaczki i indycze		

Dział 5. BUDYNKI, BUDOWLE, CIĄGNIKI, SAMOCHODY, MASZYNY I WODOCIĄG

1	Budynki inwentarskie (obory, chlewnie, kurniki, stajnie, owczarnie itp.)	m ²	
2	Szklarnie i tunele foliowe	m ²	
3	Ciągniki do 40 KM	szt.	
4	Ciągniki od 40,1 KM do 110 KM	szt.	
5	Ciągniki powyżej 110 KM	szt.	
6	Samochody osobowe	szt.	
7	Samochody ciężarowo - osobowe i ciężarowe do 2 ton	szt.	
8	Samochody ciężarowe powyżej 2 ton	szt.	
9	Przyczepy (jedno- i wieloosiowe)	szt.	
10	Kombajny zbożowe	szt.	
11	Kombajny ziemniaczane	szt.	
12	Wodociąg	sieciowy.....	1
	Symbol właściwej odpowiedzi otoczyć obwódką.	zagrodowy.....	2
		brak.....	3

.....
(data).....
(imię i nazwisko ankietera)