

**953****OBWIESZCZENIE PAŃSTWOWEJ KOMISJI WYBORCZEJ**

z dnia 9 czerwca 2003 r.

**o wyniku ogólnokrajowego referendum w sprawie wyrażenia zgody na ratyfikację Traktatu dotyczącego przystąpienia Rzeczypospolitej Polskiej do Unii Europejskiej**

Na podstawie art. 29 ust. 3 pkt 4 ustawy z dnia 14 marca 2003 r. o referendum ogólnokrajowym (Dz. U. Nr 57, poz. 507 i Nr 85, poz. 782) Państwowa Komisja Wyborcza podaje do publicznej wiadomości wynik wyznaczonego na dzień 8 czerwca 2003 r. referendum w sprawie wyrażenia zgody na ratyfikację Traktatu dotyczącego przystąpienia Rzeczypospolitej Polskiej do Unii Europejskiej, w którym głosowanie przeprowadzono w dniach 7 i 8 czerwca 2003 r.

**I**

Głosowanie przeprowadzono w **25 165** obwodach głosowania.

**II**

Na podstawie protokołów głosowania otrzymanych od wszystkich komisarzy wyborczych Państwowa Komisja Wyborcza ustaliła następujące wyniki głosowania:

liczba osób uprawnionych do głosowania	<b>29 868 474,</b>
liczba osób, którym wydano karty do głosowania	<b>17 586 215,</b>
liczba kart nieważnych wyjętych z urn	<b>1 282,</b>
liczba kart ważnych wyjętych z urn, czyli liczba osób, które wzięły udział w głosowaniu	<b>17 578 818.</b>
Frekwencja wyniosła	<b>58,85%.</b>

Państwowa Komisja Wyborcza stwierdza, że w referendum wzięła udział więcej niż połowa uprawnionych do głosowania, w związku z czym — zgodnie z art. 90 ust. 3 i art. 125 ust. 3 Konstytucji Rzeczypospolitej Polskiej oraz art. 73 ust. 1 ustawy z dnia 14 marca 2003 r. o referendum ogólnokrajowym (Dz. U. Nr 57, poz. 507 i Nr 85, poz. 782) — wynik referendum jest wiążący.

**III**

Państwowa Komisja Wyborcza stwierdza, że w głosowaniu oddano:

głosów nieważnych	<b>126 194,</b>
co stanowi <b>0,72%</b> ogólnej liczby głosów,	
głosów ważnych	<b>17 452 624,</b>
co stanowi <b>99,28%</b> ogólnej liczby głosów.	

Na postawione w referendum pytanie:

**„Czy wyraża Pani/Pan zgodę na przystąpienie Rzeczypospolitej Polskiej do Unii Europejskiej?”**

liczba oddanych głosów ważnych z odpowiedziami:	
pozytywnymi „TAK” wyniosła	<b>13 516 612,</b>
co stanowi <b>77,45%</b> głosów ważnych,	
negatywnymi „NIE” wyniosła	<b>3 936 012,</b>
co stanowi <b>22,55%</b> głosów ważnych.	

Państwowa Komisja Wyborcza stwierdza, że w referendum większość głosów ważnych oddano za odpowiedzią pozytywną, w związku z czym — zgodnie z art. 73 ust. 2 ustawy o referendum ogólnokrajowym — Prezydent Rzeczypospolitej Polskiej uzyskał zgodę na ratyfikację Traktatu dotyczącego przystąpienia Rzeczypospolitej Polskiej do Unii Europejskiej.


## IV

Zestawienie wyników głosowania według województw stanowi załącznik do niniejszego obwieszczenia.

*Przewodniczący*

*Państwowej Komisji Wyborczej*


Ferdynand Rymarz



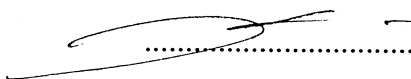
*Zastępcy Przewodniczącego*

*Państwowej Komisji Wyborczej:*

Jan Kacprzak




Stanisław Kosmal




*Członkowie*

*Państwowej Komisji Wyborczej:*


Stefan Jaworski




Andrzej Kisielewicz



Andrzej Mączyński




Zbigniew Szonert



Stanisław Zabłocki



Tadeusz Żyznowski



Załącznik do obwieszczenia Państwowej Komisji  
Wyborczej z dnia 9 czerwnca 2003 r. (poz. 953)

**Zestawienie wyników głosowania w ogólnokrajowym referendum  
w sprawie wyrażenia zgody na ratyfikację Traktatu dotyczącego przystąpienia Rzeczypospolitej Polskiej do Unii Europejskiej  
(według województw)**

**Pytanie: Czy wyraża Pani / Pan zgodę na przystąpienie Rzeczypospolitej Polskiej do Unii Europejskiej?**

Lp.	Województwo	Liczba obwodów głosowania	Liczba uprawniających do głosowania	Liczba kart ważnych	Frekwencja % (5:4)	Głosy nieważne		Głosy ważne					
						liczba	% (7:5)	ogółem		TAK		NIE	
								liczba	% (9:5)	liczba	% (11:9)	liczba	% (13:9)
1	2	3	4	5	6	7	8	9	10	11	12	13	14
	<b>Ogółem</b>	<b>25 165</b>	<b>29 868 474</b>	<b>17 578 818</b>	<b>58,85</b>	<b>126 194</b>	<b>0,72</b>	<b>17 452 624</b>	<b>99,28</b>	<b>13 516 612</b>	<b>77,45</b>	<b>3 936 012</b>	<b>22,55</b>
1	dolnośląskie	1 824	2 308 680	1 389 431	60,18	8 043	0,58	1 381 388	99,42	1 155 723	83,66	225 665	16,34
2	kujawsko-pomorskie	1 367	1 605 181	929 397	57,90	6 609	0,71	922 788	99,29	711 520	77,11	211 268	22,89
3	lubelskie	1 778	1 716 660	951 838	55,45	8 462	0,89	943 376	99,11	596 715	63,25	346 661	36,75
4	lubuskie	655	783 984	456 354	58,21	2 992	0,66	453 362	99,34	380 909	84,02	72 453	15,98
5	łódzkie	1 701	2 069 677	1 194 200	57,70	9 842	0,82	1 184 358	99,18	844 870	71,34	339 488	28,66
6	małopolskie	2 224	2 475 661	1 483 101	59,91	10 812	0,73	1 472 289	99,27	1 121 202	76,15	351 087	23,85
7	mazowieckie	3 318	4 091 127	2 474 290	60,48	17 985	0,73	2 456 305	99,27	1 834 764	74,70	621 541	25,30
	<i>w tym obwody za granicą</i>	<i>166</i>	<i>96 171</i>	<i>79 452</i>	<i>82,62</i>	<i>479</i>	<i>0,60</i>	<i>78 973</i>	<i>99,40</i>	<i>70 031</i>	<i>88,68</i>	<i>8 942</i>	<i>11,32</i>
8	opolskie	794	823 806	449 437	54,56	3 335	0,74	446 102	99,26	378 649	84,88	67 453	15,12
9	podkarpackie	1 641	1 592 979	913 045	57,32	7 374	0,81	905 671	99,19	634 715	70,08	270 956	29,92
10	podlaskie	844	929 705	490 008	52,71	3 849	0,79	486 159	99,21	333 656	68,63	152 503	31,37
11	pomorskie*)	1 286	1 681 149	1 055 602	62,79	6 133	0,58	1 049 469	99,42	842 147	80,25	207 322	19,75
12	śląskie	2 691	3 736 344	2 294 120	61,40	13 715	0,60	2 280 405	99,40	1 927 221	84,51	353 184	15,49
13	świętokrzyskie	928	1 029 708	536 941	52,14	4 708	0,88	532 233	99,12	403 198	75,76	129 035	24,24
14	warmińsko-mazurskie	976	1 108 377	606 725	54,74	5 660	0,93	601 065	99,07	491 208	81,72	109 857	18,28
15	wielkopolskie	2 090	2 574 227	1 570 042	60,99	11 896	0,76	1 558 146	99,24	1 201 760	77,13	356 386	22,87
16	zachodniopomorskie**)	1 048	1 341 209	784 287	58,48	4 779	0,61	779 508	99,39	658 355	84,46	121 153	15,54

\*) w tym 5 obwodów na polskich statkach morskich

\*\*\*) w tym 9 obwodów na polskich statkach morskich