

§ 11.

1. Strony zobowiązują się do powoływania się we wszelkiej prowadzonej przez nie korespondencji w sprawach dotyczących pomocy finansowej w ramach umowy na numer umowy.
2. Beneficjent jest zobowiązany do niezwłocznego przesyłania do oddziału regionalnego pisemnej informacji o zmianie danych osobowych beneficjenta.
3. W przypadku gdy beneficjent nie powiadomił oddziału regionalnego o zmianie danych osobowych, wszelką korespondencję wysyłąną przez Agencję zgodnie z posiadanymi przez nią danymi strony uznają za doręczoną.

§ 12.

1. Umowa może zostać zmieniona na wniosek każdej ze stron.
2. Zmiany umowy wymagają zachowania formy pisemnej pod rygorem nieważności.

§ 13.

Umowa została sporządzona w trzech jednobrzmiących egzemplarzach, jeden dla beneficjenta, dwa dla Agencji.

.....
AGENCJA

.....
BENEFICJENT

* Niepotrzebne skreślić.

2425

ROZPORZĄDZENIE MINISTRA SPRAW WEWNĘTRZNYCH I ADMINISTRACJI¹⁾

z dnia 25 października 2004 r.

w sprawie wzoru karty zapytania oraz sposobu jej wypełnienia

Na podstawie art. 28 ust. 5 ustawy z dnia 6 lipca 2001 r. o gromadzeniu, przetwarzaniu i przekazywaniu informacji kryminalnych oraz o Krajowym Systemie Informatycznym (Dz. U. Nr 110, poz. 1189, z późn. zm.²⁾) zarządza się, co następuje:

§ 1. 1. Karta zapytania ma formę elektroniczną.

2. Wzór strukturalny i graficzny karty zapytania oraz sposób jej wypełnienia określa załącznik do rozporządzenia.

§ 2. Rozporządzenie wchodzi w życie z dniem ogłoszenia.³⁾

Minister Spraw Wewnętrznych i Administracji:

R. Kalisz

¹⁾ Minister Spraw Wewnętrznych i Administracji kieruje działem administracji rządowej — sprawy wewnętrzne, na podstawie § 1 ust. 2 pkt 2 rozporządzenia Prezesa Rady Ministrów z dnia 11 czerwca 2004 r. w sprawie szczegółowego zakresu działania Ministra Spraw Wewnętrznych i Administracji (Dz. U. Nr 134, poz. 1436).

²⁾ Zmiany wymienionej ustawy zostały ogłoszone w Dz. U. z 2001 r. Nr 154, poz. 1800, z 2002 r. Nr 81, poz. 731 i Nr 89, poz. 804, z 2003 r. Nr 124, poz. 1153, Nr 128, poz. 1175, Nr 137, poz. 1302 i Nr 142, poz. 1380 oraz z 2004 r. Nr 179, poz. 1842.

³⁾ Niniejsze rozporządzenie było poprzedzone rozporządzeniem Ministra Spraw Wewnętrznych i Administracji z dnia 3 lipca 2002 r. w sprawie wzoru karty zapytania (Dz. U. Nr 122, poz. 1047 i Nr 231, poz. 1952), które traci moc z dniem wejścia w życie niniejszego rozporządzenia.

Załącznik do rozporządzenia Ministra Spraw Wewnętrznych
i Administracji z dnia 25 października 2004 r. (poz. 2425)

WZÓR STRUKTURALNY ELEKTRONICZNEJ KARTY ZAPYTANIA

```
<?xml version="1.0" encoding="ISO-8859-2"?>
<!-- DTD Elektronicznej karty zapytania -->
<!ELEMENT KCIK_SPRAWDZENIE
  ( PODMIOT_ZRODLOWY
  , DODATKOWY_PODMIOT_ZRODLOWY*
  , ZNAK_SPRAWY
  , PODMIOT_SPRAWDZAJACY
  , SPRAWDZENIE
  , NUMER_REJESTRACJI_KCIK
  , POLE1?
  , POLE2?
  , POLE3?
  )>
<!ELEMENT PODMIOT_ZRODLOWY (#PCDATA)>
<!ELEMENT DODATKOWY_PODMIOT_ZRODLOWY (#PCDATA)>
<!ELEMENT ZNAK_SPRAWY (#PCDATA)>
<!ELEMENT NUMER_REJESTRACJI_KCIK (#PCDATA)>
<!-- dodatkowe pola -->
<!ELEMENT POLE1 (#PCDATA)>
<!ELEMENT POLE2 (#PCDATA)>
<!ELEMENT POLE3 (#PCDATA)>
<!ELEMENT PODMIOT_SPRAWDZAJACY
  ( NAZWA_SIEDZIBA_ORGANU
  , NUMER_PESEL_SPORZADZAJACEGO
  , NUMER_PESEL_WPROWADZAJACEGO
  , TELEFON_KONTAKTOWY?
  )>
<!ELEMENT NAZWA_SIEDZIBA_ORGANU (#PCDATA)>
<!ELEMENT NUMER_PESEL_SPORZADZAJACEGO (#PCDATA)>
<!ELEMENT NUMER_PESEL_WPROWADZAJACEGO (#PCDATA)>
<!ELEMENT TELEFON_KONTAKTOWY (#PCDATA)>

<!-- Atrybut wyboru elementu pola Rodzaj sprawdzenia
  1 - OSOBA
  2 - PRZEDMIOT
  3 - PODMIOT
  4 - RACHUNEK BANKOWY
  5 - RACHUNEK PAPIERÓW WARTOŚCIOWYCH
  6 - PRZESTĘPSTWO
-->
<!ATTLIST SPRAWDZENIE
  rodzaj_sprawdzenia
  ( OSOBA
  | PRZEDMIOT
  | PODMIOT
  | RACHUNEK_BANKOWY
  | RACHUNEK_PAPIEROW_WARTOSCIOWYCH
  | PRZESTEPSTWO
  ) #REQUIRED
>
<!ELEMENT SPRAWDZENIE
  ( ( ( IDENTYFIKATOR_KCIK
  , NUMER_REJESTRACJI_KCIK?
  )
  | ( IDENTYFIKATOR_KCIK?
  , NUMER_REJESTRACJI_KCIK
  )
  )
  | ( OSOBA
```

```
| PRZEDMIOT
| PODMIOT
| RACHUNEK_BANKOWY
| RACHUNEK_PAPIEROW_WARTOSCIOWYCH
| PRZESTEPSTWO
)
)>
<!ELEMENT IDENTYFIKATOR_KCIK (#PCDATA)>
<!-- OSOBA -->
<!-- realizacja warunku sprawdzenie po:
  1 - Danych osobowych
  2 - Danych rysopisowych
  3 - Przynależności do grupy przestępczej
-->
<!ELEMENT OSOBA
( DANE_OSOBOWE
| DANE_RYSOPISOWE
| GRUPA_PRZESTEPICZA
)>
<!ELEMENT DANE_OSOBOWE
( ( NUMER_PESEL
| ( NUMER_PESEL?
, NAZWISKO
, IMIE+
, IMIE_POPRZEDNIE*
, NAZWISKO_POPRZEDNIE*
, IMIE_OJCA
, IMIE_MATKI?
, NAZWISKO_RODOWE_MATKI?
, DATA_URODZENIA
, MIEJSCE_URODZENIA?
, PLEC
, PSEUDONIM*
, OBYWATELSTWO*
, NUMER_NIP?
, NUMER_REGON?
)
)
, ADRES_ZAMELDOWANIA?
, ADRES_POBYTU?
, DOKUMENT_TOZSAMOSCI?
)>
<!ELEMENT NUMER_PESEL (#PCDATA)>
<!ELEMENT NAZWISKO (#PCDATA)>
<!ELEMENT IMIE (#PCDATA)>
<!ELEMENT IMIE_POPRZEDNIE (#PCDATA)>
<!ATTLIST NAZWISKO_POPRZEDNIE
rodzaj
( FALSZYWE
| DODATKOWE
| RODOWE
| UZYWANE_POPRZEDNIO
) #REQUIRED
>
<!ELEMENT NAZWISKO_POPRZEDNIE (#PCDATA)>
<!ELEMENT IMIE_OJCA (#PCDATA)>
<!ELEMENT IMIE_MATKI (#PCDATA)>
<!ELEMENT NAZWISKO_RODOWE_MATKI (#PCDATA)>
<!ELEMENT DATA_URODZENIA (DATA)>
<!ATTLIST DATA
format (RRRR-MM-DD | RRRR) #REQUIRED
>
<!ELEMENT DATA (#PCDATA)>
<!ELEMENT MIEJSCE_URODZENIA (#PCDATA)>
<!-- pole Płeć zawiera 2 elementy:
1 - KOBIETA
```

```
2 - MEZCZYZNA
-->
<!ATTLIST PLEC
  rodzaj
    ( K
      | M
    ) #REQUIRED
>
<!ELEMENT PLEC EMPTY>
<!ELEMENT PSEUDONIM (#PCDATA)>
<!-- pole Obywatelstwo jest listą elementów ze słownika obywatelstw -->
<!ELEMENT OBYWATELSTWO (#PCDATA)>
<!ELEMENT NUMER_NIP (#PCDATA)>
<!ELEMENT NUMER_REGON (#PCDATA)>
<!ELEMENT ADRES_ZAMELDOWANIA (ADRES)>
<!ELEMENT ADRES
  ( KRAJ?
    , WOJEWODZTWO?
    , POWIAT?
    , GMINA?
    , MIEJSCOWOSC?
    , ULICA?
    , NUMER_DOMU?
    , NUMER_MIESZKANIA?
    , KOD_POCZTOWY?
    , POCZTA?
  )>
<!-- pole Kraj jest listą elementów ze słownika krajów -->
<!ELEMENT KRAJ (#PCDATA)>
<!-- pole Województwo jest listą elementów ze słownika województw -->
<!ELEMENT WOJEWODZTWO (#PCDATA)>
<!-- pole Powiat jest listą elementów ze słownika powiatów -->
<!ELEMENT POWIAT (#PCDATA)>
<!-- pole Gmina jest listą elementów ze słownika gmin -->
<!ELEMENT GMINA (#PCDATA)>
<!-- pole Miejscowość jest listą elementów ze słownika miejscowości -->
<!ELEMENT MIEJSCOWOSC (#PCDATA)>
<!ELEMENT ULICA (#PCDATA)>
<!ELEMENT NUMER_DOMU (#PCDATA)>
<!ELEMENT NUMER_MIESZKANIA (#PCDATA)>
<!ELEMENT KOD_POCZTOWY (#PCDATA)>
<!ELEMENT POCZTA (#PCDATA)>
<!ELEMENT ADRES_POBYTU (ADRES)>
<!ELEMENT DOKUMENT_TOZSAMOSCI
  ( RODZAJ_DOKUMENTU?
    , ORGAN_WYSTAWIAJACY?
    , SERIA_I_NUMER?
    , DATA_WYSTAWIENIA?
  )>
<!-- pole Rodzaj dokumentu jest listą elementów ze słownika rodzajów dokumentów -->
<!--
<!ELEMENT RODZAJ_DOKUMENTU (#PCDATA)>
<!ELEMENT ORGAN_WYSTAWIAJACY (#PCDATA)>
<!ELEMENT SERIA_I_NUMER (#PCDATA)>
<!ELEMENT DATA_WYSTAWIENIA (DATA)>
<!ELEMENT DANE_RYSOPISOWE
  ( RYSOPIS*
    , ZNAKI_SZCZEGOLNE*
  )>
<!-- pole Rysopis jest listą elementów ze słownika cech rysopisowych -->
<!ELEMENT RYSOPIS (#PCDATA)>
<!-- pole Znaki szczególne jest listą elementów ze słownika znaków szczególnych -->
<!--
<!ELEMENT ZNAKI_SZCZEGOLNE
  ( MIEJSCE_ZNAKU, ZNAK, OPIS_ZNAKU?
  )>
-->
```

```
<!ELEMENT MIEJSCE_ZNAKU (#PCDATA)>
<!ELEMENT ZNAK (#PCDATA)>
<!-- pole Treść tatuażu jest opisem słownym symbolu lub znaku -->
<!ELEMENT OPIS_ZNAKU (#PCDATA)>
<!ELEMENT GRUPA_PRZESTEPSTWA (NAZWA_GRUPY)>
<!ELEMENT NAZWA_GRUPY (#PCDATA)>
<!-- PRZESTEPSTWO -->
<!ELEMENT PRZESTEPSTWO
  ( ( ZNAK_SPRAWY
    , NAZWA_ORGANU
    )
  | ( ZNAK_SPRAWY?
    , NAZWA_ORGANU?
    , KATEGORIA
    , TYP
    , KWALIFIKACJA_PRAWNA*
    , W_ZWIAZKU_Z*
    , DATA_OD
    , DATA_DO?
    , MIEJSCE_PRZESTEPSTWA?
    )
  )>
<!ELEMENT NAZWA_ORGANU (#PCDATA)>
<!-- pole Kategoria jest listą elementów ze słownika kategorii przestępstw-->
<!ELEMENT KATEGORIA (#PCDATA)>
<!-- pole Typ jest listą elementów ze słownika typów przestępstw-->
<!ELEMENT TYP (#PCDATA)>
<!-- pole Kwalifikacja prawna czynu jest listą elementów ze słownika kwalifikacji
prawnych -->
<!ELEMENT KWALIFIKACJA_PRAWNA (#PCDATA)>
<!-- pole W związku z jest polem tekstowym -->
<!ELEMENT W_ZWIAZKU_Z (#PCDATA)>
<!ELEMENT DATA_OD (DATA)>
<!ELEMENT DATA_DO (DATA)>
<!ELEMENT MIEJSCE_PRZESTEPSTWA
  ( KRAJ?
  , WOJEWODZTWO?
  , POWIAT?
  , GMINA?
  , MIEJSCOWOSC?
  , ULICA?
  , NUMER_DOMU?
  , NUMER_MIESZKANIA?
  , RODZAJ_MIEJSCA?
  )>
<!ELEMENT RODZAJ_MIEJSCA (#PCDATA)>
<!-- PRZEDMIOT -->
<!ELEMENT PRZEDMIOT
  ( POJAZD
  | DOKUMENT
  | RZECZ
  )>
<!ELEMENT POJAZD
  ( ( NUMER_REJESTRACYJNY
    , NUMER_SILNIKA_OZNAKOWANIA?
    , NUMER_NADWOZIA_RAMY_VIN?
    , MARKA_POJAZDU?
    , TYP_POJAZDU?
    , RODZAJ_POJAZDU?
    )
  | ( NUMER_REJESTRACYJNY?
    , NUMER_SILNIKA_OZNAKOWANIA
    , NUMER_NADWOZIA_RAMY_VIN?
    , MARKA_POJAZDU?
    , TYP_POJAZDU?
    , RODZAJ_POJAZDU?
    )
  )>
```

```
    )
  | ( NUMER_REJESTRACYJNY?
    , NUMER_SILNIKA_OZNAKOWANIA?
    , NUMER_NADWOZIA_RAMY_VIN
    , MARKA_POJAZDU?
    , TYP_POJAZDU?
    , RODZAJ_POJAZDU?
  )
)>
<!ELEMENT NUMER_REJESTRACYJNY (#PCDATA)>
<!ELEMENT NUMER_SILNIKA_OZNAKOWANIA (#PCDATA)>
<!ELEMENT NUMER_NADWOZIA_RAMY_VIN (#PCDATA)>
<!-- pole Marka jest listą elementów ze słownika marek pojazdów -->
<!ELEMENT MARKA_POJAZDU (#PCDATA)>
<!ELEMENT TYP_POJAZDU (#PCDATA)>
<!-- pole Rodzaj pojazdu jest listą elementów ze słownika rodzajów pojazdów -->
<!ELEMENT RODZAJ_POJAZDU (#PCDATA)>
<!ELEMENT DOKUMENT
  ( RODZAJ_DOKUMENTU
  , SERIA_I_NUMER
  )>
<!ELEMENT RZECZ
  ( ( NUMER_FABRYCZNY
    , NUMER_OZNAKOWANIA?
    , MARKA_RZECZY
    , TYP_RZECZY?
    , RODZAJ_RZECZY
  )
  | ( NUMER_FABRYCZNY?
    , NUMER_OZNAKOWANIA
    , MARKA_RZECZY
    , TYP_RZECZY?
    , RODZAJ_RZECZY
  )
  )>
<!ELEMENT NUMER_FABRYCZNY (#PCDATA)>
<!ELEMENT NUMER_OZNAKOWANIA (#PCDATA)>
<!ELEMENT MARKA_RZECZY (#PCDATA)>
<!ELEMENT TYP_RZECZY (#PCDATA)>
<!-- pole Rodzaj rzeczy jest listą elementów ze słownika rodzajów rzeczy -->
<!ELEMENT RODZAJ_RZECZY (#PCDATA)>
<!-- RACHUNEK BANKOWY-->
<!ELEMENT RACHUNEK_BANKOWY
  ( NUMER_RACHUNKU
  , NAZWA_BANKU?
  , TYP_RACHUNKU?
  )>
<!ELEMENT NUMER_RACHUNKU (#PCDATA)>
<!ELEMENT NAZWA_BANKU (#PCDATA)>
<!ELEMENT TYP_RACHUNKU (#PCDATA)>
<!-- RACHUNEK PAPIERÓW WARTOŚCIOWYCH.-->
<!ELEMENT RACHUNEK_PAPIEROW_WARTOSCIOWYCH
  ( NUMER_RACHUNKU
  , NAZWA_BIURA_MAKLERSKIEGO
  , TYP_RACHUNKU?
  )>
<!ELEMENT NAZWA_BIURA_MAKLERSKIEGO (#PCDATA)>
<!-- PODMIOT -->
<!-- realizacja warunku *!| oraz *| -->
<!ELEMENT PODMIOT
  ( NAZWA_PODMIOTU?
  , NUMER_KRS?
  , NUMER_EDG?
  , PROWADZACY?
  , ( ( NUMER_REGON
    , NUMER_NIP?
```

```
)
| ( NUMER_REGON?
, NUMER_NIP
)
)
, WŁASCICIEL?
, ADRES_PODMIOTU?
)>
<!ELEMENT NAZWA_PODMIOTU (#PCDATA)>
<!ELEMENT NUMER_KRS (#PCDATA)>
<!ELEMENT NUMER_EDG (#PCDATA)>
<!ELEMENT PROWADZACY (#PCDATA)>
<!ELEMENT WŁASCICIEL
( NAZWISKO?
, IMIE?
, NUMER_PESEL?
)>
<!ELEMENT ADRES_PODMIOTU (ADRES)>
```

WZÓR GRAFICZNY ELEKTRONICZNEJ KARTY ZAPYTANIA

Sprawdzenie

ELEKTRONICZNA KARTA ZAPYTANIA
DO KRAJOWEGO CENTRUM INFORMACJI KRYMINALNYCH

WZÓR
Oryginał tylko w formie elektronicznej

ELEKTRONICZNA KARTA ZAPYTANIA

DO:

^ Dodatkowo wnioskuję o sprawdzenie w: + -

Podmiot sprawdzający
* Nazwa, siedziba organu/ jednostki organizacyjnej:

* Znak sprawy:

* Sporządził - numer PESEL: * Wprowadził - numer PESEL:

Telefon kontaktowy:

Rejestracja

** Identyfikator KCIK:

** Numer rejestracji KCIK:

* Rodzaj sprawdzenia:

< Wstecz Dalej > Anuluj

Rys. 1. Sprawdzenie

^ — lista zawiera więcej niż jeden element.

* — pole obowiązkowe do wypełnienia.

** — po wypełnieniu jednego z tych pól nie trzeba wypełniać pola **Rodzaj sprawdzenia**. Klawisz „Dalej>” zostanie zastąpiony przez „Zakończ”, a po naciśnięciu klawisza zostaje wyświetlone okno kończące zapytanie (Rys. 8. Zakończenie sprawdzenia).

ELEKTRONICZNA KARTA ZAPYTANIA DO — Wybór z listy podmiotów zobowiązanych do udzielenia informacji zgodnie z art. 22 i art. 28 ust. 1 i 2 ustawy z dnia 6 lipca 2001 r. o gromadzeniu, przetwarzaniu i przekazywaniu informacji kryminalnych oraz o Krajowym Systemie Informatycznym (Dz. U. Nr 110, poz. 1189 i Nr 154, poz. 1800, z 2002 r. Nr 81, poz. 731 i Nr 89, poz. 804, z 2003 r. Nr 124, poz. 1153, Nr 128, poz. 1175, Nr 137, poz. 1302, Nr 142, poz. 1380 oraz z 2004 r. Nr 179, poz. 1842), zwanej dalej „ustawą”.

Dodatkowo wnioskuję o sprawdzenie w — wybór z listy podmiotów zobowiązanych do udzielenia informacji zgodnie z art. 20 ustawy.

(PLUS) — naciśnięcie przycisku powoduje wyświetlenie okna (Rys. 2. Nowy podmiot zobowiązany), poprzez które można wprowadzić nowy podmiot zobowiązany.

(MINUS) — naciśnięcie przycisku powoduje usunięcie podświetlonych podmiotów z listy.

Podmiot sprawdzający

Nazwa, siedziba organu/jednostki organizacyjnej — pole wypełniane jest przez operatora w trakcie dokonywania sprawdzenia nazwą podmiotu sprawdzającego, w imieniu którego operator jest upoważniony do dokonywania sprawdzenia.

Znak sprawy — w polu wpisuje się unikalny, nadany przez podmiot uprawniony, podmiot zobowiązany lub Szefa Centrum, znak sprawy umożliwiający identyfikację wszelkich informacji związanych ze sprawdzeniem.

Sporządził — numer PESEL — numer PESEL osoby sporządzającej dokument zapytania.

Wprowadził — numer PESEL — numer PESEL osoby wprowadzającej dane.

Telefon kontaktowy — numer telefonu osoby wprowadzającej dane.

Rejestracja

Identyfikator KCIK — unikalny identyfikator nadawany przez system centralny służący do identyfikacji informacji.

Numer rejestracji KCIK — unikalny numer nadawany przez system lokalny służący do identyfikacji informacji.

Rodzaj sprawdzenia — wybór z listy: OSOBY, PRZESTĘPSTWA, PRZEDMIOTY, RACHUNKI BANKOWE, RACHUNKI PAPIERÓW WARTOŚCIOWYCH, PODMIOTY.

Po wybraniu opcji **Rodzaj sprawdzenia** następnym oknem jest:

Dla OSOBY okno Rys. 3. Sprawdzenie osoby: sprawdzenie po

Dla PRZEDMIOTY okno Rys. 15. Sprawdzenie: przedmiot

Dla PODMIOTY okno Rys. 22. Sprawdzenie: podmiot

Dla RACHUNKI BANKOWE okno Rys. 24. Sprawdzenie: rachunek bankowy

Dla RACHUNKI PAPIERÓW WARTOŚCIOWYCH okno Rys. 26. Sprawdzenie: rachunek papierów wartościowych

Dla PRZESTĘPSTWA okno Rys. 28. Sprawdzenie: przestępstwo

The image shows a screenshot of a software window titled "Nowy podmiot zobowiązany". The window has a standard Windows-style title bar with a close button (X) on the right. The main content area contains the text "ELEKTRONICZNA KARTA ZAPYTANIA DO KRAJOWEGO CENTRUM INFORMACJI KRYMINALNYCH" and "WZÓR Oryginał tylko w formie elektronicznej". Below this text is a large, empty rectangular field with a thin border, labeled "Podmiot zobowiązany" at the top left. At the bottom of the window, there are two buttons: "Anuluj" (Cancel) and "OK".

Rys. 2. Nowy podmiot zobowiązany

Podmiot zobowiązany — listy podmiotów zobowiązanych do udzielenia informacji zgodnie z art. 20 ustawy.

Sprawdzenie osoby: sprawdzenie po

ELEKTRONICZNA KARTA ZAPYTANIA
DO KRAJOWEGO CENTRUM INFORMACJI KRYMINALNYCH

WZÓR
Oryginał tylko w formie elektronicznej

Sprawdzenie po

Danych personalnych Rysopisie Przynależności do grupy przestępczej

< Wstecz Dalej > Anuluj

Rys. 3. Sprawdzenie osoby: sprawdzenie po

Sprawdzenie po

Danych personalnych — zaznaczenie opcji pozwala na sprawdzenie osoby według danych personalnych.

Rysopisie — zaznaczenie opcji umożliwia sprawdzenie osoby po cechach rysopisowych i znakach szczególnych.

Przynależności do grupy przestępczej — zaznaczenie opcji umożliwia sprawdzenie osoby po przynależności do grupy przestępczej.

Po wybraniu opcji **Sprawdzenie po** następnym oknem jest:

Dla **Danych personalnych** okno Rys. 4. Sprawdzenie osób: dane personalne.

Dla **Rysopisie** okno Rys. 9. Sprawdzenie osoby: rysopis.

Dla **Przynależności do grupy przestępczej** okno Rys. 13. Sprawdzenie osoby: grupa przestępcza.

Sprawdzenie osoby: dane personalne [X]

ELEKTRONICZNA KARTA ZAPYTANIA
DO KRAJOWEGO CENTRUM INFORMACJI KRYMINALNYCH

WZÓR
Oryginał tylko w formie elektronicznej

** Numer PESEL:

* Nazwisko:

* ^ Imię/Imiona:

^ Imiona poprzednie:

^ Nazwiska poprzednie:

* Imię ojca:

Imię matki:

Nazwisko rodowe matki:

* Data urodzenia: 2002-10-15 Tylko rok

Miejsce urodzenia:

* Płeć:

^ Pseudonimy:

^ Obywatelstwa:

Numer NIP:

Numer identyfikacyjny REGON:

< Wstecz Dalej > Anuluj

Rys. 4. Sprawdzenie osób: dane personalne

** — po wypełnieniu tego pola nie trzeba wypełniać pól oznaczonych*.

* — pole obowiązkowe do wypełnienia.

^ — pole lub lista zawiera więcej niż jeden element.

Numer PESEL — wpisuje się numer Powszechnego Elektronicznego Systemu Ewidencji Ludności.

Nazwisko

Imię/Imiona

Imiona poprzednie

Nazwiska poprzednie — w tym fałszywe, dodatkowe, rodowe, używane poprzednio.

Imię ojca

Imię matki

Nazwisko rodowe matki

Data urodzenia — data urodzenia w formacie rok, miesiąc, dzień lub tylko rok (patrz wyjaśnienie do pola **Tylko rok**)

Tylko rok — zaznaczenie opcji powoduje, że format wprowadzanej daty urodzenia ograniczony jest tylko do roku, po odznaczeniu pola można ponownie wprowadzać datę w formacie rok, miesiąc, dzień.

Miejsce urodzenia

Płeć — wybór z listy płci (KOBIEȚA, MĘŻCZYŻNA).

Pseudonimy

Obywatelstwa — wybór z listy obywatelstw.

Numer NIP — wpisuje się Numer Identyfikacji Podatkowej.

Numer identyfikacyjny REGON — wpisuje się numer identyfikacji statystycznej.

Sprawdzenie osoby: adres zameldowania ✕

ELEKTRONICZNA KARTA ZAPYTANIA
DO KRAJOWEGO CENTRUM INFORMACJI KRYMINALNYCH

WZÓR
Oryginał tylko w formie
elektronicznej

Kraj: Województwo:

Powiat: Gmina:

Miejscowość:

Ulica:

Numer domu: Numer mieszkania:

Kod pocztowy: Poczta:

Rys. 5. Sprawdzenie osoby: adres zameldowania

Kraj — wybór z listy krajów.

Województwo — wybór z listy województw.

Powiat — wybór z listy powiatów.

Gmina — wybór z listy gmin.

Miejscowość — wybór z listy miejscowości.

Ulica

Numer domu

Numer mieszkania

Kod pocztowy

Poczta

Sprawdzenie osoby: adres pobytu ✕

ELEKTRONICZNA KARTA ZAPYTANIA
DO KRAJOWEGO CENTRUM INFORMACJI KRYMINALNYCH

WZÓR
Oryginał tylko w formie
elektronicznej

Kraj: Województwo:

Powiat: Gmina:

Miejscowość:

Ulica:

Numer domu: Numer mieszkania:

Kod pocztowy: Poczta:

Rys. 6. Sprawdzenie osoby: adres pobytu

Kraj — wybór z listy krajów.

Województwo — wybór z listy województw.

Powiat — wybór z listy powiatów.

Gmina — wybór z listy gmin.

Miejscowość — wybór z listy miejscowości.

Ulica

Numer domu

Numer mieszkania

Kod pocztowy

Poczta

Sprawdzenie osoby: dokument tożsamości

ELEKTRONICZNA KARTA ZAPYTANIA
DO KRAJOWEGO CENTRUM INFORMACJI KRYMINALNYCH

WZÓR
Oryginał tylko w formie elektronicznej

Dokument tożsamości:

Rodzaj dokumentu:

Organ wystawiający:

Seria i numer:

Data wystawienia:

< Wstecz Zakończ Anuluj

Rys. 7. Sprawdzenie osoby: dokument tożsamości

Dokument tożsamości

Rodzaj dokumentu — wybór z listy dokumentów.

Organ wystawiający — nazwa organu wystawiającego dokument tożsamości.

Seria i numer

Data wystawienia — data wystawienia dokumentu w formacie rok, miesiąc, dzień.

Zakończenie sprawdzenia

ELEKTRONICZNA KARTA ZAPYTANIA
DO KRAJOWEGO CENTRUM INFORMACJI KRYMINALNYCH

WZÓR
Oryginał tylko w formie elektronicznej

Sprawdzenie gotowe do przesłania

Nadano Numer rejestracji KCIK zapytanie:

Drukuj OK

Rys. 8. Zakończenie sprawdzenia

Nadano Numer rejestracji KCIK zapytanie — nadany lokalnie przez program unikalny Numer rejestracji KCIK.

Drukuj — po naciśnięciu przycisku wydrukowana zostanie treść karty zapytania.

OK — po naciśnięciu przycisku nastąpi przesłanie zapytania do systemu centralnego.

Sprawdzenie osoby: rysopis

ELEKTRONICZNA KARTA ZAPYTANIA
DO KRAJOWEGO CENTRUM INFORMACJI KRYMINALNYCH

WZÓR
Oryginał tylko w formie elektronicznej

^ Rysopis

+

-

^ Znaki szczególne

+

-

< Wstecz Zakończ Anuluj

Rys. 9. Sprawdzenie osoby: rysopis

^ — lista zawiera więcej niż jeden element.

Rysopis

- (PLUS)** — naciśnięcie przycisku powoduje wyświetlenie okna (Rys. 11. Nowa cecha rysopisowa), poprzez które można wprowadzić cechę rysopisową do rysopisu.
- (MINUS)** — naciśnięcie przycisku powoduje usunięcie podświetlonych elementów rysopisu z listy.

Znaki szczególne

- (PLUS)** — naciśnięcie przycisku powoduje wyświetlenie okna (Rys. 12. Nowy znak szczególny), poprzez które można wprowadzić nowy znak szczególny.
- (MINUS)** — naciśnięcie przycisku powoduje usunięcie podświetlonych elementów znaków szczególnych z listy.

Zakończenie sprawdzenia

ELEKTRONICZNA KARTA ZAPYTANIA DO KRAJOWEGO CENTRUM INFORMACJI KRYMINALNYCH

WZÓR
Oryginał tylko w formie elektronicznej

Sprawdzenie gotowe do przesłania

Nadano Numer rejestracji KCIK zapytanie:

Drukuj OK

Rys. 10. Zakończenie sprawdzenia

Nadano Numer rejestracji KCIK zapytanie — nadany lokalnie przez program unikalny Numer rejestracji KCIK.
Drukuj — po naciśnięciu przycisku wydrukowana zostanie treść karty zapytania.
OK — po naciśnięciu przycisku nastąpi przesłanie sprawdzenia do systemu centralnego.

Nowa cecha rysopisowa

ELEKTRONICZNA KARTA ZAPYTANIA DO KRAJOWEGO CENTRUM INFORMACJI KRYMINALNYCH

WZÓR
Oryginał tylko w formie elektronicznej

Cecha rysopisowa:

Nazwa cechy:

Anuluj OK

Rys. 11. Nowa cecha rysopisowa

Cecha rysopisowa — wybór z listy cech.
Nazwa cechy — wybór z listy nazw wybranej cechy.

Nowy znak szczególny

ELEKTRONICZNA KARTA ZAPYTANIA DO KRAJOWEGO CENTRUM INFORMACJI KRYMINALNYCH

WZÓR
Oryginał tylko w formie elektronicznej

Miejsce występowania znaku:

Rodzaj znaku:

Treść tatuażu:

Anuluj OK

Rys. 12. Nowy znak szczególny

— pole pojawi się wtedy, gdy w polu Rodzaj znaku zostanie wybrany TATUAŻ.

Miejsce występowania znaku — wybór z listy miejsc występowania znaku.
Rodzaj znaku — wybór z listy rodzajów znaków.
Treść tatuażu — opis słowny symbolu lub znaku.

Sprawdzenie osoby: grupa przestępcza

ELEKTRONICZNA KARTA ZAPYTANIA
DO KRAJOWEGO CENTRUM INFORMACJI KRYMINALNYCH

WZÓR
Oryginał tylko w formie elektronicznej

Przynależność do grupy przestępczej

Nazwa grupy:

< Wstecz Zakończ Anuluj

Rys. 13. Sprawdzenie osoby: grupa przestępcza

Przynależność do grupy przestępczej

Nazwa grupy — wpisuje się nazwę grupy przestępczej, do której należy osoba sprawdzana.

Zakończenie sprawdzenia

ELEKTRONICZNA KARTA ZAPYTANIA
DO KRAJOWEGO CENTRUM INFORMACJI KRYMINALNYCH

WZÓR
Oryginał tylko w formie elektronicznej

Sprawdzenie gotowe do przestania

Nadano Numer rejestracji KCIK zapytanie:

Drukuj OK

Rys. 14. Zakończenie sprawdzenia

Nadano Numer rejestracji KCIK zapytanie — nadany lokalnie przez program unikalny Numer rejestracji KCIK.

Drukuj — po naciśnięciu przycisku wydrukowana zostanie treść karty zapytania.

OK — po naciśnięciu przycisku nastąpi przestanie sprawdzenia do systemu centralnego.

Sprawdzenie: przedmiot

ELEKTRONICZNA KARTA ZAPYTANIA
DO KRAJOWEGO CENTRUM INFORMACJI KRYMINALNYCH

WZÓR
Oryginał tylko w formie elektronicznej

Sprawdzenie

Pojazdu Dokumentu Rzeczy

< Wstecz Dalej > Anuluj

Rys. 15. Sprawdzenie: przedmiot

Po wybraniu opcji **Sprawdzenie** następnym oknem jest:

Dla **Pojazdu** okno Rys. 16. Sprawdzenie przedmiotu: pojazd.

Dla **Dokumentu** okno Rys. 18. Sprawdzenie przedmiotu: dokument.

Dla **Rzeczy** okno Rys. 20. Sprawdzenie przedmiotu: rzecz.

Sprawdzenie przedmiotu: pojazd

ELEKTRONICZNA KARTA REJESTRACYJNA
DO KRAJOWEGO CENTRUM INFORMACJI KRYMINALNYCH

WZÓR
Oryginał tylko w formie elektronicznej

* Numer rejestracyjny:

Numer silnika

Numer nadwozia/podwozia/ramy/vin:

Marka:

Typ:

Rodzaj pojazdu:

< Wstecz Zakończ Anuluj

Rys. 16. Sprawdzenie przedmiotu: pojazd

*| — jedno z tych pól musi zostać wypełnione.

Numer rejestracyjny — wprowadzany wyłącznie dużymi literami i cyframi bez znaków odstępu. Pozostałe znaki są blokowane przy wprowadzaniu do bazy KCIK (myślniki, spacje, inne znaki interpunkcyjne). Tablice rejestracyjne ze znakami pisanymi cyrylicą należy wprowadzać fonetycznie przy użyciu alfabetu łacińskiego.

Numer silnika — numer silnika rejestrowanego pojazdu.

Numer nadwozia/podwozia/ramy/vin — do tego pola może być wpisywany numer VIN lub numer mający identyfikować karoserię, podwozie, nadwozie lub ramę pojazdu.

Marka — wybór z listy marek pojazdów.

Typ — typ pojazdu.

Rodzaj pojazdu — wybór z listy pojazdów.

The dialog box titled "Zakończenie sprawdzenia" (End of check) contains the following text: "ELEKTRONICZNA KARTA ZAPYTANIA DO KRAJOWEGO CENTRUM INFORMACJI KRYMINALNYCH" (ELECTRONIC CARD OF INQUIRY TO THE NATIONAL CENTER FOR CRIMINAL INFORMATION) and "WZÓR Oryginał tylko w formie elektronicznej" (TEMPLATE Original only in electronic form). The main message is "Sprawdzenie gotowe do przerwania" (Check ready to be interrupted) and "Nadano Numer rejestracji KCIK zapytanie:" (Assigned KCIK registration number for the inquiry:). Below this is a text input field. At the bottom are two buttons: "Drukuj" (Print) and "OK".

Rys. 17. Zakończenie sprawdzenia

Nadano Numer rejestracji KCIK zapytanie — nadany lokalnie przez program unikalny Numer rejestracji KCIK.

Drukuj — po naciśnięciu przycisku wydrukowana zostanie treść karty zapytania.

OK — po naciśnięciu przycisku nastąpi przerwanie sprawdzenia do systemu centralnego.

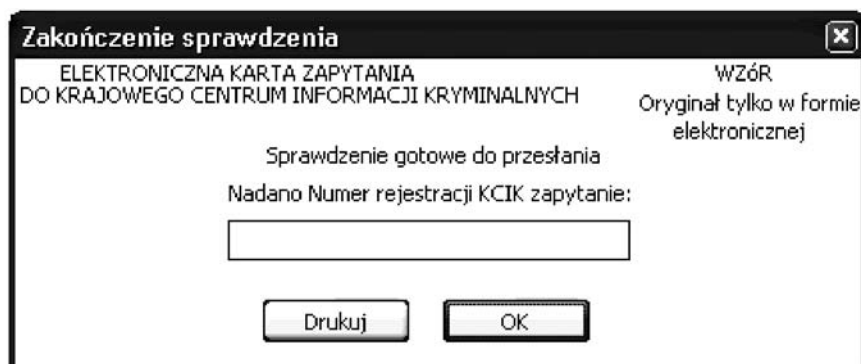
The dialog box titled "Sprawdzenie przedmiotu: dokument" (Check subject: document) contains the following text: "ELEKTRONICZNA KARTA ZAPYTANIA DO KRAJOWEGO CENTRUM INFORMACJI KRYMINALNYCH" (ELECTRONIC CARD OF INQUIRY TO THE NATIONAL CENTER FOR CRIMINAL INFORMATION) and "WZÓR Oryginał tylko w formie elektronicznej" (TEMPLATE Original only in electronic form). There are two required fields: "* Rodzaj dokumentu:" (Document type) with a dropdown menu and "* Seria i numer dokumentu:" (Document series and number) with a text input field. At the bottom are three buttons: "< Wstecz" (Back), "Zakończ" (Finish), and "Anuluj" (Cancel).

Rys. 18. Sprawdzenie przedmiotu: dokument

* — pole obowiązkowe do wypełnienia.

Rodzaj dokumentu — wybór z listy rodzajów dokumentów.

Seria i numer dokumentu — wprowadzane wyłącznie dużymi literami i cyframi bez znaków odstępu. Pozostałe znaki są blokowane przy wprowadzaniu do bazy KCIK (myślniki, spacje, inne znaki interpunkcyjne).




Rys. 19. Zakończenie sprawdzenia

Nadano Numer rejestracji KCIK zapytanie — nadany lokalnie przez program unikalny Numer rejestracji KCIK.

Drukuj — po naciśnięciu przycisku wydrukowana zostanie treść karty zapytania.

OK — po naciśnięciu przycisku nastąpi przesłanie sprawdzenia do systemu centralnego.



Rys. 20. Sprawdzenie przedmiotu: rzecz

*l — jedno z tych pól musi zostać wypełnione.

* — pole obowiązkowe do wypełnienia.

Numer fabryczny — numer fabryczny przedmiotu.

Numer oznakowania — numer oznakowania przedmiotu.

Marka — marka przedmiotu.

Typ — typ przedmiotu.

Rodzaj rzeczy — wybór z listy rzeczy.

Zakończenie sprawdzenia

ELEKTRONICZNA KARTA ZAPYTANIA DO KRAJOWEGO CENTRUM INFORMACJI KRYMINALNYCH

WZÓR
Oryginał tylko w formie elektronicznej

Sprawdzenie gotowe do przesłania

Nadano Numer rejestracji KCIK zapytanie:

Rys. 21. Zakończenie sprawdzenia

Nadano Numer rejestracji KCIK zapytanie — nadany lokalnie przez program unikalny Numer rejestracji KCIK.

Drukuj — po naciśnięciu przycisku wydrukowana zostanie treść karty zapytania.

OK — po naciśnięciu przycisku nastąpi przesłanie sprawdzenia do systemu centralnego.

Sprawdzenie: podmiot WZÓR
Oryginał tylko w formie elektronicznej

ELEKTRONICZNA KARTA ZAPYTANIA
DO KRAJOWEGO CENTRUM INFORMACJI KRYMINALNYCH

Podmiot

Nazwa:

Numer z Krajowego Rejestru Sądowego (KRS):

Numer z ewidencji działalności gospodarczej:

Prowadzonej przez:

* Numer identyfikacyjny REGON:

Numer NIP:

Właściciel

Nazwisko:

Imię:

Numer PESEL:

Adres

Kraj: Województwo:

Powiat: Gmina:

Miejscowość:

Ulica:

Numer domu: Numer mieszkania:

Kod pocztowy: Poczta:

< Wstecz Zakończ Anuluj

Rys. 22. Sprawdzenie: podmiot

* — pole obowiązkowe do wypełnienia.

*! — jedno z tych pól musi zostać wypełnione.

Podmiot

Nazwa — nazwa podmiotu.

Numer z Krajowego Rejestru Sądowego (KRS)

Numer z ewidencji działalności gospodarczej

Prowadzonej przez — wpisuje się organ prowadzący ewidencję działalności gospodarczej.

Numer identyfikacyjny REGON — wpisuje się numer identyfikacji statystycznej.

Numer NIP — wpisuje się Numer Identyfikacji Podatkowej.

Właściciel

Nazwisko — nazwisko właściciela.

Imię — imię właściciela.

Numer PESEL — wpisuje się numer Powszechnego Elektronicznego Systemu Ewidencji Ludności.

Adres

Kraj — wybór z listy krajów.

Województwo — wybór z listy województw.

Powiat — wybór z listy powiatów.

Gmina — wybór z listy gmin.

Miejscowość — wybór z listy miejscowości.

Ulica

Numer domu

Numer mieszkania

Kod pocztowy

Poczta

The dialog box is titled "Zakończenie sprawdzenia" and contains the following text: "ELEKTRONICZNA KARTA ZAPYTANIA DO KRAJOWEGO CENTRUM INFORMACJI KRYMINALNYCH" and "WZÓR Oryginał tylko w formie elektronicznej". The main message is "Sprawdzenie gotowe do przesłania" and "Nadano Numer rejestracji KCIK zapytanie:". Below this is a text input field. At the bottom are two buttons: "Drukuj" and "OK".

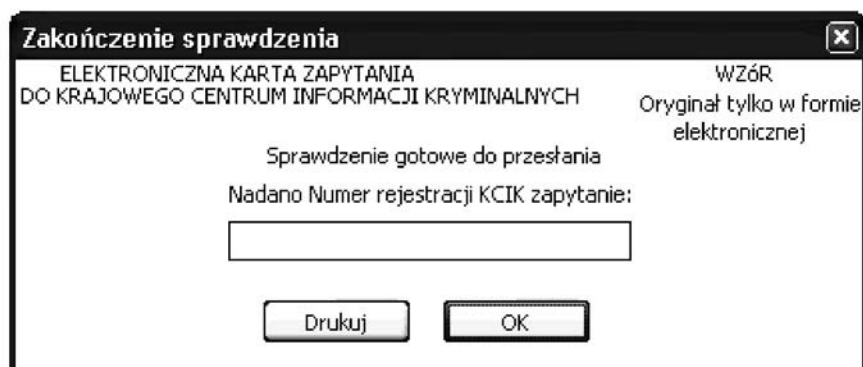
Rys. 23. Zakończenie sprawdzenia

Nadano Numer rejestracji KCIK zapytanie — nadany lokalnie przez program unikalny Numer rejestracji KCIK.
Drukuj — po naciśnięciu przycisku wydrukowana zostanie treść karty zapytania.
OK — po naciśnięciu przycisku nastąpi przesłanie sprawdzenia do systemu centralnego.

The dialog box is titled "Sprawdzenie: rachunek bankowy" and contains the following text: "ELEKTRONICZNA KARTA ZAPYTANIA DO KRAJOWEGO CENTRUM INFORMACJI KRYMINALNYCH" and "WZÓR Oryginał tylko w formie elektronicznej". It features three input fields: "* Numer rachunku:", "Nazwa banku:", and "Typ rachunku:". At the bottom are three buttons: "< Wstecz", "Zakończ", and "Anuluj".

Rys. 24. Sprawdzenie: rachunek bankowy

* — pole obowiązkowe do wypełnienia.

Numer rachunku**Nazwa banku** — nazwa banku, w którym znajduje się rachunek.**Typ rachunku** — wpisuje się informację dotyczącą typu rachunku.

Rys. 25. Zakończenie sprawdzenia

Nadano Numer rejestracji KCIK zapytanie — nadany lokalnie przez program unikalny Numer rejestracji KCIK.**Drukuj** — po naciśnięciu przycisku wydrukowana zostanie treść karty zapytania.**OK** — po naciśnięciu przycisku nastąpi przesłanie do systemu centralnego.

Sprawdzenie: rachunek papierów wartościowych

ELEKTRONICZNA KARTA ZAPYTANIA
DO KRAJOWEGO CENTRUM INFORMACJI KRYMINALNYCH

WZÓR
Oryginał tylko w formie elektronicznej

* Numer rachunku:

* Nazwa biura maklerskiego:

Typ rachunku:

< Wstecz Zakończ Anuluj

Rys. 26. Sprawdzenie: rachunek papierów wartościowych

* — pole obowiązkowe do wypełnienia.

Numer rachunku

Nazwa biura maklerskiego — nazwa biura maklerskiego, w którym są złożone papiery wartościowe.

Typ rachunku — wpisuje się informację dotyczącą typu rachunku.

Zakończenie sprawdzenia

ELEKTRONICZNA KARTA ZAPYTANIA
DO KRAJOWEGO CENTRUM INFORMACJI KRYMINALNYCH

WZÓR
Oryginał tylko w formie elektronicznej

Sprawdzenie gotowe do przesłania

Nadano Numer rejestracji KCIK zapytanie:

Drukuj OK

Rys. 27. Zakończenie sprawdzenia

Nadano Numer rejestracji KCIK zapytanie — nadany lokalnie przez program unikalny Numer rejestracji KCIK.

Drukuj — po naciśnięciu przycisku wydrukowana zostanie treść karty zapytania.

OK — po naciśnięciu przycisku nastąpi przesłanie sprawdzenia do systemu centralnego.

Sprawdzenie: przestępstwo

ELEKTRONICZNA KARTA ZAPYTANIA
DO KRAJOWEGO CENTRUM INFORMACJI KRYMINALNYCH

WZÓR
Oryginał tylko w formie elektronicznej

*# Znak sprawy:

Nazwa organu/
jednostki organizacyjnej:

Rodzaj popełnionego przestępstwa

* Kategoria:

* Typ:

Kwalifikacja prawna czynu:

W związku z :

* Data od: Data do:

Adres

Kraj: Województwo:

Powiat: Gmina:

Miejscowość:

Ulica:

Numer domu: Numer mieszkania:

Rodzaj miejsca:

< Wstecz Zakończ Anuluj

Rys. 28. Sprawdzenie: przestępstwo

#| — po wypełnieniu tych pól nie trzeba wypełniać pól oznaczonych.

* — pole obowiązkowe do wypełnienia.

Znak sprawy — w polu wpisuje się unikalny, nadany przez podmiot uprawniony lub podmiot zobowiązany, znak sprawy umożliwiający identyfikację wszelkich informacji związanych z daną rejestracją.

Nazwa organu/jednostki organizacyjnej — wpisuje się nazwę jednostki organizacyjnej prowadzącej czynności lub postępowanie.

Rodzaj popełnionego przestępstwa

Kategoria — wybór z listy kategorii.

Typ — wybór z listy typów.

Kwalifikacja prawna czynu — wybór z listy.

W związku z — pole tekstowe.

Data od — data początku okresu czasu, dla którego wykonane będzie zapytanie w formacie rok, miesiąc, dzień.

Data do — data końca okresu czasu, dla którego wykonane będzie zapytanie w formacie rok, miesiąc, dzień.

Adres

Kraj — wybór z listy krajów.

Województwo — wybór z listy województw.

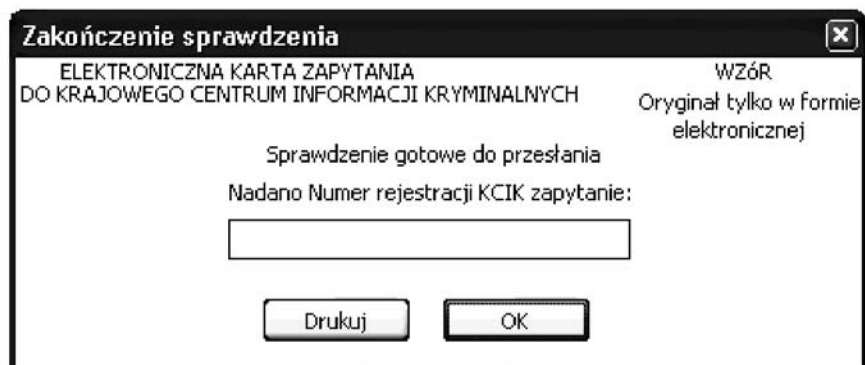
Powiat — wybór z listy powiatów.

Gmina — wybór z listy gmin.

Miejscowość — wybór z listy miejscowości.

Ulica

Numer domu
Numer mieszkania
Rodzaj miejsca



Rys. 29. Zakończenie sprawdzenia

Nadano Numer rejestracji KCIK zapytanie — nadany lokalnie przez program unikalny Numer rejestracji KCIK.

Drukuj — po naciśnięciu przycisku wydrukowana zostanie treść karty zapytania.

OK — po naciśnięciu przycisku nastąpi przesłanie sprawdzenia do systemu centralnego.

Szanowni Państwo

ZAKŁAD WYDAWNICTW I POLIGRAFII CENTRUM OBSŁUGI KANCELARII PREZESA RADY MINISTRÓW informuje, że stosownie do art. 26 ustawy z dnia 20 lipca 2000 r. o ogłaszaniu aktów normatywnych i niektórych innych aktów prawnych (Dz. U. Nr 62, poz. 718, z późn. zm.) urzędy terenowe organów administracji rządowej oraz organów samorządu terytorialnego zobowiązane są do prowadzenia zbiorów **Dziennika Ustaw**, **Monitora Polskiego** oraz **Monitora Polskiego B** i udostępniania nieodpłatnie do powszechnego wglądu w miejscach do tego przeznaczonych w siedzibach i godzinach pracy urzędów.

Prenumeratę roczną oraz egzemplarze bieżące i archiwalne można zamówić listownie pod adresem: **Centrum Obsługi Kancelarii Prezesa Rady Ministrów, Zakład Wydawnictw i Poligrafii, ul. Powsińska 69/71, 02-903 Warszawa**

lub faksem pod numerem (0-prefix-22) 694-62-06, 694-67-03.

Przy zakupie pojedynczych egzemplarzy prosimy o określenie formy płatności: przelew lub za zaliczeniem pocztowym.

Ceny brutto prenumeraty^{*)} na 2005 r. (w tym 7% VAT):

DZIENNIK USTAW RZECZYPOSPOLITEJ POLSKIEJ — 1356,00 zł

DZIENNIK URZĘDOWY RZECZYPOSPOLITEJ POLSKIEJ „MONITOR POLSKI” — 275,00 zł

DZIENNIK URZĘDOWY RZECZYPOSPOLITEJ POLSKIEJ „MONITOR POLSKI B” — 2320,00 zł

Ogłoszenia sprawozdań finansowych spółek akcyjnych i innych podmiotów gospodarczych

DZIENNIK URZĘDOWY MINISTRA ZDROWIA — 89,00 zł

DZIENNIK URZĘDOWY MINISTRA FINANSÓW — 84,00 zł

DZIENNIK URZĘDOWY MINISTRA SPRAWIEDLIWOŚCI — 26,00 zł

DZIENNIK URZĘDOWY MINISTRA ŚRODOWISKA I GŁÓWNEGO INSPEKTORA OCHRONY ŚRODOWISKA — 34,00 zł

DZIENNIK URZĘDOWY MINISTRA SKARBU PAŃSTWA — 15,00 zł

DZIENNIK URZĘDOWY MINISTRA INFRASTRUKTURY — 390,00 zł

PRZEGLĄD LEGISLACYJNY — 329,00 zł

Dokumenty i informacje o działalności Rady Legislacyjnej przy Prezesie Rady Ministrów oraz artykuły i studia dotyczące problemów legislacji, źródeł prawa, procedur i technik legislacyjnych

BIULETYN ZAMÓWIEŃ PUBLICZNYCH — 2196,00 zł

Ogłoszenia o przetargach i wynikach postępowań

Informujemy, że nie przyjmujemy zarówno rezygnacji z prenumeraty, jak i zmniejszenia ilości prenumerowanych egzemplarzy. Wyjątek stanowi likwidacja instytucji lub firmy oraz uzasadnione wydarzenie losowe osób fizycznych.

^{*)} Cena prenumeraty nie obejmuje załączników.

Wydawnictwa z 2004 r. można nabywać wyłącznie drogą sprzedaży egzemplarzowej.

Egzemplarze bieżące oraz archiwalne można nabywać:

- w Zakładzie Wydawnictw i Poligrafii Centrum Obsługi Kancelarii Prezesa Rady Ministrów, ul. Powsińska 69/71, 02-903 Warszawa, tel. 694-67-00, 694-60-96 — na podstawie nadesłanego zamówienia (wyłącznie sprzedaż wysyłkowa);
- w punktach sprzedaży Dziennika Ustaw i Monitora Polskiego w Warszawie (sprzedaż wyłącznie za gotówkę):
 - ul. Powsińska 69/71, tel. 694-62-96
 - al. Szucha 2/4, tel. 629-61-73 (od 1999 r.)

Reklamacje z powodu niedoręczenia poszczególnych numerów zgłaszać należy na piśmie do Zakładu Wydawnictw i Poligrafii Centrum Obsługi Kancelarii Prezesa Rady Ministrów, ul. Powsińska 69/71, 02-903 Warszawa, do 15 dni po otrzymaniu następnego kolejnego numeru

O wszelkich zmianach nazwy lub adresu prenumeratora prosimy niezwłocznie informować na piśmie Zakład Wydawnictw i Poligrafii Centrum Obsługi Kancelarii Prezesa Rady Ministrów

Dziennik Ustaw i Monitor Polski (spis treści) dostępne są w Internecie pod adresem www.cokprm.gov.pl

Wydawca: Kancelaria Prezesa Rady Ministrów


Redakcja: Rządowe Centrum Legislacji — Redakcja Dziennika Ustaw Rzeczypospolitej Polskiej oraz Dziennika Urzędowego Rzeczypospolitej Polskiej „Monitor Polski”, Al. Ujazdowskie 1/3, 00-583 Warszawa, tel. 622-66-56

Skład, druk i kolportaż: Zakład Wydawnictw i Poligrafii Centrum Obsługi Kancelarii Prezesa Rady Ministrów ul. Powsińska 69/71, 02-903 Warszawa, tel.: 694-67-50, 694-67-52; faks 694-62-06
Bezpłatna infolinia: 0-800-287-581 (czynna w godz. 7³⁰–15³⁰)

www.cokprm.gov.pl

e-mail: dziust@cokprm.gov.pl

DU 0242 2004 wyd.00



5 900248426943 >

Tłoczono z polecenia Prezesa Rady Ministrów w Zakładzie Wydawnictw i Poligrafii Centrum Obsługi Kancelarii Prezesa Rady Ministrów, ul. Powsińska 69/71, 02-903 Warszawa