

840

ROZPORZĄDZENIE MINISTRA SPRAW WEWNĘTRZNYCH I ADMINISTRACJI¹⁾

z dnia 18 lipca 2008 r.

w sprawie wzoru ubioru niektórych osób uprawnionych do wydawania poleceń i sygnałów w zakresie kierowania ruchem na drodze

Na podstawie art. 6 ust. 4 pkt 3 ustawy z dnia 20 czerwca 1997 r. — Prawo o ruchu drogowym (Dz. U. z 2005 r. Nr 108, poz. 908, z późn. zm.²⁾) zarządza się, co następuje:

§ 1. Rozporządzenie określa wzór ubioru noszonego w czasie wydawania poleceń i sygnałów w zakresie kierowania ruchem drogowym przez:

- 1) pracownika kolejowego na przejeździe kolejowym;
- 2) osobę działającą w imieniu zarządcy drogi lub osobę wykonującą roboty na drodze na zlecenie lub za zgodą zarządcy drogi;
- 3) osobę nadzorującą bezpieczne przejście dzieci przez jezdnię, w wyznaczonym miejscu.

§ 2. 1. Osoby, o których mowa w § 1 pkt 1 i 2, powinny być, podczas wydawania poleceń i sygnałów

¹⁾ Minister Spraw Wewnętrznych i Administracji kieruje działem administracji rządowej — sprawy wewnętrzne, na podstawie § 1 ust. 2 pkt 3 rozporządzenia Prezesa Rady Ministrów z dnia 16 listopada 2007 r. w sprawie szczegółowego zakresu działania Ministra Spraw Wewnętrznych i Administracji (Dz. U. Nr 216, poz. 1604).

²⁾ Zmiany tekstu jednolitego wymienionej ustawy zostały ogłoszone w Dz. U. z 2005 r. Nr 109, poz. 925, Nr 175, poz. 1462, Nr 179, poz. 1486 i Nr 180, poz. 1494 i 1497, z 2006 r. Nr 17, poz. 141, Nr 104, poz. 708 i 711, Nr 190, poz. 1400, Nr 191, poz. 1410 i Nr 235, poz. 1701, z 2007 r. Nr 52, poz. 343, Nr 57, poz. 381, Nr 99, poz. 661, Nr 123, poz. 845 i Nr 176, poz. 1238 oraz z 2008 r. Nr 37, poz. 214 i Nr 100, poz. 649.

w zakresie kierowania ruchem na drodze, wyposażone w narzutki ostrzegawcze zgodne z Polską Normą PN-EN 471:2008 o barwie fluorescencyjnej pomarańczowoczerwonej, z żółtymi pasami z materiału odblaskowego co najmniej klasy 2, zgodnie z Polską Normą PN-EN 471:2008 oraz z nadrukiem koloru czarnego lub granatowego na plecach i z przodu o treści: „KIEROWANIE RUCHEM”.

2. Wzór narzutki ostrzegawczej określa załącznik nr 1 do rozporządzenia.

§ 3. 1. Osoba, o której mowa w § 1 pkt 3, powinna być, podczas wydawania poleceń i sygnałów w zakresie kierowania ruchem na drodze, wyposażona w płaszcz zgodny z Polską Normą PN-EN 471:2008 o barwie fluorescencyjnej pomarańczowoczerwonej z żółtymi elementami odblaskowymi zgodnymi z Polską Normą PN-EN 471:2008.

2. Wzór płaszcza ostrzegawczego określa załącznik nr 2 do rozporządzenia.


§ 4. Wymagania, o których mowa w § 2 i 3, nie mają zastosowania do ubiorów nabytych przed dniem wejścia w życie rozporządzenia. Ubiory niespełniające tych wymagań mogą być używane nie dłużej niż do dnia 31 grudnia 2009 r.

§ 5. Rozporządzenie wchodzi w życie z dniem 24 lipca 2008 r.

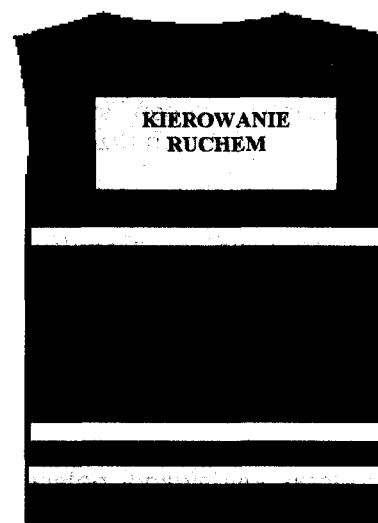
Minister Spraw Wewnętrznych i Administracji:

G. Schetyna

Załączniki do rozporządzenia Ministra Spraw Wewnętrznych i Administracji z dnia 18 lipca 2008 r. (poz. 840)

Załącznik nr 1**WZÓR NARZUTKI OSTRZEGAWCZEJ**

Narzutka — przód




Narzutka — tył

Objaśnienia:

- narzutki powinny być wykonane w jednym, uniwersalnym dla osób różnego wzrostu rozmiarze;
- długość narzutki nie może być mniejsza niż 560 mm;
- w tylnej górnej części narzutki powinien być umieszczony napis „KIEROWANIE RUCHEM” czarnymi lub granatowymi literami wpisanymi w prostokąt o wymiarach 350 mm x 250 mm, wykonany z koloru żółtego fluorescencyjnego;
- w przedniej części narzutki powinien być umieszczony napis „KIEROWANIE RUCHEM” czarnymi lub granatowymi literami wpisanymi w prostokąt o wymiarach 310 mm x 250 mm, wykonany z koloru żółtego fluorescencyjnego;
- z przodu i z tyłu narzutki należy umieścić odblaskowe żółte fluorescencyjne pasy o szerokości nie mniejszej niż 50 mm, z przodu pod napisem jeden i dwa w dolnej części narzutki, z tyłu jeden pod napisem i dwa w dolnej części narzutki;
- wysokość liter użytych w napisach nie może być mniejsza niż 75 mm.

WZÓR PŁASZCZA OSTRZEGAWCZEGO



przód płaszczka



tył płaszczka

Objaśnienia:

- płaszczki powinny być wykonane w jednym, uniwersalnym dla osób różnego wzrostu rozmiarze;
- długość płaszczki nie może być mniejsza niż 1 050 mm;
- płaszczki powinny posiadać naramienniki poprawiające widoczność osoby stojącej bokiem do obserwatora;
- w tylnej górnej części płaszczka powinien być umieszczony znak „STOP” w wymiarze ośmiokąta wpisanego w koło o średnicy 350 mm (± 30 mm), wykonany w zestawieniu kolorów czerwonego i żółtego fluorescencyjnego;
- w przedniej części płaszczka powinien być umieszczony odblaskowy znak „DZIECI”, wykonany w zestawieniu kolorów czerwonego, czarnego i żółtego fluorescencyjnego;
- z przodu i z tyłu płaszczka należy umieścić odblaskowe żółte fluorescencyjne pasy o szerokości nie mniejszej niż 50 mm, z przodu trzy pod znakiem, z tyłu dwa pod znakiem.