



DZIENNIK USTAW

RZECZYPOSPOLITEJ POLSKIEJ

Warszawa, dnia 24 maja 2016 r.

Poz. 702

ROZPORZĄDZENIE MINISTRA INFRASTRUKTURY I BUDOWNICTWA¹⁾

z dnia 20 maja 2016 r.

w sprawie wzorów dokumentów stwierdzających uprawnienia do kierowania pojazdami²⁾

Na podstawie art. 20 ust. 1 pkt 1 ustawy z dnia 5 stycznia 2011 r. o kierujących pojazdami (Dz. U. z 2016 r. poz. 627) zarządza się, co następuje:

§ 1. Rozporządzenie określa wzory dokumentów stwierdzających uprawnienia do kierowania pojazdami oraz ich opis.

§ 2. Wzór:

- 1) prawa jazdy wydawanego na terytorium Rzeczypospolitej Polskiej oraz jego opis są określone w załączniku nr 1 do rozporządzenia;
- 2) międzynarodowego prawa jazdy wydawanego na podstawie Konwencji o ruchu drogowym, podpisanej w Genewie dnia 19 września 1949 r. (Dz. U. z 1959 r. Nr 54, poz. 321 i 322) oraz jego opis są określone w załączniku nr 2 do rozporządzenia;
- 3) międzynarodowego prawa jazdy wydawanego na podstawie Konwencji o ruchu drogowym, sporządzonej w Wiedniu dnia 8 listopada 1968 r. (Dz. U. z 1988 r. Nr 5, poz. 40 i 44) oraz jego opis są określone w załączniku nr 3 do rozporządzenia;
- 4) pozwolenia na kierowanie tramwajem oraz jego opis są określone w załączniku nr 4 do rozporządzenia.

§ 3. 1. Dokumenty stwierdzające uprawnienia do kierowania pojazdami wydane przed dniem wejścia w życie niniejszego rozporządzenia, zgodnie z wzorami określonymi w przepisach dotychczasowych, zachowują ważność przez okres, na który zostały wydane.

2. Ograniczenia lub informacje dodatkowe wynikające z kodów lub subkodów umieszczonych w prawach jazdy wydanych przed dniem wejścia w życie niniejszego rozporządzenia stosuje się przez okres ważności tych uprawnień, chyba że ograniczenie w korzystaniu z uprawnień stało się bezprzedmiotowe.

§ 4. Traci moc rozporządzenie Ministra Transportu, Budownictwa i Gospodarki Morskiej z dnia 2 sierpnia 2012 r. w sprawie wzorów dokumentów stwierdzających uprawnienia do kierowania pojazdami (Dz. U. poz. 973 oraz z 2013 r. poz. 1298).

§ 5. Rozporządzenie wchodzi w życie z dniem 25 maja 2016 r.

Minister Infrastruktury i Budownictwa: wz. *K. Smoliński*


¹⁾ Minister Infrastruktury i Budownictwa kieruje działem administracji rządowej – transport, na podstawie § 1 ust. 2 pkt 3 rozporządzenia Prezesa Rady Ministrów z dnia 17 listopada 2015 r. w sprawie szczegółowego zakresu działania Ministra Infrastruktury i Budownictwa (Dz. U. poz. 1907 i 2094).

²⁾ Niniejsze rozporządzenie w zakresie swojej regulacji wdraża postanowienia dyrektywy 2006/126/WE Parlamentu Europejskiego i Rady z dnia 20 grudnia 2006 r. w sprawie praw jazdy (przekształcenie) (Dz. Urz. UE L 403 z 30.12.2006, str. 18, z późn. zm.).

Załączniki do rozporządzenia Ministra Infrastruktury i Budownictwa z dnia 20 maja 2016 r. (poz. 702)

Załącznik nr 1

I. WZÓR PRAWA JAZDY WYDAWANEGO NA TERYTORIUM RZECZYPOSPOLITEJ POLSKIEJ



II. OPIS WZORU

- 1.1. Format karty identyfikacyjnej (układ poziomy) o wymiarze 85,595 mm (+/-0,125 mm) × 53,975 mm (+/-0,055 mm) i promieniu zaokrągleń w przedziale od 2,88 do 3,18 mm i grubości od 0,68 do 0,84 mm, wykonanej w 100% z wielowarstwowego poliwęglanu, której właściwości fizyczne i chemiczne odpowiadają standardom określonym w normach przenoszących normy:
- 1) PN-ISO/IEC 7810:2006 Karty identyfikacyjne – Charakterystyki fizyczne;
 - 2) PN-ISO/IEC 7816-1:2014-06 Karty elektroniczne – Część 1: Karty stykowe – Charakterystyki fizyczne.
- 1.2. Metody weryfikowania cech fizycznych prawa jazdy w celu ich zgodności z międzynarodowymi standardami są zgodne z normą PN-ISO/IEC 10373-1:2008 Karty identyfikacyjne – Metody badań – Część 1: Charakterystyki ogólne.
- 1.3. Prawo jazdy ma formę karty zbudowanej z wielowarstwowego poliwęglanu, przy czym warstwy zewnętrzne są przezroczyste, a warstwy środkowe nieprzezroczyste. Na karcie nadrukowano technikami offsetową i sitodrukową elementy graficzne i zabezpieczające, a techniką druku inkjetowego naniesiono kolorową fotografię posiadacza prawa jazdy.
- 1.4. Barwa tła prawa jazdy jest utrzymana w tonacji różowej.
- 1.5. Barwa tekstu, symboli i znaków graficznych użyta na karcie prawa jazdy jest czarna, z zastrzeżeniem pkt 2.1.1, 2.1.2 i 2.1.3.
- 1.6. Karta prawa jazdy zawiera następujące elementy zabezpieczające dokument przed sfalszowaniem:
- nie wykazuje luminescencji w świetle UV,
 - wzór zabezpieczający tło jest odporny na podrabianie metodą skanowania czy kopiowania, wykonany metodą druku irysowego z wykorzystaniem wielokolorowych farb zabezpieczających oraz tła giloszowego negatywowego i pozytywowego, zawiera rysunek o skomplikowanym wzorze w co najmniej dwóch kolorach specjalnych oraz mikrodruki,
 - elementy zmienne optycznie zapewniające odpowiednią ochronę przed kopiowaniem i manipulowaniem przy fotografii,
 - grawerowanie laserowe,
 - w miejscu, gdzie znajduje się fotografia oraz wzór zabezpieczający tło, wzór oraz fotografia nachodzą na siebie.
- 2.0. Prawo jazdy ma dwie strony.
- 2.1. Na pierwszej stronie umieszcza się:
- 2.1.1. wyrazy o treści „WZÓR UNII EUROPEJSKIEJ” oraz wyrazy o treści „PRAWO JAZDY” w różnych językach Unii Europejskiej, wydrukowane w kolorze różowym, tak aby stanowiły tło prawa jazdy;
 - 2.1.2. w górnej części strony, obok siebie wyrazy o treści „PRAWO JAZDY” – wykonane farbą o barwie niebieskiej oraz wyrazy o treści „RZECZPOSPOLITA POLSKA” – wykonane farbą zmiennooptyczną;
 - 2.1.3. w lewym górnym rogu – symbol „PL” wpisany w okrąg utworzony przez 12 gwiazdek o barwie żółtej, umieszczonych na niebieskim tle w kształcie prostokąta o wymiarze 17 × 10 mm;
 - 2.1.4. cyfry i dane, które oznaczają:
 - 1 – nazwisko posiadacza prawa jazdy,
 - 2 – imię (imiona) posiadacza prawa jazdy,
 - 3 – datę i miejsce urodzenia posiadacza prawa jazdy,
 - 4a – datę wydania prawa jazdy,
 - 4b – datę ważności prawa jazdy,
 - 4c – organ wydający,
 - 4d – numer PESEL posiadacza prawa jazdy,
 - 5 – numer prawa jazdy,
 - 6 – fotografię posiadacza prawa jazdy,

- 7 – podpis posiadacza prawa jazdy,
- 8 – adres zamieszkania posiadacza prawa jazdy,
- 9 – kategorię (kategorie) prawa jazdy posiadaną(e) przez osobę;

2.1.5. w prawym dolnym rogu elementy zabezpieczające w postaci znaku graficznego i umieszczonej nad nim pomniejszonej fotografii posiadacza prawa jazdy.

2.2. Na drugiej stronie umieszcza się:

2.2.1. w lewym górnym rogu – miejsce oznaczone liczbą 13, przeznaczone dla możliwego wpisu, dokonywanego przez organ wydający prawo jazdy, informacji istotnych dla administrowania prawem jazdy;

2.2.2. poniżej obszaru oznaczonego liczbą 13 znajduje się miejsce przeznaczone na kod kreskowy oraz znaki alfa-numeryczne reprezentujące dane zawarte w kodzie;

2.2.3. z prawej strony, wzdłuż krótszego boku – objaśnienia numerowanych pozycji, które pojawiają się na awersie i rewersie prawa jazdy:

- 1 – nazwisko,
- 2 – imię (imiona),
- 3 – data i miejsce urodzenia,
- 4a – data wydania prawa jazdy,
- 4b – data ważności prawa jazdy,
- 4c – organ wydający,
- 5 – numer prawa jazdy,
- 10 – ważne od,
- 11 – ważne do,
- 12 – ograniczenia;

2.2.4. tabelę zawierającą 19 wierszy podzielonych na cztery kolumny oznaczone cyframi:

- 9 – kategorie prawa jazdy,
- 10 – data wydania uprawnienia określonej kategorii po raz pierwszy,
- 11 – data ważności uprawnienia,
- 12 – ograniczenia.

W polach kolumny oznaczonej cyfrą 9 umieszcza się literowe oznaczenia kategorii prawa jazdy oraz ustalone dla nich symbole graficzne.

W polach kolumny oznaczonej liczbą 12 umieszcza się liczbowe oznaczenia kodów i subkodów, które określają następujące ograniczenia w korzystaniu z uprawnień lub informacje dodatkowe:

- 1) 01 – wymagana korekta lub ochrona wzroku:
 - 01.01 – okulary,
 - 01.02 – soczewka(i) kontaktowa(e),
 - 01.05 – przepaska na oko,
 - 01.06 – okulary lub soczewki kontaktowe,
 - 01.07 – indywidualna korekta lub ochrona wzroku;
- 2) 02 – wymagana korekta słuchu lub wspomaganie komunikacji;
- 3) 03 – wymagane protezy lub szyny ortopedyczne kończyn:
 - 03.01 – proteza lub szyna ortopedyczna kończyny górnej,
 - 03.02 – proteza lub szyna ortopedyczna kończyny dolnej;
- 4) 10 – wymagane modyfikacje w układzie zmiany biegów:
 - 10.02 – bez pedału sprzęgła (albo dźwigni ręcznej dla prawa jazdy kategorii AM, A1, A2 i A),
 - 10.04 – zmodyfikowana dźwignia zmiany biegów;

- 5) 15 – wymagana modyfikacja sprzęgła:
 - 15.01 – zmodyfikowany pedał sprzęgła,
 - 15.02 – sprzęgło sterowane ręcznie,
 - 15.03 – sprzęgło automatyczne,
 - 15.04 – składany lub odkręcany pedał sprzęgła za przegrodą;
- 6) 20 – wymagane modyfikacje w układzie hamulcowym:
 - 20.01 – zmodyfikowany pedał hamulca,
 - 20.03 – pedał hamulca dostosowany do obsługi lewą stopą,
 - 20.04 – pedał hamulca pod całą stopę,
 - 20.05 – wychylny pedał hamulca,
 - 20.06 – ręcznie sterowany hamulec roboczy,
 - 20.07 – możliwość efektywnego użycia pedału hamulca z określoną siłą ... N (np. 20.07 (300N)),
 - 20.09 – zmodyfikowany hamulec postojowy,
 - 20.12 – składany lub odkręcany pedał hamulca za przegrodą,
 - 20.13 – hamulec obsługiwany kolanem,
 - 20.14 – elektrycznie sterowany hamulec roboczy;
- 7) 25 – wymagane modyfikacje w układzie przyspieszenia:
 - 25.01 – zmodyfikowany pedał przyspieszenia,
 - 25.03 – wychylny pedał przyspieszenia,
 - 25.04 – przyspieszenie sterowane ręcznie,
 - 25.05 – przyspieszenie sterowane kolanem,
 - 25.06 – serwoprzyspieszacz (w tym elektroniczny, pneumatyczny),
 - 25.08 – pedał przyspieszenia po lewej stronie,
 - 25.09 – składany lub odkręcany pedał przyspieszenia za przegrodą;
- 8) 31 – wymagane modyfikacje pedałów:
 - 31.01 – pedały równoległe,
 - 31.02 – pedały na tym samym lub prawie na tym samym poziomie,
 - 31.03 – składane lub odkręcane pedały hamowania i przyspieszenia,
 - 31.04 – wypiętrzona podłoga;
- 9) 32 – wymagane wspólne modyfikacje układów hamowania i przyspieszenia:
 - 32.01 – obsługa układów przyspieszenia i hamowania jedną ręką,
 - 32.02 – obsługa układów przyspieszenia i hamowania z użyciem zewnętrznego wspomagania;
- 10) 33 – wymagane wspólne modyfikacje układów hamowania, przyspieszenia i kierowania:
 - 33.01 – obsługa układów przyspieszenia, hamowania i kierowania z użyciem zewnętrznego wspomagania jedną ręką,
 - 33.02 – obsługa układów przyspieszenia, hamowania i kierowania z użyciem zewnętrznego wspomagania dwoma rękami;
- 11) 35 – wymagane modyfikacje urządzeń sterowania (przełączniki świateł, wycieraczki szyby przedniej, spryskiwacz, sygnał dźwiękowy, kierunkowskazy):
 - 35.02 – urządzenia sterowania obsługiwane bez konieczności puszczenia kierownicy i akcesoriów (w tym gałek, dźwigni),
 - 35.03 – urządzenia sterowania obsługiwane lewą ręką bez konieczności puszczenia kierownicy i akcesoriów,

- 35.04 – urządzenia sterowania obsługiwane prawą ręką bez konieczności puszczenia kierownicy i akcesoriów,
- 35.05 – urządzenia sterowania obsługiwane bez konieczności puszczenia kierownicy i akcesoriów ze wspólnymi mechanizmami hamowania i przyspieszenia;
- 12) 40 – wymagane modyfikacje w układzie kierowniczym:
 - 40.01 – zwykły układ kierowniczy ze wspomaganiem,
 - 40.05 – zmodyfikowana kierownica (grubszy lub cieńszy przekrój koła kierownicy, kierownica o mniejszej średnicy),
 - 40.06 – wychylne koło kierownicy,
 - 40.09 – kierowanie nożne,
 - 40.11 – gałka na kierownicy,
 - 40.14 – alternatywny układ kierowania obsługiwany jedną ręką (ramieniem),
 - 40.15 – alternatywny układ kierowania obsługiwany rękoma (ramionami);
- 13) 42 – wymagane modyfikacje lusterka wstecznego (lusterek) lub urządzeń widzenia wstecznego:
 - 42.01 – zmodyfikowane zewnętrzne lusterko prawe lub lewe albo zmodyfikowane urządzenie widzenia wstecznego,
 - 42.03 – dodatkowe wewnętrzne lusterko lub inne urządzenie, pozwalające na obserwację ruchu,
 - 42.05 – lusterko lub inne urządzenie do obserwacji martwych pól;
- 14) 43 – wymagane modyfikacje fotela kierowcy:
 - 43.01 – fotel kierowcy podwyższony dla dobrej wysokości obserwacyjnej, w normalnej odległości od kierownicy i pedałów,
 - 43.02 – fotel kierowcy dostosowany do kształtu ciała,
 - 43.03 – fotel kierowcy z oparciem bocznym stabilizującym pozycję,
 - 43.04 – fotel kierowcy z podłokietnikiem,
 - 43.06 – zmodyfikowany pas bezpieczeństwa,
 - 43.07 – pas bezpieczeństwa szelkowy;
- 15) 44 – wymagane modyfikacje motocykli i motorowerów (obowiązkowe stosowanie subkodów):
 - 44.01 – hamulec z pojedynczym sterowaniem,
 - 44.02 – zmodyfikowany hamulec ręczny,
 - 44.03 – zmodyfikowany hamulec nożny,
 - 44.04 – zmodyfikowana rączka przyspieszenia,
 - 44.08 – wysokość siedzenia pozwalająca kierowcy na oparcie dwóch stóp na ziemi jednocześnie w pozycji siedzącej i zachowanie równowagi motocykla podczas zatrzymania i postoju,
 - 44.09 – maksymalna siła pozwalająca na uruchomienie hamulca ręcznego N (np. 44.09 (140N)),
 - 44.10 – maksymalna siła pozwalająca na uruchomienie hamulca nożnego N (np. 44.10 (240N)),
 - 44.11 – zmodyfikowany podnóżek,
 - 44.12 – zmodyfikowany uchwyt kierownicy;
- 16) 45 – wyłącznie motocykle z wózkiem bocznym;
- 17) 46 – wyłącznie pojazdy trójkołowe;
- 18) 47 – ograniczenie do pojazdów mających więcej niż dwa koła, które nie wymagają utrzymywania równowagi przez kierowcę w czasie uruchamiania, zatrzymywania i postoju;
- 19) 50 – dla określonego pojazdu lub nadwozia (numer identyfikacyjny pojazdu, VIN);
- 20) 61 – jazda w godzinach dziennych (od świtu do zmierzchu);

- 21) 62 – jazda tylko w promieniu ... km od miejsca zamieszkania posiadacza prawa jazdy albo w obrębie miasta/regionu (np. 62.nazwa miasta/regionu albo 62. km);
- 22) 63 – jazda bez pasażerów;
- 23) 64 – jazda z prędkością nie większą niż km/h;
- 24) 65 – jazda tylko w towarzystwie osoby posiadającej prawo jazdy co najmniej tej samej kategorii;
- 25) 66 – bez prawa ciągnięcia przyczepy;
- 26) 67 – bez prawa jazdy po autostradach;
- 27) 68 – zakaz spożywania alkoholu;
- 28) 69 – jazda tylko pojazdem wyposażonym w blokadę alkoholową zgodnie z normą przenoszącą normę EN 50436;
- 29) 70 – wymiana prawa jazdy numer ... wydanego przez ... (wyróżnik UE/ONZ w przypadku państwa trzeciego, np. 70.0123456789.NL);
- 30) 71 – wtórnik prawa jazdy numer ... wydanego przez ... (wyróżnik UE/ONZ w przypadku państwa trzeciego, np. 71.987654321.HR);
- 31) 73 – wyłącznie dla pojazdów kategorii B z silnikiem, typów czterokołowych (B1);
- 32) 78 – wyłącznie pojazdy bez pedału sprzęgła (albo dźwigni ręcznej dla kategorii AM, A1, A2 i A);
- 33) 79 (...) – ograniczenie do pojazdów, które spełniają wymogi specyfikacji wskazanej w nawiasach – kod stosuje się wyłącznie w przypadku przeniesienia ograniczeń z wymienianego prawa jazdy wydanego za granicą:
 - 79.01 – wyłącznie dla pojazdów dwukołowych z wózkiem bocznym lub bez,
 - 79.02 – wyłącznie dla pojazdów trójkołowych lub czterokołowych kategorii AM,
 - 79.03 – wyłącznie dla pojazdów trójkołowych,
 - 79.04 – wyłącznie dla pojazdów trójkołowych z przyczepą o dopuszczalnej masie całkowitej nieprzekraczającej 750 kg,
 - 79.05 – motocykl kategorii A1 o stosunku mocy do masy przekraczającym 0,1 kW/kg,
 - 79.06 – pojazd kategorii B+E, przy czym dopuszczalna masa całkowita przyczepy przekracza 3500 kg;
- 34) 80 – wyłącznie dla posiadaczy prawa jazdy upoważniającego do prowadzenia pojazdów kategorii A typu trójkołowego, w wieku poniżej 24 lat;
- 35) 81 – wyłącznie dla posiadaczy prawa jazdy upoważniającego do prowadzenia pojazdów kategorii A, typu motocykl dwukołowy, w wieku poniżej 21 lat;
- 36) 95 – potwierdzenie posiadania świadectwa kwalifikacji zawodowej;
- 37) 96 – pojazdy kategorii B łączone z przyczepą, której dopuszczalna masa całkowita przekracza 750 kg, przy czym dopuszczalna masa całkowita takiego zestawu pojazdów przekracza 3500 kg, ale nie przekracza 4250 kg;
- 38) 97 – nie posiada uprawnień do prowadzenia pojazdów kategorii C1 objętych zakresem rozporządzenia Parlamentu Europejskiego i Rady (UE) nr 165/2014 z dnia 4 lutego 2014 r. w sprawie tachografów stosowanych w transporcie drogowym i uchylającego rozporządzenie Rady (EWG) nr 3821/85 w sprawie urządzeń rejestrujących stosowanych w transporcie drogowym oraz zmieniającego rozporządzenie (WE) nr 561/2006 Parlamentu Europejskiego i Rady w sprawie harmonizacji niektórych przepisów socjalnych odnoszących się do transportu drogowego (Dz. Urz. UE L 60 z 28.02.2014, str. 1);
- 39) 101 – wymagane dodatkowe oznakowanie pojazdu;
- 40) 102 – wymiana uzyskanego przed dniem 1 lipca 1999 r. prawa jazdy kategorii C bez posiadania kategorii B prawa jazdy;
- 41) 103 – wymiana uzyskanego przed dniem 1 lipca 1999 r. prawa jazdy kategorii D bez posiadania kategorii B prawa jazdy;
- 42) 104 – wymiana prawa jazdy kategorii M z ograniczeniem do kierowania tylko pojazdami wolnobieżnymi;
- 43) 105 – wymiana prawa jazdy kategorii trolejbusowej z ograniczeniem do kierowania tylko trolejbusami;

- 44) 106 – zakaz w zakresie kategorii B prawa jazdy przy posiadaniu kategorii C1, C, D1 lub D prawa jazdy;
- 45) 107 – wymagane dostosowanie pojazdu do rodzaju schorzenia;
- 46) 110 – posiada orzeczenie lekarskie stwierdzające przeciwwskazania do kierowania pojazdami w zakresie prawa jazdy kategorii A1, A2 i A.

W przypadku gdy ograniczenie w korzystaniu z uprawnień do kierowania pojazdami lub informacja dodatkowa dotyczą wszystkich posiadanych przez osobę kategorii prawa jazdy, odpowiedni kod lub subkod umieszcza się wyłącznie w ostatnim wierszu tabeli.


Litery wykorzystywane razem z kodami od 01 do 44:

- a – lewo,
- b – prawo,
- c – ręka,
- d – stopa,
- e – środek,
- f – ramię,
- g – kciuk.

Załącznik nr 2

I. WZÓR MIĘDZYNARODOWEGO PRAWA JAZDY WYDAWANEGO NA PODSTAWIE KONWENCJI O RUCHU DROGOWYM, PODPISANEJ W GENEWIE DNIA 19 WRZEŚNIA 1949 R

RZECZPOSPOLITA POLSKA



MIĘDZYNARODOWY RUCH SAMOCHODOWY

MIĘDZYNARODOWE PRAWO JAZDY

Nr 0000000

Konwencja o ruchu drogowym z dnia
19 września 1949 r.

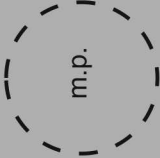
Ważne do r.

Wydane przez

w

dniar.

Nr krajowego prawa jazdy



.....
(podpis i pieczęć organu
wydającego prawo jazdy)


Niniejsze prawo jazdy nie jest ważne w ruchu na terytorium Rzeczypospolitej Polskiej.


Niniejsze prawo jazdy jest ważne na terytorium wszystkich innych Umawiających się Stron.

Niniejsze prawo jazdy jest ważne wyłącznie z krajowym prawem jazdy, na podstawie którego zostało wydane.

Kategorie pojazdów, do kierowania którymi niniejsze prawo jazdy uprawnia, ustalone są na końcu książeczki.

Niniejsze prawo jazdy traci ważność na terytorium Państwa – Umawiającej się Strony, w którym jego posiadacz uzyskuje miejsce stałego zamieszkania.

<p>Dane dotyczące kierującego pojazdem</p> <p>Nazwisko 1. _____ Imię (Imiona) 2. _____ Miejsce urodzenia 3. _____ Data urodzenia 4. _____ Miejsce zamieszkania 5. _____</p> <p>Kategorie pojazdów, na które prawo jazdy jest ważne:</p> <table border="1" style="width: 100%; border-collapse: collapse;"> <tr> <td style="width: 70%;">Motocykle z i bez wózka bocznego, wózki inwalidzkie i trzykółkowe motocykle o dopuszczalnej masie całkowitej nieprzekraczającej 400 kg (900 lbs).</td> <td style="text-align: center;">A</td> </tr> <tr> <td>Pojazdy samochodowe przeznaczone do transportu osób, posiadające oprócz siedzenia dla kierowcy najwyżej osiem miejsc siedzących lub przeznaczone do przewozu rzeczy o dopuszczalnej masie całkowitej do 3500 kg (7700 lbs). Do pojazdu tej kategorii może być dołączona przyczepa lekka.</td> <td style="text-align: center;">B</td> </tr> <tr> <td>Pojazdy samochodowe przeznaczone do transportu rzeczy o dopuszczalnej masie całkowitej przekraczającej 3500 kg (7700 lbs). Do pojazdu tej kategorii może być dołączona przyczepa lekka.</td> <td style="text-align: center;">C</td> </tr> <tr> <td>Pojazdy samochodowe przeznaczone do transportu osób, posiadające oprócz siedzenia dla kierowcy więcej niż osiem miejsc siedzących. Do pojazdu tej kategorii może być dołączona przyczepa lekka.</td> <td style="text-align: center;">D</td> </tr> <tr> <td>Pojazdy samochodowe kategorii B, C lub D, do kierowania którymi kierowca jest upoważniony, z przyczepą inną niż lekka.</td> <td style="text-align: center;">E</td> </tr> </table> <p>Dopuszczalna masa całkowita pojazdu oznacza Przyczepa lekka to przyczepa, której dopuszczalna masa maksymalna wagę pojazdu i jego maksymalną całkowitą nie przekracza 750 kg (1650 lbs), ładowność w momencie kiedy pojazd jest gotowy do drogi. Maksymalna ładowność pojazdu oznacza wagę ładunku wskazaną w dowodzie rejestracyjnym pojazdu.</p>	Motocykle z i bez wózka bocznego, wózki inwalidzkie i trzykółkowe motocykle o dopuszczalnej masie całkowitej nieprzekraczającej 400 kg (900 lbs).	A	Pojazdy samochodowe przeznaczone do transportu osób, posiadające oprócz siedzenia dla kierowcy najwyżej osiem miejsc siedzących lub przeznaczone do przewozu rzeczy o dopuszczalnej masie całkowitej do 3500 kg (7700 lbs). Do pojazdu tej kategorii może być dołączona przyczepa lekka.	B	Pojazdy samochodowe przeznaczone do transportu rzeczy o dopuszczalnej masie całkowitej przekraczającej 3500 kg (7700 lbs). Do pojazdu tej kategorii może być dołączona przyczepa lekka.	C	Pojazdy samochodowe przeznaczone do transportu osób, posiadające oprócz siedzenia dla kierowcy więcej niż osiem miejsc siedzących. Do pojazdu tej kategorii może być dołączona przyczepa lekka.	D	Pojazdy samochodowe kategorii B, C lub D, do kierowania którymi kierowca jest upoważniony, z przyczepą inną niż lekka.	E	<p>WARUNKI OGRANICZAJĄCE UŻYTIWANIE (Kraje I-VII)</p> <p>Posiadacz tego prawa jazdy jest pozbawiony uprawnień do kierowania pojazdami na terenie (kraj): _____</p> <p>z powodu: _____</p> <p> Miejsowość: _____ Data: _____ Podpis: _____</p> <p>Wyłączenie należy wpisać w innym miejscu, które jest do tego celu zarezerwowane, jeżeli powyższe miejsce jest już wykorzystane.</p> <p style="text-align: center;">1</p>
Motocykle z i bez wózka bocznego, wózki inwalidzkie i trzykółkowe motocykle o dopuszczalnej masie całkowitej nieprzekraczającej 400 kg (900 lbs).	A										
Pojazdy samochodowe przeznaczone do transportu osób, posiadające oprócz siedzenia dla kierowcy najwyżej osiem miejsc siedzących lub przeznaczone do przewozu rzeczy o dopuszczalnej masie całkowitej do 3500 kg (7700 lbs). Do pojazdu tej kategorii może być dołączona przyczepa lekka.	B										
Pojazdy samochodowe przeznaczone do transportu rzeczy o dopuszczalnej masie całkowitej przekraczającej 3500 kg (7700 lbs). Do pojazdu tej kategorii może być dołączona przyczepa lekka.	C										
Pojazdy samochodowe przeznaczone do transportu osób, posiadające oprócz siedzenia dla kierowcy więcej niż osiem miejsc siedzących. Do pojazdu tej kategorii może być dołączona przyczepa lekka.	D										
Pojazdy samochodowe kategorii B, C lub D, do kierowania którymi kierowca jest upoważniony, z przyczepą inną niż lekka.	E										

<p>Particulars concerning the driver</p> <p>Surname 1. _____ Other names 2. _____ Place of birth 3. _____ Date of birth 4. _____ Permanent place of residence 5. _____</p> <p>Categories of vehicles for which the Permit is valid</p> <table border="1" style="width: 100%; border-collapse: collapse;"> <tr> <td style="width: 70%;">Motor cycles, with or without a side-car, invalid carriages and three- wheeled motor vehicles with an unladen weight not exceeding 400 kg (900 lbs).</td> <td style="text-align: center;">A</td> </tr> <tr> <td>Motor vehicles used for the transport of passengers and comprising, in addition to the driver's seat, at most eight seats, or those used for the transport of goods and having a permissible maximum weight not exceeding 3,500 kg (7,700 lbs). Vehicles in this category may be coupled with a light trailer.</td> <td style="text-align: center;">B</td> </tr> <tr> <td>Motor vehicles used for the transport of goods and of which the permissible maximum weight exceeds 3,500 kg (7,700 lbs). Vehicles in this category may be coupled with a light trailer.</td> <td style="text-align: center;">C</td> </tr> <tr> <td>Motor vehicles used for the transport of passengers and comprising, in addition to the driver's seat, more than eight seats. Vehicles in this category may be coupled with a light trailer.</td> <td style="text-align: center;">D</td> </tr> <tr> <td>Motor vehicles of categories B, C or D, as authorized above, with other than a light trailer.</td> <td style="text-align: center;">E</td> </tr> </table> <p>„Permissible maximum weight” of a vehicle means the „Light trailers” shall be those of permissible maximum weight of the vehicle and its maximum load when the weight not exceeding 750 kg (1650 lbs). vehicle is ready for the road. „Maximum load” means the weight of the load declared permissible by the competent authority of the country of registration of the vehicle.</p>	Motor cycles, with or without a side-car, invalid carriages and three- wheeled motor vehicles with an unladen weight not exceeding 400 kg (900 lbs).	A	Motor vehicles used for the transport of passengers and comprising, in addition to the driver's seat, at most eight seats, or those used for the transport of goods and having a permissible maximum weight not exceeding 3,500 kg (7,700 lbs). Vehicles in this category may be coupled with a light trailer.	B	Motor vehicles used for the transport of goods and of which the permissible maximum weight exceeds 3,500 kg (7,700 lbs). Vehicles in this category may be coupled with a light trailer.	C	Motor vehicles used for the transport of passengers and comprising, in addition to the driver's seat, more than eight seats. Vehicles in this category may be coupled with a light trailer.	D	Motor vehicles of categories B, C or D, as authorized above, with other than a light trailer.	E	<p>EXCLUSIONS (countries I-VII)</p> <p>Holder of this permit is deprived of the right to drive in (country): _____</p> <p>by reason: _____</p> <p> Place: _____ Date: _____ Signature: _____</p> <p>Should the above space be already filled, use any other space provided for „Exclusion”</p> <p style="text-align: center;">2</p>
Motor cycles, with or without a side-car, invalid carriages and three- wheeled motor vehicles with an unladen weight not exceeding 400 kg (900 lbs).	A										
Motor vehicles used for the transport of passengers and comprising, in addition to the driver's seat, at most eight seats, or those used for the transport of goods and having a permissible maximum weight not exceeding 3,500 kg (7,700 lbs). Vehicles in this category may be coupled with a light trailer.	B										
Motor vehicles used for the transport of goods and of which the permissible maximum weight exceeds 3,500 kg (7,700 lbs). Vehicles in this category may be coupled with a light trailer.	C										
Motor vehicles used for the transport of passengers and comprising, in addition to the driver's seat, more than eight seats. Vehicles in this category may be coupled with a light trailer.	D										
Motor vehicles of categories B, C or D, as authorized above, with other than a light trailer.	E										

Данные касающиеся водителя транспортного средства Фамилия 1.
Имя (имена) 2.
Место рождения 3.
Дата рождения 4.
Местоожительство 5.

Категории транспортных средств, для которых действуют водительские права:

Мотоциклы с коляской или без нее, инвалидные коляски и трехколесные мотоциклы с максимальным весом 400 кг (900 lbs)	A
Автомобили для перевозки людей, имеющие кроме места для водителя, не более восьми мест или предназначенны для перевозки грузов общим весом до 3500 кг (7700 lbs). Для автомобиля в этой категории, может быть прицеплен легкой прицеп	B
Автомобили для перевозки грузов общим весом более 3500 кг (7700 lbs). Для автомобиля в этой категории, может быть прицеплен легкий прицеп	C
Автомобили для перевозки пассажиров, имеющие, более восьми сидячих мест, помимо сиденья водителя. Для автомобиля в этой категории может быть прицеплен легкий прицеп	D
Автомобили видов B, C или D для управления которыми водитель уполномочен с прицепом другим чем легкий	E

Полная масса автомобиля представляет собой Легкий прицеп, это прицеп, которого общий вес не максимальный вес автомобиля и его максимальную грузоподъемность в то время, когда транспортное средство готово к погрузке. Максимальная грузоподъемность обозначает вес груза, указан в техническом паспорте автомобиля.

УСЛОВИЯ ОГРАНИЧИВАЮЩИЕ ИСПОЛЬЗОВАНИЕ (страны I-VII)

УСЛОВИЯ ОГРАНИЧИВАЮЩИЕ ИСПОЛЬЗОВАНИЕ (страны I-VII)

владелец данных водительских прав свободен права управления автомобилем на территории (Страна): _____

по поводу: _____

Место: _____
Дата: _____

Печать органа: _____
Подпись: _____

Исключению следует вводить в другое место, которое зарезервировано для этой цели, если выше указанное место уже использовано.

3

Angaben über den Führer Name 1.
Vornamen 2.
Geburtsort 3.
Geburtsdatum 4.
Wohntort 5.

Fahrzeuge, für die der Führerschein gilt:

Kraftfräder mit oder ohne Seitenwagen, Invalidenfahrzeuge und dreirädrige Kraftfahrzeuge, deren Leergewicht 400 kg (900 Pfund) nicht übersteigt.	A
Kraftfahrzeuge zur Personenbeförderung mit höchstens 8 Sitzen außer dem Fahrersitz oder Kraftfahrzeuge zur Güterbeförderung mit nicht mehr als 3.500 kg (7700 Pfund) zulässigem Gesamtgewichtes. Solche Fahrzeuge dürfen einen leichten Anhänger mitführen.	B
Kraftfahrzeuge zur Güterbeförderung mit mehr als 3500 kg (7700 Pfund) zulässigem Gesamtgewichtes. Solche Fahrzeuge dürfen einen leichten Anhänger mitführen.	C
Kraftfahrzeuge zur Personenbeförderung mit mehr als 8 Sitzen außer dem Fahrersitz. Solche Fahrzeuge dürfen einen leichten Anhänger mitführen.	D
Anderer als leichte Anhänger mitführende Kraftfahrzeuge nach B, C oder D, für die der Führer den Führerschein besitzt.	E

Zulässiges Gesamtgewicht* ist das Gewicht des „Leichte Anhänger“ sind Anhänger, deren zulässiges fahrbereiten Fahrzeuges samt seiner Nutzlast. Gesamtgewicht 750 kg (1650 Pfund) nicht übersteigt.
Nutzlast* ist das von der zuständigen Behörde des Zulassungsstandes bewilligte Gewicht der Ladung.

AUSSCHLUSS
Dem Inhaber wird das Recht zur Führung Kraftfahrzeugen aberkannt für das Gebiet von (Land): _____

Grund: _____

Ort: _____
Tag: _____

Unterschrift: _____

Ausschlüsse: (Länder I-VII)

ist der hier vorgesehene Raum ausgefüllt, so wird der Ausschluss an den übrigen hierfür vorgesehenen Stellen eingetragen.

4

Indicaciones relativas al conductor

Apellidos 1.
Nombres 2.
Lugar de nacimiento 3.
Fecha de nacimiento 4.
Domicilio 5.

Clase de vehículos para los cuales es válido el permiso:

A	Motocicletas con o sin sidecar, coches de inválidos y vehículos automotores de tres ruedas cuya tara no exceda de 400 kg. (800 libras).
B	Vehículos automotores dedicados al transporte de personas que tengan, además del asiento del conductor, un máximo de ocho asientos; o usados para el transporte de mercancías, que tengan un peso máximo autorizado no mayor de 3,500 kg. (7,700 libras). Puede engancharse a los vehículos automotores de esta clase un remolque ligero.
C	Vehículos automotores usados para el transporte de mercancías, cuyo peso máximo autorizado exceda de 3,500 kg. (7,700 libras). Puede engancharse a los vehículos automotores de esta clase un remolque ligero.
D	Vehículos automotores dedicados al transporte de personas y que tengan, además del asiento del conductor, más de ocho asientos. Puede engancharse a los vehículos automotores de esta clase un remolque ligero.
E	Vehículos automotores de las clases B, C o D, para las cuales está habilitado el conductor con remolques que no sean ligeros.

La expresión "peso máximo autorizado" de un componente del país donde está matriculado el vehículo, significa el peso del vehículo y de la carga. Son "remolques ligeros" aquellos cuyo peso máximo autorizado no excede de 750 kg. (1,650 libras). La expresión "carga máxima" significa el peso de la carga declarado permisible por la autoridad competente.

EXCLUSION

El titular pierde el derecho de conducir en el territorio de (país): _____

a causa de: _____

Lugar: _____
Fecha: _____
Firma: _____

Inscribir la exclusión en otro espacio previsto para este efecto, si el espacio reservado arriba está ya utilizado.

5

Indicaciones relativas al conductor

Nom 1.
Prénoms 2.
Lieu de naissance 3.
Date de naissance 4.
Domicilié 5.

Catégorie de véhicules pour lesquels le permis est valable:

A	Motocycles avec ou sans sidecar, voitures d'infirme et automobiles à trois roues dont le poids à vide n'exécède pas 400 kg (900 livres).
B	Automobiles affectées au transport des personnes et comportant, outre le siège du conducteur, huit places assises au maximum ou affectées au transport des marchandises et ayant un poids maximum autorisé qui n'exécède pas 3,500 kg (7,700 livres). Aux automobiles de cette catégorie peut être attelée une remorque légère.
C	Automobiles affectées au transport des marchandises et dont le poids maximum autorisé excède 3,500 kg (7,700 livres). Aux automobiles de cette catégorie peut être attelée une remorque légère.
D	Automobiles affectées au transport des personnes et comportant, outre le siège du conducteur, plus de huit places assises. Aux automobiles de cette catégorie peut être attelée une remorque légère.
E	Automobiles des catégories B, C ou D pour lesquelles le conducteur est habilité, avec remorques autres qu'une remorque légère.

Le terme "poids maximum autorisé" d'un véhicule, désigne le poids du véhicule en ordre de marche et de la charge maximum. Le terme "charge maximum" désigne le poids do chargément déclaré, admissible, par l'autorité compétente du pays d'immatriculation du véhicule.

EXCLUSIONS

Le titulaire est déchu du droit de conduire sur le territoire de (pays): _____






en raison de: _____

Lieu: _____
Date: _____
Signature: _____


Inscrire l'exclusion dans tout autre espace prévu à cet effet, si l'espace réservé ci-dessus est déjà utilisé.

6

1.
 2.
 3.
 4.
 5.

A	
B	
C	
D	
E	

Photographie



.....
 Signature du titulaire

EXCLUSIONS:
 (pays I - VII)

I	V
II	VI
III	VII
IV	

7

II. OPIS WZORU

1.1. Format A6 (układ pionowy).

1.2. Międzynarodowe prawo jazdy ma okładkę barwy szarej i osiem stron wewnętrznych barwy białej.

1.3. Tekst, znaki i symbole graficzne umieszczone na kartkach okładki i stronach wewnętrznych są barwy czarnej.

2.1. Na zewnętrznej stronie pierwszej kartki okładki umieszcza się:

2.1.1. w pierwszym wierszu wyrazy o treści „RZECZPOSPOLITA POLSKA”;

2.1.2. w drugim wierszu symbol „PL” wpisany w elipsę;

2.1.3. w trzecim i czwartym wierszu wyrazy o treści: „MIĘDZYNARODOWY RUCH SAMOCHODOWY”, „MIĘDZYNARODOWE PRAWO JAZDY”;

2.1.4. w piątym wierszu wyraz o treści „Nr” i numer druku składający się z siedmiu cyfr arabskich;

2.1.5. w szóstym i siódmym wierszu wyrazy o treści „Konwencja o ruchu drogowym z dnia 19 września 1949 r.”;

2.1.6. w pięciu kolejnych wierszach wyrazy o treści: „Ważne do .. r.”, „Wydane przez ..”, „w ..”, „dnia .. r.”, „Nr krajowego prawa jazdy ..”;

2.1.7. w trzech kolejnych wierszach: „..... (podpis i pieczęć organu wydającego prawo jazdy)”;


2.1.8. w lewym dolnym rogu strony symbol „m.p.” wpisany w okrąg o średnicy 20 mm, który jest oznaczony linią przerywaną.

- 2.2. Na wewnętrznej stronie pierwszej kartki okładki umieszcza się:
 - 2.2.1. w ośmiu kolejnych wierszach wyrazy o treści: „Niniejsze prawo jazdy nie jest ważne w ruchu na terytorium Rzeczypospolitej Polskiej. Niniejsze prawo jazdy jest ważne na terytorium wszystkich innych Umawiających się Stron. Niniejsze prawo jazdy jest ważne wyłącznie z krajowym prawem jazdy, na podstawie którego zostało wydane. Kategorie pojazdów, do kierowania którymi niniejsze prawo jazdy uprawnia, ustalone są na końcu książeczki.”;
 - 2.2.2. w trzech kolejnych wierszach wyrazy o treści: „Niniejsze prawo jazdy traci ważność na terytorium Państwa – Umawiającej się Strony, w którym jego posiadacz uzyskuje miejsce stałego zamieszkania.”.
- 2.3. Strony nr 6 i 7 odpowiadają wzorowi określone w załączniku nr 10 do Konwencji o ruchu drogowym, podpisanej w Genewie dnia 19 września 1949 r. (Dz. U. z 1959 r. Nr 54, poz. 321 i 322) i są drukowane w języku francuskim.
- 2.4. Strony od nr 1 do nr 5 powtarzają treść oraz układ symboli graficznych znajdujących się na stronie nr 6 kolejno w językach: polskim, angielskim, rosyjskim, niemieckim i hiszpańskim.
- 2.5. Ostatnia strona jest pusta.

Załącznik nr 3

I. WZÓR MIĘDZYNARODOWEGO PRAWA JAZDY WYDAWANEGO NA PODSTAWIE KONWENCJI O RUCHU DROGOWYM, SPORZĄDZONEJ W WIEDNIU DNIA 8 LISTOPADA 1968 R.

RZECZPOSPOLITA POLSKA



MIĘDZYNARODOWY RUCH SAMOCHODOWY
MIĘDZYNARODOWE PRAWO JAZDY

Nr 00000000

Konwencja o ruchu drogowym z dnia
8 listopada 1968 r.

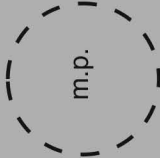
Ważne do r.

Wydane przez

w

dnia r.

Nr krajowego prawa jazdy



.....
(podpis i pieczęć organu
wydającego prawo jazdy)

Niniejsze prawo jazdy nie jest ważne w ruchu na terytorium Rzeczypospolitej Polskiej.

Niniejsze prawo jazdy jest ważne na terytorium wszystkich innych Umawiających się Stron.

Niniejsze prawo jazdy jest ważne wyłącznie z krajowym prawem jazdy, na podstawie którego zostało wydane.

Kategorie pojazdów, do kierowania którymi niniejsze prawo jazdy uprawnia, ustalone są na końcu książeczki.

Niniejsze prawo jazdy traci ważność na terytorium Państwa – Umawiającej się Strony, w którym jego posiadacz uzyskuje miejsce stałego zamieszkania.

DANE DOTYCZĄCE KIERUJĄCEGO POJAZDEM

Nazwisko1.














Imię (imiona)2.

Miejsce urodzenia3.

Data urodzenia4.

Miejsce zamieszkania5.

**KATEGORIE POJAZDÓW, NA KTÓRE PRAWO JAZDY JEST
WAŻNE ORAZ ODPOWIADAJĄCE IM SYMBOLE
GRAFICZNE**

Kategoria/ Symbol graficzny	Kategoria/ Symbol graficzny
A 	A1 
B 	B1 
C 	C1 
D 	D1 
BE 	
CE 	C1E 
DE 	D1E 

WARUNKI OGRANICZAJĄCE UŻYWANIE

.....

.....

.....

1

PARTICULARS CONCERNING THE DRIVER

Family name1.














Given name, other names2.

Place of birth3.

Date of birth4.

Place of normal residence5.

**CATEGORIES AND SUBCATEGORIES OF VEHICLES,
WITH THE CORRESPONDING CODES FOR WHICH THE
PERMIT IS VALID**

Category code/ Pictogram	Subcategory code/ Pictogram
A 	A1 
B 	B1 
C 	C1 
D 	D1 
BE 	
CE 	C1E 
DE 	D1E 

RESTRICTIVE CONDITIONS OF USE

.....

.....














.....

2

ЗАПИСИ ОТНОСЯЩИЕСЯ К ВОДИТЕЛЮ

Фамилия1.
 Имя2.
 Место рождения3.
 Дата рождения4.
 Место жительства5.

**КАТЕГОРИИ И ПОДКАТЕГОРИИ ТРАНСПОРТНЫХ
 СРЕДСТВ С УКАЗАНИЕМ СООТВЕТСТВУЮЩИХ КОДОВ,
 НА УПРАВЛЕНИЕ КОТОРЫМИ ВЫДАНО
 УДОСТОВЕРЕНИЕ**

Код категории/Пиктограмма	Код подкатегории/Пиктограмма
A 	A1 
B 	B1 
C 	C1 
D 	D1 
BE 	
CE 	C1E 
DE 	D1E 

УСЛОВИЯ ОГРАНИЧИВАЮЩИЕ ИСПОЛЬЗОВАНИЕ














.....

3

ANGABEN ZUR PERSON DES FÜHRERS

Name1.
 Vornamen2.
 Geburtsort3.
 Geburtsdatum4.
 Wohnort5.

**FAHRZEUGKLASSEN UND UNTERKLASSEN, FÜR DIE
 DER FÜHRERSCHEIN GILT, MIT DEN DAZUGEHÖRIGEN
 BEZEICHNUNGEN**

Klasse/ Piktogramm	Unterklasse/ Piktogramm
A 	A1 
B 	B1 
C 	C1 
D 	D1 
BE 	
CE 	C1E 
DE 	D1E 

EINSCHRÄNKENDE AUFLAGEN














.....

4

INDICACIONES RELATIVAS AL CONDUCTOR

Apellidos.....1.
 Nombres.....2.
 Lugar de nacimiento.....3.
 Fecha de nacimiento.....4.
 Domicilio.....5.

**CATEGORÍAS Y SUBCATEGORÍAS DE VEHÍCULOS, CON
 LOS CÓDIGOS CORRESPONDIENTES, PARA LAS
 CUALES ES VÁLIDO EL PERMISO**

Código de la categoría/ Pictograma	Código de la subcategoría/ Pictograma
A 	A1 
B 	B1 
C 	C1 
D 	D1 
BE 	
CE 	C1E 
DE 	D1E 

CONDICIONES RESTRICTIVAS














.....

5

INDICACIONES RELATIVAS AU CONDUCTEUR

Nom.....1.
 Prénoms.....2.
 Lieu de naissance.....3.
 Date de naissance.....4.
 Domicilié.....5.

**CATÉGORIES ET SOUS-CATÉGORIES DE VÉHICULES,
 AVEC LES CODES CORRESPONDANTS, POUR
 LESQUELLES LE PERMIS EST VALABLE**

Code de la catégorie/ Pictogramme	Code de la sous-catégorie/Pictogramme
A 	A1 
B 	B1 
C 	C1 
D 	D1 
BE 	
CE 	C1E 
DE 	D1E 

CONDITIONS RESTRICTIVES D'UTILISATION

.....

6

1.				Photographie
2.				
3.				
4.				
5.				
CACHET		CACHET		Signature du titulaire
A	○	A1	○	
B	○	B1	○	
C	○	C1	○	
D	○	D1	○	
BE	○			
CE	○	C1E	○	
DE	○	D1E	○	
EXCLUSIONS:				○
Le titulaire est privé du droit de conduire sur le territoire de: A.		Jusqu'au Le		
Le titulaire est privé du droit de conduire sur le territoire de: A.		Jusqu'au Le		○
7				

II. OPIS WZORU

- 1.1. Format A6 (układ pionowy).
- 1.2. Międzynarodowe prawo jazdy ma okładkę barwy szarej i osiem stron wewnętrznych barwy białej.
- 1.3. Tekst, znaki i symbole graficzne umieszczone na kartkach okładki i stronach wewnętrznych są barwy czarnej.
- 2.1. Na zewnętrznej stronie pierwszej kartki okładki umieszcza się:
 - 2.1.1. w pierwszym wierszu wyrazy o treści „RZECZPOSPOLITA POLSKA”;
 - 2.1.2. w drugim wierszu symbol „PL” wpisany w elipsę;
 - 2.1.3. w trzecim i czwartym wierszu wyrazy o treści: „MIĘDZYNARODOWY RUCH SAMOCHODOWY”, „MIĘDZYNARODOWE PRAWO JAZDY”;
 - 2.1.4. w piątym wierszu wyraz o treści „Nr” i numer druku składający się z siedmiu cyfr arabskich;
 - 2.1.5. w szóstym i siódmym wierszu wyrazy o treści „Konwencja o ruchu drogowym z dnia 8 listopada 1968 r.”;
 - 2.1.6. w pięciu kolejnych wierszach wyrazy o treści: „Ważne do r.”, „Wydane przez”, „w”, „dnia r.”, „Nr krajowego prawa jazdy”;
 - 2.1.7. w trzech kolejnych wierszach: „..... (podpis i pieczęć organu wydającego prawo jazdy)”;
 - 2.1.8. w lewym dolnym rogu strony symbol „m.p.” wpisany w okrąg o średnicy 20 mm, który jest oznaczony linią przerywaną.

- 2.2. Na wewnętrznej stronie pierwszej kartki okładki umieszcza się:
 - 2.2.1. w ośmiu kolejnych wierszach wyrazy o treści: „Niniejsze prawo jazdy nie jest ważne w ruchu na terytorium Rzeczypospolitej Polskiej. Niniejsze prawo jazdy jest ważne na terytorium wszystkich innych Umawiających się Stron. Niniejsze prawo jazdy jest ważne wyłącznie z krajowym prawem jazdy, na podstawie którego zostało wydane. Kategorie pojazdów, do kierowania którymi niniejsze prawo jazdy uprawnia, ustalone są na końcu książeczki.”;
 - 2.2.2. w trzech kolejnych wierszach wyrazy o treści: „Niniejsze prawo jazdy traci ważność na terytorium Państwa – Umawiającej się Strony, w którym jego posiadacz uzyskuje miejsce stałego zamieszkania.”.
- 2.3. Strony nr 6 i 7 odpowiadają wzorowi nr 3 określone w załączniku nr 7 do Konwencji o ruchu drogowym, sporządzonej w Wiedniu dnia 8 listopada 1968 r. (Dz. U. z 1988 r. Nr 5, poz. 40 i 44) i są drukowane w języku francuskim.
- 2.4. Strony od nr 1 do nr 5 powtarzają treść oraz układ symboli graficznych znajdujących się na stronie nr 6 kolejno w językach: polskim, angielskim, rosyjskim, niemieckim i hiszpańskim.
- 2.5. Ostatnia strona jest pusta.

I. WZÓR POZWOLENIA NA KIEROWANIE TRAMWAJEM

<p style="text-align: center;">POZWOLENIE NA KIEROWANIE TRAMWAJEM</p> <p>1. Nazwisko</p> <p>2. Imię (imiona)</p> <p>3. Data ur. 4. Adres zamieszkania: kod miejsowość ul. nr budynku nr lokalu</p> <div style="border: 1px solid black; width: 150px; height: 100px; margin: 10px auto; text-align: center;">miejsce na fotografię 35 x 45 mm</div> <p style="text-align: center;">(podpis posiadacza)</p> <p>5. Data wydania: r.</p> <p>6. Data ważności: r.</p> <p>7. Organ wydający: nazwa kod miejscowość</p> <p>8. Nr pozwolenia</p> <p style="text-align: center;">(podpis i pieczęć organu wydającego)</p>	<p>9. Zmiana adresu zamieszkania : kod miejsowość ul. nr budynku nr lokalu</p> <p>Data r.</p> <p style="text-align: center;">(podpis i pieczęć organu wydającego)</p> <hr style="border: 1px solid black;"/> <p>10. Miejsce na adnotacje urzędowe:</p>
--	---

Seria A Nr 0000001

mp.

II. OPIS WZORU

- 1.1. Format A7 (układ pionowy).
- 1.2. Pozwolenie na kierowanie tramwajem ma dwie strony o barwie różowej.
- 1.3. Tekst i znaki graficzne są barwy czarnej.
- 2.1. Na pierwszej stronie umieszcza się:
 - 2.1.1 w dwóch wierszach wyrazy o treści: „POZWOLENIE NA KIEROWANIE TRAMWAJEM”;
 - 2.1.2 w sześciu kolejnych wierszach wyrazy o treści: „1. Nazwisko”, „2. Imię (imiona)", „3. Data ur.”, „4. Adres zamieszkania: kod -.....”, „miejsowość", „ul.”, „nr budynku nr lokalu" ;
 - 2.1.3 w dwóch kolejnych wierszach – „..... (podpis posiadacza)”;
 - 2.1.4 ramkę o wymiarze 35 mm × 45 mm, a w niej wyrazy o treści: „miejsce na fotografię 35 × 45 mm”;
 - 2.1.5 symbol „mp ” wpisany w okrąg o średnicy 15 mm, który jest oznaczony linią przerywaną;
 - 2.1.6 w jednym wierszu – numer druku składający się z jednej litery alfabetu łacińskiego poprzedzonej wyrazem o treści „Seria” i siedmiu cyfr arabskich poprzedzonych wyrazem o treści „Nr”;
 - 2.1.7 w ośmiu kolejnych wierszach wyrazy o treści: „5. Data wydania r ”, „6. Data ważności r.”, „7. Organ wydający:”, „nazwa ... ”, „kod ...-... miejscowość ...”, „8. Nr pozwolenia . /... ”;
 - 2.1.8 w dwóch kolejnych wierszach wyrazy o treści: „..... (podpis i pieczęć organu wydającego)”.
- 2.2. Na drugiej stronie umieszcza się:
 - 2.2.1 w pięciu kolejnych wierszach wyrazy o treści: „9. Zmiana adresu zamieszkania: kod-.....”, „miejsowość", „ul. ... ”, „nr budynku nr lokalu" „Data r.”;
 - 2.2.2 w dwóch kolejnych wierszach wyrazy o treści: „..... (podpis i pieczęć organu wydającego)”;
 - 2.2.3 poniżej linię ciągłą o długości 68 mm;
 - 2.2.4 w kolejnym wierszu wyrazy o treści „10. Miejsce na adnotacje urzędowe:”.