



DZIENNIK USTAW

RZECZYPOSPOLITEJ POLSKIEJ

Warszawa, dnia 3 kwietnia 2018 r.

Poz. 661

OBWIESZCZENIE MINISTRA INFRASTRUKTURY¹⁾

z dnia 6 marca 2018 r.

w sprawie ogłoszenia jednolitego tekstu rozporządzenia Ministra Infrastruktury i Budownictwa w sprawie uzyskiwania uprawnień przez instruktorów i wykładowców, opłat oraz wzorów dokumentów stosowanych w tych sprawach, a także stawek wynagrodzenia członków komisji

1. Na podstawie art. 16 ust. 3 ustawy z dnia 20 lipca 2000 r. o ogłaszaniu aktów normatywnych i niektórych innych aktów prawnych (Dz. U. z 2017 r. poz. 1523) ogłasza się w załączniku do niniejszego obwieszczenia jednolity tekst rozporządzenia Ministra Infrastruktury i Budownictwa z dnia 7 października 2016 r. w sprawie uzyskiwania uprawnień przez instruktorów i wykładowców, opłat oraz wzorów dokumentów stosowanych w tych sprawach, a także stawek wynagrodzenia członków komisji (Dz. U. poz. 1791), z uwzględnieniem zmian wprowadzonych rozporządzeniem Ministra Infrastruktury i Budownictwa z dnia 25 maja 2017 r. zmieniającym rozporządzenie w sprawie uzyskiwania uprawnień przez instruktorów i wykładowców, opłat oraz wzorów dokumentów stosowanych w tych sprawach, a także stawek wynagrodzenia członków komisji (Dz. U. poz. 1105).

2. Podany w załączniku do niniejszego obwieszczenia tekst jednolity rozporządzenia nie obejmuje § 2 i § 3 rozporządzenia Ministra Infrastruktury i Budownictwa z dnia 25 maja 2017 r. zmieniającego rozporządzenie w sprawie uzyskiwania uprawnień przez instruktorów i wykładowców, opłat oraz wzorów dokumentów stosowanych w tych sprawach, a także stawek wynagrodzenia członków komisji (Dz. U. poz. 1105), które stanowią:

„§ 2. W stosunku do osób, które przed dniem wejścia w życie niniejszego rozporządzenia:

- 1) rozpoczęły szkolenie dla kandydatów na instruktorów lub instruktorów osób ubiegających się o uprawnienia do kierowania pojazdami silnikowymi lub tramwajem lub szkolenie dla kandydatów na wykładowców lub wykładowców osób ubiegających się o uprawnienia do kierowania pojazdami silnikowymi lub tramwajem,
- 2) ukończyły szkolenie dla kandydatów na instruktorów osób ubiegających się o uprawnienia do kierowania pojazdami silnikowymi lub tramwajem lub szkolenie dla kandydatów na wykładowców lub wykładowców osób ubiegających się o uprawnienia do kierowania pojazdami silnikowymi lub tramwajem, ale nie przystąpiły do egzaminu,
- 3) są w trakcie egzaminu

– stosuje się przepisy rozporządzenia zmienianego w § 1 w brzmieniu nadanym niniejszym rozporządzeniem.

§ 3. Rozporządzenie wchodzi w życie po upływie 30 dni od dnia ogłoszenia.”

Minister Infrastruktury: *A. Adamczyk*

¹⁾ Minister Infrastruktury kieruje działem administracji rządowej – transport, na podstawie § 1 ust. 2 pkt 3 rozporządzenia Prezesa Rady Ministrów z dnia 11 stycznia 2018 r. w sprawie szczegółowego zakresu działania Ministra Infrastruktury (Dz. U. poz. 101 i 176).

Załącznik do obwieszczenia Ministra Infrastruktury
z dnia 6 marca 2018 r. (poz. 661)

ROZPORZĄDZENIE MINISTRA INFRASTRUKTURY I BUDOWNICTWA¹⁾

z dnia 7 października 2016 r.

w sprawie uzyskiwania uprawnień przez instruktorów i wykładowców, opłat oraz wzorów dokumentów stosowanych w tych sprawach, a także stawek wynagrodzenia członków komisji

Na podstawie art. 40 ust. 1 ustawy z dnia 5 stycznia 2011 r. o kierujących pojazdami (Dz. U. z 2017 r. poz. 978 i 2418 oraz z 2018 r. poz. 138 i 650) zarządza się, co następuje:

Rozdział 1

Przepisy ogólne

§ 1. Rozporządzenie określa:

- 1) szczegółowe warunki oraz zakres egzaminu dla kandydatów na instruktorów i instruktorów oraz kandydatów na wykładowców i wykładowców;
- 2) sposób tworzenia i nadawania numeru ewidencyjnego instruktora i wykładowcy;
- 3) wzór:
 - a) wniosku o wpis do ewidencji:
 - instruktorów,
 - wykładowców,
 - b) legitymacji instruktora,
 - c) zaświadczenia o wpisie do ewidencji wykładowców,
 - d) pieczęci instruktora i wykładowcy,
 - e) zaświadczenia:
 - o ukończeniu kursu dla kandydatów na instruktorów lub wykładowców,
 - o ukończeniu kursu uzupełniającego dla instruktorów lub wykładowców,
 - potwierdzającego uczestnictwo w warsztatach doskonalenia zawodowego dla instruktorów lub wykładowców;
- 4) wysokość:
 - a) stawek wynagrodzenia członków komisji powołanej przez wojewodę,
 - b) opłaty za przeprowadzenie egzaminu sprawdzającego kwalifikacje,
 - c) opłaty za wpis do ewidencji instruktorów oraz opłaty za wpis do ewidencji wykładowców.

§ 2. Ilekroć w rozporządzeniu jest mowa o:

- 1) egzaminie – rozumie się przez to egzamin sprawdzający kwalifikacje, o którym mowa w art. 33 ust. 1 pkt 7 oraz w art. 35 ust. 4 pkt 2 ustawy;
- 2) komisji – rozumie się przez to komisję egzaminacyjną powołaną przez wojewodę, o której mowa w art. 33 ust. 1 pkt 7 ustawy, właściwą ze względu na miejsce zamieszkania osoby egzaminowanej;
- 3) osobie egzaminowanej – rozumie się przez to osoby przystępujące do egzaminu, o którym mowa w pkt 1;
- 4) pozwoleniu – rozumie się przez to pozwolenie na kierowanie tramwajem, o którym mowa w art. 7 ust. 1 pkt 1 ustawy;
- 5) ustawie – rozumie się przez to ustawę z dnia 5 stycznia 2011 r. o kierujących pojazdami.

¹⁾ Obecnie działem administracji rządowej – transport kieruje Minister Infrastruktury, na podstawie § 1 ust. 2 pkt 3 rozporządzenia Prezesa Rady Ministrów z dnia 11 stycznia 2018 r. w sprawie szczegółowego zakresu działania Ministra Infrastruktury (Dz. U. poz. 101 i 176).

Rozdział 2

Egzamin dla kandydatów na instruktorów i instruktorów oraz kandydatów na wykładowców i wykładowców

§ 3. Egzamin, z wyjątkiem egzaminu w zakresie pozwolenia, przeprowadza się dla grupy liczącej nie mniej niż 5 i nie więcej niż 40 osób egzaminowanych.

§ 4. Egzamin przeprowadza się w zakresie prawa jazdy kategorii A, B, B+E, C1, C1+E, C, C+E, D1, D1+E, D, D+E i T oraz pozwolenia.

§ 5. 1. Egzamin przeprowadza się dla osób, które złożyły do starosty wnioski o wpis do ewidencji instruktorów lub ewidencji wykładowców i zostały zgłoszone na egzamin na podstawie wniosku starosty do przewodniczącego komisji o wyznaczenie terminu egzaminu przesłanego wraz z listą osób zgłoszonych na egzamin zawierającą następujące dane:

- 1) oznaczenie starosty;
- 2) imiona i nazwiska osób zgłoszonych na egzamin;
- 3) numery PESEL, a w przypadku osób nieposiadających numeru PESEL – serię, numer i nazwę dokumentu potwierdzającego tożsamość oraz nazwę państwa, które wydało ten dokument;
- 4) numer uprawnień instruktora nauki jazdy lub wykładowcy oraz ich zakres, jeżeli osoba posiada uprawnienia;
- 5) zakres kategorii prawa jazdy oraz pozwolenia, dla których ma być przeprowadzony egzamin.

2. Wzór wniosku o wpis do ewidencji instruktorów lub wykładowców określa załącznik nr 1 do rozporządzenia.

§ 6. 1. Egzamin przeprowadza się w terminie i miejscu wyznaczonych przez przewodniczącego komisji po uprzednim poinformowaniu o tym osób egzaminowanych.

2. Egzamin przeprowadza się pod warunkiem poinformowania, przez przewodniczącego komisji za pośrednictwem właściwego starosty, osób, które złożyły wniosek o wpis do ewidencji instruktorów lub ewidencji wykładowców, o terminie i miejscu egzaminu.

§ 7. 1. Egzamin składa się z:

- 1) części pierwszej obejmującej sprawdzenie znajomości następujących przedmiotów:
 - a) psychologii,
 - b) metodyki nauczania, w szczególności w zakresie znajomości programów szkolenia osób ubiegających się o uprawnienia do kierowania pojazdami,
 - c) prawa o ruchu drogowym,
 - d) techniki kierowania pojazdem i obsługi pojazdu,
 - e) techniki i taktyki jazdy, z wyjątkiem uprawnień instruktora i wykładowcy w zakresie prawa jazdy kategorii T,
 - f) bezpieczeństwa ruchu drogowego

– w zakresie określonym w § 23 ust. 2 rozporządzenia Ministra Infrastruktury i Budownictwa z dnia 4 marca 2016 r. w sprawie szkolenia osób ubiegających się o uprawnienia do kierowania pojazdami, instruktorów i wykładowców (Dz. U. poz. 280 i 1584);

- 2) części drugiej realizowanej w formie pokazu przeprowadzenia zajęć teoretycznych obejmującej przeprowadzenie jednych wybranych losowo zajęć teoretycznych dla osób ubiegających się o uprawnienia do kierowania pojazdami silnikowymi lub tramwajem, wynikających z programu szkolenia osób ubiegających się o uprawnienia do kierowania pojazdami silnikowymi lub tramwajem, o którym mowa w załączniku nr 1 do rozporządzenia Ministra Infrastruktury i Budownictwa z dnia 4 marca 2016 r. w sprawie szkolenia osób ubiegających się o uprawnienia do kierowania pojazdami, instruktorów i wykładowców, w zakresie odpowiedniej kategorii prawa jazdy lub pozwolenia, z uwzględnieniem:
 - a) przepisów ruchu drogowego,
 - b) zarysu budowy i zasad obsługi technicznej pojazdu,
 - c) techniki kierowania odpowiednim pojazdem,

- d) zachowania na miejscu wypadku i pomocy przedlekarskiej,
 - e) bezpieczeństwa ruchu drogowego;
- 3) części trzeciej realizowanej w formie pokazu przeprowadzenia zajęć praktycznych z czterech losowo wybranych zagadnień egzaminacyjnych; pokaz obejmuje dwa zadania egzaminacyjne na placu manewrowym oraz dwa zadania egzaminacyjne w ruchu drogowym, polegające na sprawdzeniu umiejętności przeprowadzania zajęć praktycznych dla osób ubiegających się o uprawnienie do kierowania pojazdami silnikowymi odpowiedniej kategorii prawa jazdy lub tramwajami; zadania egzaminacyjne są określone:
- a) w tabeli nr 1 w załączniku nr 2 do rozporządzenia – dla poszczególnych kategorii prawa jazdy objętych egzaminem,
 - b) w tabeli nr 3 w załączniku nr 2 do rozporządzenia – dla egzaminu przeprowadzanego w zakresie pozwolenia.

1a.²⁾ W stosunku do:

- 1) kandydata na instruktora lub instruktora w zakresie prawa jazdy kategorii B+E, C+E i D+E – egzamin składa się z części pierwszej i trzeciej;
- 2) kandydata na wykładowcę lub wykładowcy – egzamin składa się z części pierwszej i drugiej;
- 3) kandydata na wykładowcę lub wykładowcy w zakresie prawa jazdy kategorii B+E, C+E i D+E – egzamin składa się z części pierwszej;
- 4) kandydata na instruktora lub instruktora posiadającego uprawnienia wykładowcy w zakresie kategorii prawa jazdy lub pozwolenia objętych egzaminem – egzamin składa się z części trzeciej.

2. Warunkiem przystąpienia przez osobę egzaminowaną do kolejnej części egzaminu jest uzyskanie pozytywnego wyniku ze wszystkich poprzednich części egzaminu.

§ 8. 1. Część pierwsza egzaminu jest przeprowadzana w formie testu:

- 1) komputerowego – za pomocą urządzenia egzaminacyjnego – polegającego na wskazaniu wszystkich prawidłowych odpowiedzi w pytaniach ujętych w katalogu pytań, wyświetlanych systemem losowo albo
- 2) pisemnego – polegającego na wybraniu wszystkich prawidłowych odpowiedzi w pytaniach ujętych w katalogu pytań przygotowanych na test i wpisaniu ich oznaczeń literowych do odpowiednich rubryk imiennego arkusza egzaminacyjnego.

2. Część pierwsza egzaminu jest przeprowadzana w sali spełniającej warunki określone w § 4 rozporządzenia Ministra Infrastruktury i Budownictwa z dnia 24 lutego 2016 r. w sprawie egzaminowania osób ubiegających się o uprawnienia do kierowania pojazdami, szkolenia, egzaminowania i uzyskiwania uprawnień przez egzaminatorów oraz wzorów dokumentów stosowanych w tych sprawach (Dz. U. poz. 232 i 1655).

3. W przypadku przeprowadzania części pierwszej egzaminu w formie testu pisemnego sala, w której przeprowadza się test, nie musi być wyposażona w komputerowe urządzenie egzaminacyjne dla każdej osoby egzaminowanej.

§ 9. 1. Część pierwsza egzaminu obejmuje:

- 1) 20 pytań – w zakresie odpowiednio prawa jazdy kategorii A lub B, w tym:
 - a) 7 pytań o wartości 3 punktów,
 - b) 6 pytań o wartości 2 punktów,
 - c) 7 pytań o wartości 1 punktu;
- 2) 14 pytań – w zakresie prawa jazdy kategorii A, B+E, C1, C1+E, C, C+E, D1, D1+E, D, D+E, T lub pozwolenia, w tym:
 - a) 5 pytań o wartości 3 punktów,
 - b) 4 pytań o wartości 2 punktów,
 - c) 5 pytań o wartości 1 punktu.

²⁾ Dodany przez § 1 pkt 1 rozporządzenia Ministra Infrastruktury i Budownictwa z dnia 25 maja 2017 r. zmieniającego rozporządzenie w sprawie uzyskiwania uprawnień przez instruktorów i wykładowców, opłat oraz wzorów dokumentów stosowanych w tych sprawach, a także stawek wynagrodzenia członków komisji (Dz. U. poz. 1105), które weszło w życie z dniem 8 lipca 2017 r.

2. Test w zakresie prawa jazdy kategorii A w wymiarze, o którym mowa w ust. 1 pkt 1, dotyczy osób egzaminowanych dotychczas nieposiadających uprawnień instruktora lub wykładowcy.

§ 10. Każde pytanie ma trzy odpowiedzi, z których co najmniej jedna jest prawidłowa.

§ 11. Osoba egzaminowana nie uzyskuje punktów w przypadku, gdy:

- 1) nie udzieliła odpowiedzi na pytanie;
- 2) odpowiedź udzielona na pytanie jest nieprawidłowa lub niepełna.

§ 12. Czas trwania części pierwszej egzaminu wynosi:

- 1) 30 minut – dla prawa jazdy kategorii B oraz prawa jazdy kategorii A w przypadku, o którym mowa w § 9 ust. 2;
- 2) 20 minut – dla prawa jazdy kategorii A, B+E, C1, C1+E, C, C+E, D1, D1+E, D, D+E, T lub pozwolenia.

§ 13. Wynik części pierwszej egzaminu uznaje się za pozytywny, jeżeli osoba egzaminowana uzyskała co najmniej:

- 1) 34 z 40 punktów – w zakresie prawa jazdy kategorii B oraz prawa jazdy kategorii A w przypadku, o którym mowa w § 9 ust. 2;
- 2) 23 z 28 punktów – w zakresie prawa jazdy kategorii A, B+E, C1, C1+E, C, C+E, D1, D1+E, D, D+E, T lub pozwolenia.

§ 14. 1. Część druga egzaminu jest przeprowadzana w sali spełniającej warunki określone w § 3 ust. 1 pkt 1 lit. a–e i g oraz § 4 pkt 1 lit. a rozporządzenia Ministra Infrastruktury i Budownictwa z dnia 4 marca 2016 r. w sprawie szkolenia osób ubiegających się o uprawnienia do kierowania pojazdami, instruktorów i wykładowców.

2. Pokaz przeprowadzenia zajęć teoretycznych dla osób ubiegających się o uprawnienia do kierowania pojazdami silnikowymi lub tramwajem nie powinien być krótszy niż 15 minut.

3. Podczas pokazu przeprowadzenia zajęć teoretycznych wykorzystuje się pomoce dydaktyczne, o których mowa w § 3 ust. 1 pkt 1 lit. g oraz § 4 pkt 1 lit. a rozporządzenia Ministra Infrastruktury i Budownictwa z dnia 4 marca 2016 r. w sprawie szkolenia osób ubiegających się o uprawnienia do kierowania pojazdami, instruktorów i wykładowców.

4. Ocenie podlega umiejętność prawidłowego przeprowadzenia zajęć teoretycznych wynikających z programu szkolenia dla osób ubiegających się o uprawnienia do kierowania pojazdami silnikowymi lub tramwajem, o którym mowa w załączniku nr 1 do rozporządzenia Ministra Infrastruktury i Budownictwa z dnia 4 marca 2016 r. w sprawie szkolenia osób ubiegających się o uprawnienia do kierowania pojazdami, instruktorów i wykładowców.

§ 15. Osoba egzaminowana uzyskuje pozytywny wynik części drugiej egzaminu, jeżeli prawidłowo przeprowadziła pokaz zajęć teoretycznych, przy czym za prawidłowe uznaje się przeprowadzenie zajęć w sposób zrozumiały i przystępny, a treści dotyczące prezentowanych zagadnień odpowiadają aktualnie obowiązującym przepisom prawa w zakresie, o którym mowa w § 7 ust. 1 pkt 2.

§ 16. 1. Część trzecia egzaminu odbywa się przy użyciu pojazdu, o którym mowa w art. 24 ustawy, odpowiedniego do rodzaju uprawnienia, o jakie ubiega się kandydat na instruktora lub instruktor.

2. Ocenie podlega umiejętność prawidłowego przeprowadzenia na placu manewrowym i w ruchu drogowym zajęć praktycznych dla osób ubiegających się o uprawnienie do kierowania pojazdami silnikowymi lub tramwajem w zakresie czterech losowo wybranych zadań egzaminacyjnych:

- 1) określonych w tabeli nr 1 w załączniku nr 2 do rozporządzenia – dla poszczególnych kategorii prawa jazdy objętych egzaminem – wykonywanych:
 - a) na placu manewrowym – dwa zadania oraz
 - b) w ruchu drogowym – dwa zadania,
- 2) określonych w tabeli nr 3 w załączniku nr 2 do rozporządzenia – dla egzaminu przeprowadzanego w zakresie pozwolenia – wykonanych:
 - a) na placu manewrowym – dwa zadania oraz
 - b) w ruchu drogowym – dwa zadania

– z uwzględnieniem treści, o których mowa odpowiednio w tabelach nr 2 i 4 w załączniku nr 2 do rozporządzenia.

3. Zadania egzaminacyjne przeprowadza się według kolejności określonej odpowiednio w tabelach nr 1 i 3 w załączniku nr 2 do rozporządzenia, z tym że w zakresie prawa jazdy kategorii A przeprowadza się je w kolejności: poz. 1, 8, 11, 7, 9 i 10.

4. Kandydat na instruktora lub instruktor uzyskuje:

- 1) pozytywny wynik części trzeciej egzaminu, jeżeli:
 - a) zaprezentuje w sposób prawidłowy przeprowadzenie wszystkich zadań egzaminacyjnych, przy czym za prawidłowe uznaje się przeprowadzenie zadań z uwzględnieniem treści, o których mowa w załączniku nr 2 do rozporządzenia,
 - b) nie naruszy podczas trzeciej części egzaminu przepisów ruchu drogowego;
- 2) negatywny wynik trzeciej części egzaminu, jeżeli:
 - a) zaprezentuje w sposób nieprawidłowy przeprowadzenie zadania egzaminacyjnego, bez uwzględnienia treści, o których mowa w załączniku nr 2 do rozporządzenia,
 - b) naruszy podczas trzeciej części egzaminu przepisy ruchu drogowego.

§ 17. 1.³⁾ Pozytywny wynik egzaminu otrzymuje kandydat na instruktora lub instruktor, który uzyskał pozytywny wynik z trzech części egzaminu.

2.⁴⁾ W przypadku egzaminu w zakresie prawa jazdy kategorii B+E, C+E i D+E pozytywny wynik otrzymuje kandydat na instruktora lub instruktor, który uzyskał pozytywny wynik z pierwszej i trzeciej części egzaminu.

§ 18. 1. (uchylony).⁵⁾

2.⁶⁾ Pozytywny wynik egzaminu otrzymuje kandydat na wykładowcę lub wykładowca, który uzyskał pozytywny wynik z pierwszej i drugiej części egzaminu, z zastrzeżeniem ust. 3.

3.⁷⁾ W przypadku egzaminu w zakresie prawa jazdy kategorii B+E, C+E i D+E pozytywny wynik otrzymuje kandydat na wykładowcę lub wykładowca, który uzyskał pozytywny wynik z pierwszej części egzaminu.

§ 19. 1. (uchylony).⁸⁾

2.⁹⁾ Pozytywny wynik egzaminu otrzymuje kandydat na instruktora lub instruktor posiadający uprawnienia wykładowcy w zakresie kategorii prawa jazdy lub pozwolenia objętych egzaminem, który uzyskał pozytywny wynik z trzeciej części egzaminu.

§ 20. 1. Wyniki egzaminu komisja umieszcza w protokole z egzaminu, który zawiera:

- 1) numer protokołu;
- 2) imiona i nazwiska osób egzaminowanych;
- 3) numer PESEL, a w przypadku osób nieposiadających numeru PESEL – serię, numer i nazwę dokumentu potwierdzającego tożsamość oraz nazwę państwa, które wydało ten dokument;
- 4) datę przeprowadzenia egzaminu;
- 5) zakres kategorii prawa jazdy lub pozwolenia, dla których przeprowadzono egzamin;
- 6) wynik egzaminu;
- 7) oznaczenie organu, który przeprowadził egzamin, oraz podpis i pieczęć przewodniczącego komisji.

2. Do protokołu z egzaminu dołącza się uzasadnienie negatywnych ocen uzyskanych z egzaminu.

³⁾ Oznaczenie ust. 1 nadane przez § 1 pkt 2 rozporządzenia, o którym mowa w odnośniku 2.

⁴⁾ Dodany przez § 1 pkt 2 rozporządzenia, o którym mowa w odnośniku 2.

⁵⁾ Przez § 1 pkt 3 lit. a rozporządzenia, o którym mowa w odnośniku 2.

⁶⁾ W brzmieniu ustalonym przez § 1 pkt 3 lit. b rozporządzenia, o którym mowa w odnośniku 2.

⁷⁾ Dodany przez § 1 pkt 3 lit. c rozporządzenia, o którym mowa w odnośniku 2.

⁸⁾ Przez § 1 pkt 4 lit. a rozporządzenia, o którym mowa w odnośniku 2.

⁹⁾ W brzmieniu ustalonym przez § 1 pkt 4 lit. b rozporządzenia, o którym mowa w odnośniku 2.

Rozdział 3

Numer ewidencyjny, legitymacja, zaświadczenia oraz pieczęć instruktora i wykładowcy

§ 21. Numer ewidencyjny, który nadaje starosta, wpisując kandydata na instruktora do ewidencji instruktorów, składa się z sześciu lub siedmiu znaków, przy czym:

- 1) pierwsze dwa lub trzy znaki są wyróżnikiem województwa i powiatu ustalonym w przepisach w sprawie rejestracji i oznaczania pojazdów;
- 2) pozostałe cztery znaki są numerem porządkowym w ewidencji.

§ 22. Numer ewidencyjny, który nadaje starosta, wpisując kandydata na wykładowcę do ewidencji wykładowców, składa się z siedmiu lub ośmiu znaków, przy czym:

- 1) pierwsze dwa lub trzy znaki są wyróżnieniem województwa i powiatu ustalonym w przepisach w sprawie rejestracji i oznaczania pojazdów;
- 2) następne cztery znaki są numerem porządkowym w ewidencji;
- 3) jako ostatni znak numeru stosuje się literę „W”.

§ 23. Wzór zaświadczenia o ukończeniu kursu dla kandydatów na instruktorów lub wykładowców lub zaświadczenia o ukończeniu kursu uzupełniającego dla instruktorów lub wykładowców określa załącznik nr 3 do rozporządzenia.

§ 24. Wzór legitymacji instruktora określa załącznik nr 4 do rozporządzenia.

§ 25. Wzór zaświadczenia o wpisie do ewidencji wykładowców określa załącznik nr 5 do rozporządzenia.

§ 26. Wzór pieczęci:

- 1) instruktora – określa pkt 1 załącznika nr 6 do rozporządzenia;
- 2) wykładowcy – określa pkt 2 załącznika nr 6 do rozporządzenia.

§ 27. Wzór zaświadczenia potwierdzającego uczestnictwo w warsztatach doskonalenia zawodowego określa załącznik nr 7 do rozporządzenia.

Rozdział 4

Oplaty i wynagrodzenie członków komisji

§ 28. Wysokość opłaty za przeprowadzenie egzaminu określa tabela nr 1 w załączniku nr 8 do rozporządzenia.

§ 29. Wysokość stawek wynagrodzenia członków komisji określa tabela nr 2 w załączniku nr 8 do rozporządzenia

§ 30. Wysokość opłaty za wpis do ewidencji:

- 1) instruktorów – wynosi 50 zł;
- 2) wykładowców – wynosi 50 zł.

Rozdział 5

Przepisy przejściowe i przepis końcowy

§ 31. 1. Wydane na podstawie dotychczasowych przepisów zaświadczenia:

- 1) o ukończeniu kursu dla kandydatów na instruktorów lub wykładowców,
- 2) o ukończeniu kursu uzupełniającego dla instruktorów lub wykładowców,
- 3) o wpisie do ewidencji wykładowców,
- 4) potwierdzające uczestnictwo w warsztatach doskonalenia zawodowego dla instruktorów albo wykładowców – zachowują ważność.

2. Legitymacje instruktora wydane na podstawie dotychczasowych przepisów zachowują ważność przez okres, na jaki zostały wydane.

§ 32. W stosunku do osób, które przed dniem wejścia w życie niniejszego rozporządzenia:

- 1) rozpoczęły szkolenie dla kandydatów na instruktorów lub instruktorów osób ubiegających się o uprawnienia do kierowania pojazdami silnikowymi lub tramwajem,
- 2) ukończyły szkolenie dla kandydatów na instruktorów lub instruktorów osób ubiegających się o uprawnienia do kierowania pojazdami silnikowymi lub tramwajem, ale nie przystąpiły do egzaminu,
- 3) są w trakcie egzaminu

– stosuje się przepisy niniejszego rozporządzenia, z wyjątkiem zadań nr 36–38, o których mowa w tabeli nr 1 w załączniku nr 2 do rozporządzenia, których się dla tych osób nie losuje.

§ 33. Traci moc rozporządzenie Ministra Infrastruktury i Rozwoju z dnia 13 listopada 2015 r. w sprawie uzyskiwania uprawnień przez instruktorów i wykładowców, opłat oraz wzorów dokumentów stosowanych w tych sprawach, a także stawek wynagrodzenia członków komisji (Dz. U. poz. 2096).

§ 34. Rozporządzenie wchodzi w życie po upływie 30 dni od dnia ogłoszenia¹⁰⁾.

¹⁰⁾ Rozporządzenie zostało ogłoszone w dniu 2 listopada 2016 r.

Załączniki do rozporządzenia Ministra Infrastruktury i Budownictwa z dnia 7 października 2016 r.

Załącznik nr 1

WZÓR WNIOSKU O WPIS DO EWIDENCJI INSTRUKTORÓW LUB WYKŁADOWCÓW

<p>1. Kod terytorialny <input style="width: 20px; height: 15px; border: 1px solid black;" type="text"/> <input style="width: 20px; height: 15px; border: 1px solid black;" type="text"/> <input style="width: 20px; height: 15px; border: 1px solid black;" type="text"/> <input style="width: 20px; height: 15px; border: 1px solid black;" type="text"/></p> <p>2. Data przyjęcia podania <input style="width: 20px; height: 15px; border: 1px solid black;" type="text"/> <input style="width: 20px; height: 15px; border: 1px solid black;" type="text"/> - <input style="width: 20px; height: 15px; border: 1px solid black;" type="text"/> - <input style="width: 20px; height: 15px; border: 1px solid black;" type="text"/></p> <p>3. Nr w ewidencji <input style="width: 20px; height: 15px; border: 1px solid black;" type="text"/> <input style="width: 20px; height: 15px; border: 1px solid black;" type="text"/> <input style="width: 20px; height: 15px; border: 1px solid black;" type="text"/> <input style="width: 20px; height: 15px; border: 1px solid black;" type="text"/> <input style="width: 20px; height: 15px; border: 1px solid black;" type="text"/> <input style="width: 20px; height: 15px; border: 1px solid black;" type="text"/> <input style="width: 20px; height: 15px; border: 1px solid black;" type="text"/> <input style="width: 20px; height: 15px; border: 1px solid black;" type="text"/></p> <p style="font-size: small;">wypełnia organ wpisujący do ewidencji</p>	<p>....., dnia <small>(miejscowość)</small> <small>(dzień - miesiąc - rok)</small></p> <p>Starosta/Prezydent Miasta</p> <p>Ulica Nr budynku</p> <p>Kod Pocztowy Miejscowość</p>
<p>Wniosek o wpis do ewidencji instruktorów/wykładowców¹⁾</p>	
<p>1. Nr PESEL/nr dokumentu tożsamości^{1), 2)} <input style="width: 100%;" type="text"/></p> <p>2. Nazwisko <input style="width: 100%;" type="text"/></p> <p>3. Pierwsze imię <input style="width: 100%;" type="text"/></p>	<p>4. Adres zamieszkania</p> <p>4.1. Kod pocztowy <input style="width: 20px;" type="text"/> - <input style="width: 20px;" type="text"/> <input style="width: 20px;" type="text"/> <input style="width: 20px;" type="text"/> <input style="width: 20px;" type="text"/> <input style="width: 20px;" type="text"/></p> <p>4.2. Miejscowość <input style="width: 100%;" type="text"/></p> <p>4.3. Ulica <input style="width: 100%;" type="text"/></p> <p>4.4. Nr budynku <input style="width: 20px;" type="text"/> <input style="width: 20px;" type="text"/> <input style="width: 20px;" type="text"/> <input style="width: 20px;" type="text"/> <input style="width: 20px;" type="text"/> <input style="width: 20px;" type="text"/> <input style="width: 20px;" type="text"/> <input style="width: 20px;" type="text"/></p> <p>4.5. Nr mieszk. <input style="width: 20px;" type="text"/> <input style="width: 20px;" type="text"/> <input style="width: 20px;" type="text"/> <input style="width: 20px;" type="text"/></p>
<p>5. Posiadam uzyskane w dniu uprawnienie instruktora/wykładowcy¹⁾ nr w zakresie prawa jazdy kategorii / pozwolenia¹⁾</p> <p>6. Proszę o wpisanie do ewidencji instruktorów/wykładowców¹⁾ :</p> <p>a) w zakresie prawa jazdy kategorii^{1), 3)}</p> <p>b) pozwolenia¹⁾</p>	
<p>7. Ja niżej podpisany (-a), oświadczam, iż na dzień złożenia wniosku:</p> <p>1) podane w pkt 1 – 6 dane są zgodne ze stanem faktycznym</p> <p>2) nie mam zatrzymanego prawa jazdy / pozwolenia¹⁾</p> <p>3) zostałem (-am) skreślony (-a) z ewidencji wykładowców w dniu</p>	
<p>8. Załączniki: (podać liczbę dokumentów):</p> <p>1) fotografia</p> <p>2) orzeczenia lekarskie i psychologiczne⁴⁾</p> <p>3) zaświadczenie potwierdzające spełnienie warunku określonego w art. 33 ust. 1 pkt 2 i 3 ustawy z dnia 5 stycznia 2011 r. o kierujących pojazdami⁴⁾</p> <p>4) zaświadczenie o niekaralności⁴⁾</p> <p>5) zaświadczenie o ukończeniu kursu dla kandydatów na instruktorów/wykładowców/ kursu uzupełniającego dla instruktorów lub wykładowców⁴⁾</p> <p>6) dowód uiszczenia opłaty za wpis do ewidencji</p>	
<p>..... <small>(podpis osoby wnioskującej)</small></p>	
<p>Objaśnienia:</p> <p>¹⁾ Niepotrzebne skreślić.</p> <p>²⁾ Osoba, która nie posiada nadanego numeru PESEL podaje serię, numer i nazwę dokumentu potwierdzającego tożsamość oraz nazwę państwa, które wydało dokument.</p> <p>³⁾ Oznaczenie literowe więcej niż jednej kategorii prawa jazdy można wpisać, jeżeli pozostałe dane są identyczne dla każdej z nich.</p> <p>⁴⁾ Jeżeli jest wymagane.</p>	

ZADANIA EGZAMINACYJNE STOSOWANE PODCZAS CZĘŚCI TRZECIEJ EGZAMINU
DLA KANDYDATÓW NA INSTRUKTORÓW I INSTRUKTORÓW ORAZ TREŚCI, KTÓRE PODLEGAJĄ OCENIE

Tabela nr 1

Poz.	Zadania egzaminacyjne stosowane podczas części trzeciej egzaminu dla egzaminu przeprowadzanego w zakresie poszczególnych kategorii prawa jazdy	Kategorie prawa jazdy
1	Przygotowanie do jazdy, sprawdzenie stanu technicznego podstawowych elementów pojazdu odpowiedzialnych bezpośrednio za bezpieczeństwo jazdy.	A, B, B+E, C1, C1+E, C, C+E, D1, D1+E, D, D+E, T
2	Ruszanie z miejsca oraz jazda pasem ruchu do przodu i tyłu.	B, B+E, C1, C1+E, C, C+E, D1, D1+E, D, D+E, T
3	Parkowanie skośne (wjazd przodem – wyjazd tyłem).	B+E, C1, C1+E, C, C+E, D1, D1+E, D, D+E, T
4	Parkowanie prostopadłe (wjazd przodem – wyjazd tyłem).	B+E, C1, C1+E, C, C+E, D1, D1+E, D, D+E, T
5	Parkowanie prostopadłe (wjazd tyłem – wyjazd przodem)	B+E, C1, C1+E, C, C+E, D1, D1+E, D, D+E, T
6	Parkowanie równoległe (wjazd tyłem – wyjazd przodem).	C1, C, D1, D

7	Ruszanie z miejsca do przodu na wzniesieniu.	A, B, B+E, C1, C1+E, C, C+E, D1, D1+E, D, D+E, T
8	Slalom wolny (jazda pomiędzy 5 bramkami ustawionymi na placu manewrowym).	A
9	Slalom szybki (jazda pomiędzy pachołkami ustawionymi na placu manewrowym).	A
10	Ominięcie przeszkody.	A
11	Jazda po łukach w kształcie cyfry osiem.	A
12	Wjazd na drogę z obiektu przydrożnego.	A, B, B+E, C1, C1+E, C, C+E, D1, D1+E, D, D+E, T
13	Jazda drogami dwukierunkowymi jednojezdniowymi o różnej liczbie wyznaczonych i niewyznaczonych pasów ruchu, posiadającymi odcinki proste i łuki, wzniesienia i spadki, obniżone i podwyższone dopuszczalne prędkości.	A, B, B+E, C1, C1+E, C, C+E, D1, D1+E, D, D+E, T
14	Jazda drogami dwukierunkowymi dwujezdniowymi o różnej liczbie wyznaczonych i niewyznaczonych pasów ruchu, posiadającymi odcinki proste i łuki, wzniesienia i spadki, obniżone i podwyższone dopuszczalne prędkości.	A, B, B+E, C1, C1+E, C, C+E, D1, D1+E, D, D+E, T
15	Jazda drogami jednokierunkowymi o różnej liczbie wyznaczonych i niewyznaczonych pasów ruchu.	A, B, B+E, C1, C1+E, C, C+E, D1, D1+E, D, D+E, T

16	Przejazd przez skrzyżowania równorzędne (trzy- i czterowlotowe).	A, B, B+E, C1, C1+E, C, C+E, D1, D1+E, D, D+E, T
17	Przejazd przez skrzyżowania oznakowane znakami ustalającymi pierwszeństwo przejazdu (znak A-7, B-20, D-1 oraz w połączeniu z tabliczkami T-6a i T6-c), określonymi w przepisach w sprawie znaków i sygnałów drogowych.	A, B, B+E, C1, C1+E, C, C+E, D1, D1+E, D, D+E, T
18	Przejazd przez skrzyżowania z sygnalizacją świetlną.	A, B, B+E, C1, C1+E, C, C+E, D1, D1+E, D, D+E, T
19	Przejazd przez skrzyżowania, na których ruch odbywa się wokół wyspy.	A, B, B+E, C1, C1+E, C, C+E, D1, D1+E, D, D+E, T
20	Przejazd przez skrzyżowania dwupoziomowe (wjazd i zjazd)*).	A, B, B+E, C1, C1+E, C, C+E, D1, D1+E, D, D+E, T
21	Przejazd przez przejścia dla pieszych.	A, B, B+E, C1, C1+E, C, C+E, D1, D1+E, D, D+E, T

22	<p>Wykonanie jednego z następujących manewrów parkowania:</p> <ul style="list-style-type: none">- prostopadłe – wjazd przodem – wyjazd tyłem; po zaparkowaniu musi być możliwość opuszczenia pojazdu przez kierowcę i pasażera z obydwu stron pojazdu, a pojazd musi być zaparkowany w sposób zgodny z przepisami ruchu drogowego (należy sprawdzić możliwość opuszczenia pojazdu); parkowanie odbywa się z zachowaniem przepisów ruchu drogowego,- skośne – wjazd przodem – wyjazd tyłem; po zaparkowaniu musi być możliwość opuszczenia pojazdu przez kierowcę i pasażera z obydwu stron pojazdu, a pojazd musi być zaparkowany w sposób zgodny z przepisami ruchu drogowego (należy sprawdzić możliwość opuszczenia pojazdu); parkowanie odbywa się z zachowaniem przepisów ruchu drogowego,- równoległe – pomiędzy dwoma pojazdami (manewr jest wykonywany, jeżeli jest możliwe wyznaczenie miejsca do parkowania – wjazd tyłem – wyjazd przodem; długość miejsca do parkowania pomiędzy pojazdami powinna stanowić około dwukrotność długości pojazdu egzaminacyjnego; w trakcie wykonywania manewru jest możliwa jedna korekta toru jazdy; po zaparkowaniu pojazd nie może stwarzać zagrożenia dla bezpieczeństwa ruchu drogowego; w przypadku gdy pojazd parkuje równoległe do krawężnika, w trakcie wykonywania manewru nie może najechać na krawężnik.	B
----	---	---

23	<p>Wykonanie manewru zawracania na drodze jednojezdniowej dwukierunkowej:</p> <ul style="list-style-type: none"> - możliwość wykonania manewru przy wykorzystaniu infrastruktury drogowej (bramy, wjazdy, podjazdy, zatoczki itp.), - zawracanie musi odbyć się przy użyciu biegu wstecznego. 	B
24	Przejazd przez torowisko tramwajowe**) i kolejowe*).	A, B, B+E, C1, C1+E, C, C+E, D1, D1+E, D, D+E, T
25	Przejazd przez tunel*).	A, B, B+E, C1, C1+E, C, C+E, D1, D1+E, D, D+E, T
26	Przejazd obok przystanku tramwajowego**) i autobusowego.	A, B, B+E, C1, C1+E, C, C+E, D1, D1+E, D, D+E, T
27	Wykonanie manewru wyprzedzania.	A, B, B+E, C1, C1+E, C, C+E, D1, D1+E, D, D+E, T
28	Wykonanie manewru omijania.	A, B, B+E, C1, C1+E, C, C+E, D1, D1+E, D, D+E, T

29	Wykonanie manewru wymijania (dla kategorii A przy prędkości co najmniej 50 km/h).	A, B, B+E, C1, C1+E, C, C+E, D1, D1+E, D, D+E, T
30	Wykonanie manewru zmiany pasa ruchu.	A, B, B+E, C1, C1+E, C, C+E, D1, D1+E, D, D+E, T
31	Wykonanie manewru zmiany kierunku jazdy w prawo.	A, B, B+E, C1, C1+E, C, C+E, D1, D1+E, D, D+E, T
32	Wykonanie manewru zmiany kierunku jazdy w lewo.	A, B, B+E, C1, C1+E, C, C+E, D1, D1+E, D, D+E, T
33	Wykonanie manewru zawracania na skrzyżowaniu.	A, B, B+E, C1, C1+E, C, C+E, D1, D1+E, D, D+E, T
34	Hamowanie od prędkości co najmniej 50 km/h do zatrzymania we wskazanym miejscu (manewr może być wykonany na placu manewrowym).	A, B, B+E, C1, C1+E, C, C+E, D1, D1+E, D, D+E

35	<p>Hamowanie wykonywane w sytuacjach awaryjnych:</p> <ul style="list-style-type: none">- w przypadku prawa jazdy kategorii A hamowanie awaryjne musi być wykonane przy prędkości minimum 50 km/h przy użyciu przedniego i tylnego hamulca motocykla;- manewr może być wykonany na placu manewrowym.	A, B
36	<p>Rozprzęganie pojazdu z przyczepą – zadanie realizowane po powrocie na plac manewrowy lub po wykonaniu zadań na placu manewrowym – na wykonanie zadania osoba egzaminowana ma nie więcej niż 10 minut.</p> <p>Sposób wykonania czynności podczas rozprzęgania:</p> <ul style="list-style-type: none">- osoba egzaminowana powinna przekazać wiedzę o zaciągnięciu hamulca postojowego pojazdu silnikowego i unieruchomienie silnika,- osoba egzaminowana powinna poinformować o zabezpieczeniu pojazdu silnikowego i przyczepy przed samoczynnym przemieszczeniem się (użycie klinów lub hamulca postojowego przyczepy),- osoba egzaminowana powinna przekazać wiedzę o odłączeniu przewodów elektrycznych i hamulcowych we właściwej kolejności (zabezpieczenie ich przed zabrudzeniem poprzez umieszczenie ich we właściwym miejscu),- osoba egzaminowana powinna poinformować o wysunięciu podpory, jeżeli zaczep przyczepy jest wyposażony w podporę,- osoba egzaminowana powinna przekazać wiedzę o rozłączeniu pojazdu z przyczepą (odjechanie pojazdem),- osoba egzaminowana powinna poinformować o ustawieniu pojazdu obok przyczepy.	B+E, C1+E, C+E, D1+E, D+E, T

37	Zmiana biegów właściwa dla energooszczędnej jazdy; w zakresie prawa jazdy kategorii B i B+E osoba egzaminowana powinna poinformować o dokonywaniu zmiany biegu na wyższy w momencie, kiedy silnik osiągnie od 1800 do 2600 obrotów na minutę, a pierwsze cztery biegi powinny być włączone zanim pojazd osiągnie 50 km/h; w zakresie pozostałych kategorii prawa jazdy osoba egzaminowana powinna przekazać wiedzę o utrzymywaniu prędkości obrotowej silnika w zakresie zielonego pola pracy oznaczonego na obrotomierzu pojazdu egzaminacyjnego.	B, B+E, C1, C1+E, C, C+E, D1, D1+E, D, D+E
38	Korzystanie z momentu obrotowego silnika podczas hamowania – stosowanie hamowania silnikiem.	B, B+E, C1, C1+E, C, C+E, D1, D1+E, D, D+E
<p>*) Jeżeli są dostępne. Ocenę dostępności przejazdu przez torowisko kolejowe, skrzyżowanie dwupoziomowe lub tunel, położone w odległości większej niż 2,5 km od placu manewrowego ośrodka egzaminowania, dokonuje egzaminator, biorąc pod uwagę w szczególności przeciętny czas trwania jazdy w ruchu drogowym, ograniczenia w ruchu, natężenie ruchu, zdarzenia drogowe.</p> <p>**) Dotyczy miast z komunikacją tramwajową.</p>		

Tabela nr 2

Poz.	Pozycja zadania z tabeli nr 1	Treści, które podlegają ocenie w trakcie wykonywania zadania egzaminacyjnego dla egzaminu przeprowadzanego w zakresie poszczególnych kategorii prawa jazdy
1	1	1) sprawdzenie stanu technicznego podstawowych elementów pojazdów zapewniających bezpieczeństwo ruchu drogowego – osoba egzaminowana musi zaprezentować, że potrafi sprawdzić: <ul style="list-style-type: none"> a) poziom oleju w silniku, b) poziom płynu chłodzącego, c) poziom płynu hamulcowego, d) obecność płynu w spryskiwaczach, e) działanie sygnału dźwiękowego, f) działanie świateł pozycyjnych/postojowych, g) działanie świateł mijania,

		<p>h) działanie świateł drogowych, i) działanie świateł hamowania „STOP”, j) działanie świateł cofania, k) działanie świateł kierunkowskazów, l) działanie świateł awaryjnych, m) działanie świateł przeciwmgłowych tylnych – jeżeli dotyczy.</p> <p>Sposób wykonania części zadania, o której mowa w pkt 1:</p> <ul style="list-style-type: none">– osoba egzaminowana powinna przekazać, że wykonanie czynności następuje w czasie nie dłuższym niż 5 minut,– osoba egzaminowana powinna co najmniej przekazać, gdzie i przy użyciu jakich przyrządów lub wskaźników sprawdza się poziom odpowiednich płynów w pojeździe,– w przypadku dokonania sprawdzenia świateł, o których mowa w lit. i lub j, osoba egzaminowana musi przekazać wiedzę, że można poprosić egzaminatora o potwierdzenie działania światła zewnętrznego; <p>2) właściwe ustawienie fotela, lusterek, zagłówków i zapięcie pasów bezpieczeństwa (jeżeli pojazd jest w nie wyposażony), upewnienie się czy drzwi pojazdu są zamknięte.</p> <p>Osoba egzaminowana musi w trakcie zajęć przekazać, że:</p> <ul style="list-style-type: none">– w lewym lusterku kierowca powinien widzieć lewy bok pojazdu i lewy obszar przestrzeni za pojazdem,– w prawym lusterku kierowca powinien widzieć prawy bok pojazdu i prawy obszar przestrzeni za pojazdem,– w wewnętrznym lusterku kierowca powinien widzieć przez tylną szybę obszar przestrzeni za pojazdem,– zagłówki powinny być ustawione blisko za głową na wysokości głowy; <p>3) dodatkowo dla prawa jazdy kategorii A osoba egzaminowana musi w trakcie zajęć przekazać wiedzę o:</p>
--	--	--

		<p>a) wykorzystaniu odpowiedniego stroju ochronnego, takiego jak kamizelka, odpowiedni kask ochronny, ochraniacze na kolana i łokcie, obuwie pełne, zakrywające stopę, wiązane lub zapinane na klamry, rzepy lub zatrzaski lub obuwie typu motocyklowego, spodnie z długimi nogawkami, kurtka z długimi rękawami zapinana na suwak, guziki lub zatrzaski, rękawice zakrywające całe dłonie,</p> <p>b) sprawdzeniu stanu łańcucha (w przypadku gdy pojazd jest w niego wyposażony),</p> <p>c) zdjęciu pojazdu z podpórki i przemieszczeniu go przy unieruchomionym silniku,</p> <p>d) podparciu pojazdu na podpórcę;</p> <p>Sposób wykonania części zadania określonego w pkt 3:</p> <ul style="list-style-type: none">- osoba egzaminowana powinna przekazać wiedzę o zdjęciu z podpórki i przemieszczeniu pojazdu z poz. 1 do poz. 2 w wyznaczonym stanowisku przy unieruchomionym silniku,- osoba egzaminowana powinna poinformować o nienajeżdżaniu na linie ograniczające stanowisko,- osoba egzaminowana powinna przekazać wiedzę o maksymalnie 3 zmianach kierunku ruchu (do tyłu, do przodu, do tyłu); <p>4) dodatkowo dla kategorii B+E, C1+E, C+E, D1+E, D+E, T osoba egzaminowana powinna przekazać wiedzę o:</p> <p>a) sprawdzeniu mechanizmu sprzęgającego (w tym przewodów hamulcowych i elektrycznych), elementów przyczepy związanych z jej załadunkiem, sposobu zabezpieczenia ładunku,</p> <p>b) tym, że w sytuacji wyjściowej przy sprzęganiu przyczepy z pojazdem silnikowym pojazd silnikowy znajduje się obok przyczepy, a czas na wykonanie zadania jest nie dłuższy niż 15 minut.</p>
--	--	--

		<p>Sposób wykonania części zadania określonego w pkt 4 lit. b:</p> <ul style="list-style-type: none"> - osoba egzaminowana powinna przekazać wiedzę, że należy podjechać pojazdem silnikowym przed przyczepę, - osoba egzaminowana powinna poinformować, że należy cofnąć pojazdem silnikowym w kierunku przyczepy w sposób umożliwiający dokonanie sprzęgnięcia, - osoba egzaminowana powinna przekazać wiedzę o regulacji wysokości zaczepu przyczepy (w przypadku gdy konstrukcja przyczepy to umożliwia), - osoba egzaminowana powinna poinformować o dokonaniu połączenia zaczepu przyczepy z hakiem lub zaczepem pojazdu silnikowego oraz zabezpieczeniu przed rozłączeniem, - osoba egzaminowana powinna przekazać wiedzę o: podłączeniu do pojazdu silnikowego przewodów elektrycznych przyczepy (silnik pojazdu wyłączony) i przewodów hamulcowych przyczepy, sprawdzeniu działania świateł przyczepy, zwolnieniu hamulca postojowego, jeżeli przyczepa jest wyposażona w hamulec postojowy; <p>5) dodatkowo dla prawa jazdy kategorii D1, D1+E, D, D+E osoba egzaminowana musi w trakcie zajęć przekazać wiedzę o sprawdzeniu nadwozia, drzwi, wyjść awaryjnych oraz wymaganego wyposażenia.</p>
2	2	<ol style="list-style-type: none"> 1) uruchomienie silnika pojazdu; 2) włączenie świateł odpowiednich do jazdy w ruchu drogowym; 3) upewnienie się o możliwości jazdy: <ol style="list-style-type: none"> a) wykluczenie prawdopodobieństwa spowodowania zagrożenia w ruchu drogowym, b) ocena sytuacji wokół pojazdu; 4) płynne ruszenie: <ol style="list-style-type: none"> a) zwolnienie hamulca postojowego – w przypadku gdy jest uruchomiony, b) łagodne puszczenie sprzęgła, zwiększenie obrotów silnika;

		<p>5) dla prawa jazdy kategorii B, C1 i C – płynna jazda pasem ruchu do przodu i tyłu (w przypadku prawa jazdy kategorii B w trakcie jazdy do tyłu obserwacja toru jazdy pojazdu zgodnie z techniką kierowania przez tylną szybę pojazdu i lusterka);</p> <p>6) dla prawa jazdy kategorii B+E, C1+E, C+E, D1, D1+E, D, D+E i T:</p> <p>a) płynna jazda do przodu pasem ruchu,</p> <p>b) cofanie po prostej i łuku, z możliwością zatrzymywania się i ponawiania jazdy do przodu, w czasie nie dłuższym niż 5 minut;</p> <p>7) nienajeżdżanie kołem na linie wyznaczające zewnętrzne krawędzie stanowisk (w przypadku prawa jazdy kategorii B nie dotyczy linii wewnętrznych ograniczających i wyznaczających pole zatrzymania pojazdu);</p> <p>8) nienajeżdżanie na pachołki i tyczki oraz niepotrącanie ich;</p> <p>9) zatrzymanie pojazdu przed końcem i początkiem pasa ruchu:</p> <p>a) w przypadku prawa jazdy kategorii B w wyznaczonym polu zatrzymania pojazdu,</p> <p>b) w przypadku pozostałych kategorii w odległości nie większej niż 1 m od linii ograniczającej pas.</p> <p>W przypadku egzaminu w zakresie prawa jazdy kategorii B+E, C1+E, C+E, D1, D1+E, D, D+E i T dopuszcza się jedno opuszczenie miejsca kierowcy i pojazdu w czasie wykonywania zadania.</p>
3	3–5	<p>Właściwe sygnalizowanie zamiaru zmiany kierunku jazdy.</p> <p>Sposób wykonania zadania:</p> <p>a) osoba egzaminowana powinna przekazać wiedzę, że pojazd nie może:</p> <ul style="list-style-type: none"> – wyjechać poza określony obszar wjazdu, – naruszyć (najechać kołem lub wyjechać obrysem pojazdu nad linię) linii ograniczających stanowisko, – potrącić pachołków lub tyczek, <p>b) osoba egzaminowana powinna poinformować, że pozycja pojazdu na stanowisku jest wewnątrz stanowiska.</p>

4	6	<p>Właściwe sygnalizowanie zamiaru zmiany kierunku jazdy.</p> <p>Sposób wykonania zadania:</p> <ul style="list-style-type: none">a) osoba egzaminowana powinna przekazać wiedzę, że pojazd nie może:<ul style="list-style-type: none">- potrącić pachołków lub tyczek oraz- najechać na krawężnik,b) osoba egzaminowana powinna poinformować, że pozycja pojazdu na stanowisku jest wewnątrz stanowiska.
5	7	<p>Osoba egzaminowana powinna poinformować, że przy ruszaniu pojazd nie powinien cofnąć się więcej niż 0,2 m, a silnik nie powinien zgasnąć.</p> <p>Dodatkowo powinna przekazać, że w trakcie wykonywania tego manewru po zatrzymaniu pojazdu na wzniesieniu należy zaciągnąć/uruchomić hamulec postojowy, a następnie ruszać do przodu zwalniając go – nie dotyczy prawa jazdy kategorii A.</p>
6	8	<p>1) upewnienie się o możliwości jazdy:</p> <ul style="list-style-type: none">a) wykluczenie prawdopodobieństwa spowodowania zagrożenia w ruchu drogowym,b) ocena sytuacji wokół pojazdu,c) płynne ruszenie – łagodne puszczenie sprzęgła, zwiększenie obrotów silnika; <p>2) dwukrotny przejazd pomiędzy pięcioma bramkami.</p> <p>Sposób wykonania zadania:</p> <ul style="list-style-type: none">- osoba egzaminowana powinna poinformować o niepodpieraniu się nogami,- osoba egzaminowana powinna przekazać wiedzę o niepotrącaniu pachołków.
7	9	<p>1) upewnienie się o możliwości jazdy:</p> <ul style="list-style-type: none">a) wykluczenie prawdopodobieństwa spowodowania zagrożenia w ruchu drogowym,

		<p>b) ocena sytuacji wokół pojazdu,</p> <p>c) płynne ruszenie – łagodne puszczenie sprzęgła, zwiększenie obrotów silnika;</p> <p>2) dwukrotny przejazd pomiędzy pięcioma pachołkami.</p> <p>Sposób wykonania zadania:</p> <p>a) osoba egzaminowana powinna poinformować, że średnia prędkość jednego z przejazdów nie może być mniejsza niż 30 km/h,</p> <p>b) osoba egzaminowana powinna przekazać wiedzę, że przejazdy muszą odbywać się na 2 lub 3 biegu,</p> <p>c) osoba egzaminowana powinna poinformować o niepodpieraniu się nogami,</p> <p>d) osoba egzaminowana powinna przekazać wiedzę o niepotrącaniu pachołków.</p>
8	10	<p>1) upewnienie się o możliwości jazdy:</p> <p>a) wykluczenie prawdopodobieństwa spowodowania zagrożenia w ruchu drogowym,</p> <p>b) ocena sytuacji wokół pojazdu,</p> <p>c) płynne ruszenie – łagodne puszczenie sprzęgła, zwiększenie obrotów silnika;</p> <p>2) dwukrotny przejazd pasem ruchu, na którym jest ustawiona przeszkoda.</p> <p>Sposób wykonania zadania:</p> <p>a) osoba egzaminowana powinna przekazać wiedzę, że prędkość najazdu mierzona w wyznaczonym miejscu (wyłącznie od strony najazdu) nie może być mniejsza niż 50 km/h,</p> <p>b) osoba egzaminowana powinna przekazać wiedzę, że przeszkodę omija się raz z prawej, raz z lewej strony tak, aby zaprezentować umiejętność wykonania przeciwskrętu w prawo i w lewo,</p>

		<p>c) osoba egzaminowana powinna poinformować o niepodpieraniu się nogami,</p> <p>d) osoba egzaminowana powinna przekazać wiedzę o niepotrącaniu pachołków.</p>
9	11	<p>1) upewnienie się o możliwości jazdy:</p> <p>a) wykluczenie prawdopodobieństwa spowodowania zagrożenia w ruchu drogowym,</p> <p>b) ocena sytuacji wokół pojazdu,</p> <p>c) płynne ruszenie – łagodne puszczenie sprzęgła, zwiększenie obrotów silnika;</p> <p>2) pięciokrotny przejazd po łukach w kształcie cyfry osiem.</p> <p>Sposób wykonania zadania:</p> <p>a) osoba egzaminowana powinna poinformować o niepodpieraniu się nogami,</p> <p>b) osoba egzaminowana powinna przekazać wiedzę o nienajeżdżaniu na linie wyznaczające zadania egzaminacyjne,</p> <p>c) osoba egzaminowana powinna poinformować o niepotrącaniu pachołków.</p>

Tabela nr 3

Poz.	Zadania egzaminacyjne stosowane podczas części trzeciej egzaminu dla egzaminu przeprowadzanego w zakresie pozwolenia
1	Załączenie wagonu, sprawdzenia stanu technicznego podstawowych elementów pojazdu odpowiedzialnych bezpośrednio za bezpieczeństwo jazdy.
2	Jazda do przodu i do tyłu (do tyłu – o ile tramwaj wyposażony jest w pulpit do cofania).
3	Dojazd do zwrotnicy i ustawienie jej na pożądaną kierunek oraz przejazd.
4	Jazda awaryjna jednym wagonem lub przy wykorzystaniu jednej z grup silników.
5	Wjazd na stanowisko postojowe (rozłączenie wagonu).
6	Dojazd do zwrotnicy i ustawienie jej na pożądaną kierunek oraz przejazd.

7	Przejazd pod izolatorem sekcyjnym.
8	Włączanie się do ruchu z pętli/zajezdni.
9	Jazda torowiskiem wydzielonym i niewydzielonym.
10	Przejazd przez skrzyżowania równorzędne (trzy- i czterowlotowe).
11	Przejazd przez skrzyżowania oznakowane znakami ustalającymi pierwszeństwo przejazdu (znak A-7, B-20, D-1 oraz w połączeniu z tabliczkami T-6a i T-6c), określonymi w przepisach w sprawie znaków i sygnałów drogowych.
12	Przejazd przez skrzyżowania z sygnalizacją świetlną.
13	Przejazd przez skrzyżowania, na których ruch odbywa się wokół wyspy.
14	Przejazd przez przejścia dla pieszych.
15	Przejazd przez torowisko tramwajowe ^{*)} i kolejowe ^{*)} .
16	Przejazd przez tunel ^{*)} .
17	Przejazd obok przystanku tramwajowego i autobusowego.
18	Wykonanie manewru wyprzedzania.
19	Wykonanie manewru omijania.
20	Wykonanie manewru wymijania.
21	Wykonanie manewru zmiany pasa ruchu lub przejazd na skos (przecinanie) jezdni.
22	Wykonanie manewru zmiany kierunku jazdy w lewo i prawo.
23	Hamowanie od prędkości co najmniej 35 km/h do zatrzymania we wskazanym przez egzaminatora miejscu.
24	Jazda energooszczędna.
^{*)} Jeżeli są dostępne. Ocenę dostępności przejazdu przez torowisko kolejowe, skrzyżowanie dwupoziomowe lub tunel, położone w odległości większej niż 2,5 km od placu manewrowego ośrodka egzaminowania, dokonuje egzaminator, biorąc pod uwagę w szczególności przeciętny czas trwania jazdy w ruchu drogowym, ograniczenia w ruchu, natężenie ruchu, zdarzenia drogowe.	

Tabela nr 4

Poz.	Poz. zadania z tabeli nr 3	Treści, które podlegają ocenie w trakcie wykonywania zadania egzaminacyjnego dla egzaminu przeprowadzanego w zakresie pozwolenia
1	1	1) Załączenie wagonu;

		<p>2) Sprawdzenie stanu technicznego podstawowych elementów pojazdów odpowiedzialnych za bezpieczeństwo ruchu drogowego – osoba egzaminowana musi zaprezentować, że potrafi sprawdzić działanie:</p> <ul style="list-style-type: none"> a) hamulców elektrodynamicznych, b) hamulców szynowych, c) hamulców postojowych, d) sygnału dźwiękowego, e) przetwornicy, f) pantografu, g) piasecznicy, h) drzwi, w tym blokady jazdy, i) połączenia międzywagonowego, j) świateł pozycyjnych/postojowych, k) świateł mijania, l) świateł drogowych, m) świateł hamowania „STOP”, n) świateł cofania, o) świateł kierunkowskazów, p) świateł awaryjnych, r) oświetlenia wnętrza wagonu. <p>Sposób wykonania części zadania określonej w pkt 1:</p> <ul style="list-style-type: none"> a) osoba egzaminowana powinna przekazać, że wykonanie czynności następuje w czasie nie dłuższym niż 5 minut, b) osoba egzaminowana powinna co najmniej wskazać, gdzie i przy użyciu jakich przyrządów lub wskaźników sprawdza się działanie odpowiedniego elementu; <p>3) Właściwe ustawienie fotela i lusterek.</p>
2	2	<p>Osoba egzaminowana powinna przekazać, że należy płynnie ruszać i jechać do przodu i do tyłu oraz zatrzymać wagon w określonych miejscach, w odległości nie większej niż 0,5 m od pachółka lub tyczki.</p>

		Dodatkowo należy wskazać, że cofanie wykonuje się wyłącznie wtedy, gdy tramwaj wyposażony jest w pulpit do cofania lub jest dwukierunkowy.
3	3	Osoba egzaminowana powinna przekazać wiedzę dotyczącą tego, że: 1) zatrzymanie wagonu następuje przed zwrotnicą w odległości nie mniejszej niż 0,5 m; 2) należy właściwie ustawić zwrotnicę i odpowiednio najechać na iglicę zwrotnic.
4	4	Osoba egzaminowana powinna przekazać wiedzę o właściwej kolejności wykonywania czynności umożliwiających jazdę jednym sprawnym wagonem lub przy wykorzystaniu jednej z grup silników.
5	5	Osoba egzaminowana powinna przekazać wiedzę o zatrzymaniu wagonu w odpowiednim miejscu na stanowisku postojowym oraz jego zabezpieczeniu na okres postoju.

WZÓR ZAŚWIADCZENIA O UKOŃCZENIU KURSU DLA KANDYDATÓW NA INSTRUKTORÓW
LUB WYKŁADOWCÓW LUB ZAŚWIADCZENIA O UKOŃCZENIU KURSU UZUPEŁNIAJĄCEGO
DLA INSTRUKTORÓW LUB WYKŁADOWCÓW

układ pionowy, format A5

<p>..... (pieczęć jednostki szkolącej)</p>	<p>Data wydania</p>																				
<p>Zaświadczenie nr ¹⁾</p> <p>o ukończeniu kursu dla kandydatów na instruktorów/wykładowców/ ²⁾ o ukończeniu kursu uzupełniającego dla instruktorów/wykładowców ²⁾</p>																					
<p>Pan(i)</p> <p style="text-align: center;">(imię) (nazwisko)</p>																					
<p>nr PESEL/nr dok. tożsamości ²⁾ <table border="1" style="display: inline-table; border-collapse: collapse; text-align: center;"> <tr> <td style="width: 20px; height: 20px;"> </td> <td style="width: 20px; height: 20px;"> </td> <td style="width: 20px; height: 20px;"> </td> <td style="width: 20px; height: 20px;"> </td> <td style="width: 20px; height: 20px;"> </td> <td style="width: 20px; height: 20px;"> </td> <td style="width: 20px; height: 20px;"> </td> <td style="width: 20px; height: 20px;"> </td> <td style="width: 20px; height: 20px;"> </td> <td style="width: 20px; height: 20px;"> </td> <td style="width: 20px; height: 20px;"> </td> <td style="width: 20px; height: 20px;"> </td> <td style="width: 20px; height: 20px;"> </td> <td style="width: 20px; height: 20px;"> </td> <td style="width: 20px; height: 20px;"> </td> <td style="width: 20px; height: 20px;"> </td> <td style="width: 20px; height: 20px;"> </td> <td style="width: 20px; height: 20px;"> </td> <td style="width: 20px; height: 20px;"> </td> <td style="width: 20px; height: 20px;"> </td> </tr> </table> ³⁾</p>																					
<p>zarejestrowany(-na) w książce ewidencji osób szkolonych nr poz.....,</p> <p>mający(-ca):</p> <p>prawo jazdy kategorii ⁴⁾ nr ²⁾</p> <p>pozwolenie nr ²⁾</p> <p>odbył(-a) kurs / kurs uzupełniający: ²⁾</p>																					
Poz.	Kategorie ⁴⁾ Pozwolenie ²⁾	Data rozpoczęcia kursu	Data zakończenia kursu	Liczba godzin zajęć																	
Lp.	1	2	3	teoretycznych 4	praktycznych 5																
1																					
2																					
3																					
<p>i został(a) uznany(-na) za przygotowanego(-ną) do złożenia egzaminu przed komisją powołaną przez wojewodę.</p>																					
				<p>..... (podpis i pieczęć kierownika jednostki szkolącej)</p>																	
<p>Objaśnienia:</p> <p>¹⁾ Wpisać kolejny numer zaświadczenia łamany przez rok jego wydania.</p> <p>²⁾ Niepotrzebne skreślić.</p> <p>³⁾ Osobom, które nie posiadają nadanego numeru PESEL wpisuje się serię, numer i nazwę dokumentu potwierdzającego tożsamość oraz nazwę państwa które wydało dokument,</p> <p>⁴⁾ Wpisać oznaczenia literowe kategorii prawa jazdy.</p>																					

WZÓR LEGITYMACJI INSTRUKTORA


Barwa tła: szara – strony 4, 1, biała – strony 2, 3.

Barwa napisów: czarna

Strony: 4, 1, 2, 3 – format A6.

Data ważności legitymacji oraz zdjęcie potwierdza się pieczętką okrągłą o średnicy 15 mm, która zawiera:

- a) nazwę organu – umieszczoną przy jej obwodzie zewnętrznym i ograniczoną obwodem wewnętrznym,
- b) godło Rzeczypospolitej Polskiej – umieszczone wewnątrz obszaru ograniczonego obwodem wewnętrznym.



<div style="border: 1px dashed black; width: 150px; height: 150px; margin: 0 auto; display: flex; flex-direction: column; align-items: center; justify-content: center;"> <div style="text-align: center; margin-bottom: 10px;"> zdjęcie posiadacza (3,5 cm x 4,5 cm) </div> <div style="border: 1px dashed black; width: 50px; height: 50px; border-radius: 50%; display: flex; align-items: center; justify-content: center;"> mp. </div> </div> <div style="text-align: center; margin-top: 10px;"> (podpis posiadacza legitymacji) </div> <div style="text-align: center; margin-top: 10px;"> DATA WAŻNOŚCI </div> <table border="1" style="width: 100%; border-collapse: collapse; text-align: center;"> <tr> <td style="width: 25%; height: 50px; border: 1px dashed black; border-radius: 50%; display: flex; align-items: center; justify-content: center;"> f. mp. </td> <td style="width: 25%; height: 50px; border: 1px dashed black; border-radius: 50%; display: flex; align-items: center; justify-content: center;"> f. mp. </td> <td style="width: 25%; height: 50px; border: 1px dashed black; border-radius: 50%; display: flex; align-items: center; justify-content: center;"> f. mp. </td> <td style="width: 25%; height: 50px; border: 1px dashed black; border-radius: 50%; display: flex; align-items: center; justify-content: center;"> f. mp. </td> </tr> <tr> <td style="width: 25%; height: 50px; border: 1px dashed black; border-radius: 50%; display: flex; align-items: center; justify-content: center;"> f. mp. </td> <td style="width: 25%; height: 50px; border: 1px dashed black; border-radius: 50%; display: flex; align-items: center; justify-content: center;"> f. mp. </td> <td style="width: 25%; height: 50px; border: 1px dashed black; border-radius: 50%; display: flex; align-items: center; justify-content: center;"> f. mp. </td> <td style="width: 25%; height: 50px; border: 1px dashed black; border-radius: 50%; display: flex; align-items: center; justify-content: center;"> f. mp. </td> </tr> </table> f. mp. f. mp. f. mp. f. mp. f. mp. f. mp. f. mp. f. mp.	<div style="text-align: center; margin-bottom: 10px;"> (organ wydający) </div> <h2 style="text-align: center; margin: 0;">Legitymacja Nr</h2> <p>1. Pan(i) (imię i nazwisko)</p> <p>2. Nr PESEL/ Nr dok. tożsamości ¹⁾²⁾ <table border="1" style="display: inline-table; border-collapse: collapse; text-align: center;"> <tr> <td style="width: 20px; height: 20px;"> </td> <td style="width: 20px; height: 20px;"> </td> <td style="width: 20px; height: 20px;"> </td> <td style="width: 20px; height: 20px;"> </td> <td style="width: 20px; height: 20px;"> </td> <td style="width: 20px; height: 20px;"> </td> <td style="width: 20px; height: 20px;"> </td> <td style="width: 20px; height: 20px;"> </td> <td style="width: 20px; height: 20px;"> </td> <td style="width: 20px; height: 20px;"> </td> <td style="width: 20px; height: 20px;"> </td> <td style="width: 20px; height: 20px;"> </td> </tr> </table></p> <p>3. Jest wpisany(-a) do ewidencji instruktorów pod nr i posiada uprawnienia do szkolenia:</p> <p>a) kandydatów na kierowców w zakresie prawa jazdy kategorii ²⁾³⁾..... </p> <p>b) w zakresie pozwolenia ²⁾..... </p> <div style="display: flex; justify-content: space-between; margin-top: 10px;"> (miejsowość) (data) </div> <div style="text-align: right; margin-top: 10px;"> (podpis i pieczęć organu wydającego) </div> <p style="font-size: small; margin-top: 10px;"> objaśnienia: ¹⁾ Nr dokumentu tożsamości można wpisać tylko osobom, które nie mają nadanego numeru PESEL ²⁾ Niepotrzebne skreślić ³⁾ Wpisać wszystkie posiadane kategorie uprawnień </p>												
..... f. mp. f. mp. f. mp. f. mp.																		
..... f. mp. f. mp. f. mp. f. mp.																		

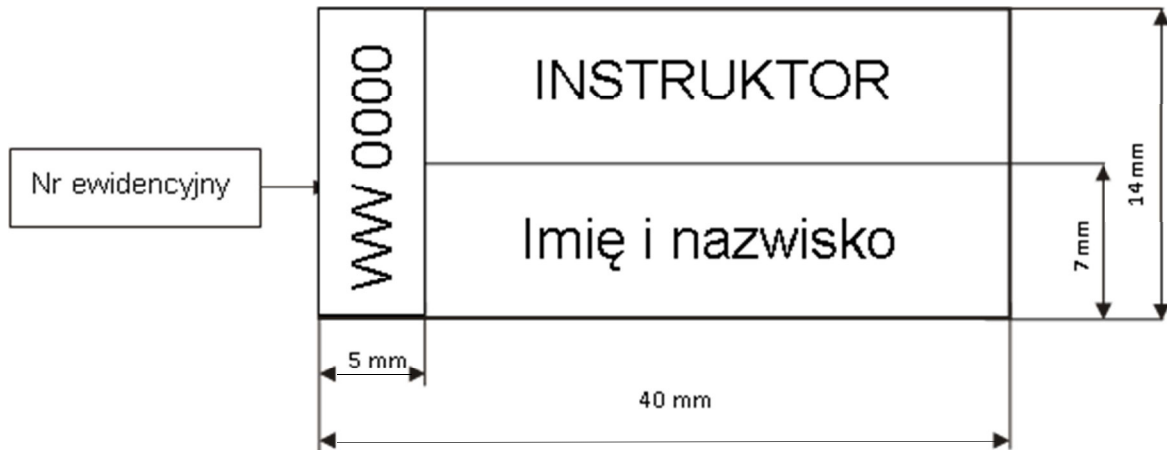
WZÓR ZAŚWIADCZENIA O WPISIE DO EWIDENCJI WYKŁADOWCÓW

Układ pionowy, format A6

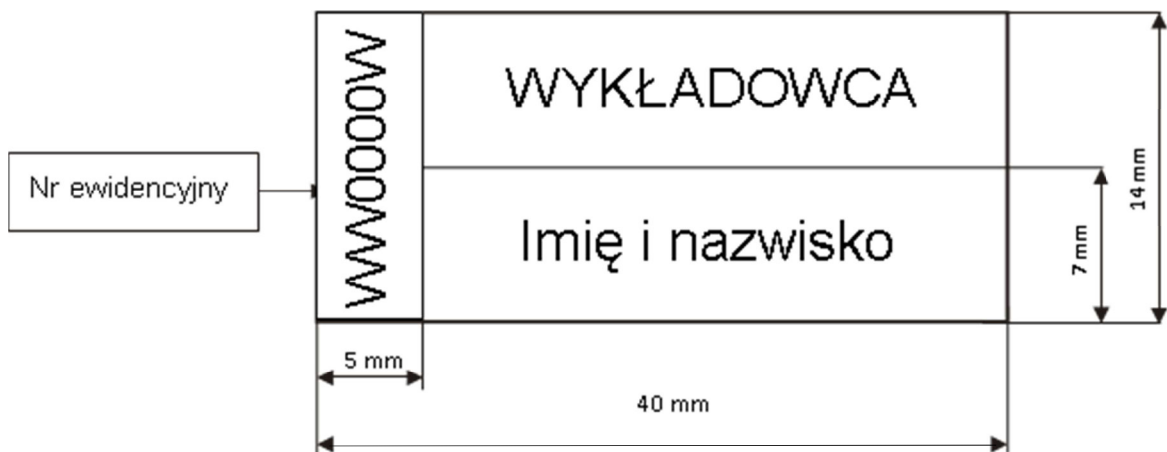
..... (organ wydający)																				
Zaświadczenie o wpisie do ewidencji wykładowców																				
1. Pan(i)	(imię i nazwisko)																			
2. Nr PESEL/ Nr dok. tożsamości ^{1) 2)}	<table border="1"><tr><td> </td><td> </td><td> </td><td> </td><td> </td><td> </td><td> </td><td> </td><td> </td><td> </td><td> </td><td> </td><td> </td><td> </td><td> </td><td> </td><td> </td><td> </td><td> </td></tr></table>																			
3. Jest wpisany(-a) do ewidencji wykładowców pod nr																				
i posiada uprawnienia do szkolenia:																				
a) kandydatów na kierowców w zakresie prawa jazdy kategorii ^{2) 3)} :																			
b) w zakresie pozwolenia ²⁾																			
..... (miejscowość) (data)																			
..... (podpis i pieczęć organu wydającego)																				
Ojaśnienia: ¹⁾ Nr dokumentu tożsamości można wpisać tylko osobom, które nie mają nadanego numeru PESEL. ²⁾ Niepotrzebnie skreślić. ³⁾ Wpisać wszystkie posiadane kategorie uprawnień																				

WZÓR PIECZĘCI INSTRUKTORA I WYKŁADOWCY

1. Wzór pieczęci instruktora



2. Wzór pieczęci wykładowcy



WZÓR ZAŚWIADCZENIA POTWIERDZAJĄCEGO UCZESTNICTWO W WARSZTATACH
DOSKONALENIA ZAWODOWEGO

Układ pionowy, format A5

<p style="text-align: center;">..... (pieczęć jednostki szkolącej)</p>	<p>Data wydania</p>																				
<p>Zaświadczenie nr ¹⁾</p> <p>potwierdzające uczestnictwo w warsztatach doskonalenia zawodowego dla instruktorów/wykładowców ²⁾</p>																					
<p>Pan(i)</p>																					
<p>(imię)</p>	<p>(nazwisko)</p>																				
<p>nr PESEL/ nr dok. tożsamości ²⁾ <table border="1" style="display: inline-table; border-collapse: collapse; text-align: center; width: 150px; height: 20px;"> <tr> <td style="width: 20px; height: 20px;"> </td> <td style="width: 20px; height: 20px;"> </td> <td style="width: 20px; height: 20px;"> </td> <td style="width: 20px; height: 20px;"> </td> <td style="width: 20px; height: 20px;"> </td> <td style="width: 20px; height: 20px;"> </td> <td style="width: 20px; height: 20px;"> </td> <td style="width: 20px; height: 20px;"> </td> <td style="width: 20px; height: 20px;"> </td> <td style="width: 20px; height: 20px;"> </td> <td style="width: 20px; height: 20px;"> </td> <td style="width: 20px; height: 20px;"> </td> <td style="width: 20px; height: 20px;"> </td> <td style="width: 20px; height: 20px;"> </td> <td style="width: 20px; height: 20px;"> </td> <td style="width: 20px; height: 20px;"> </td> <td style="width: 20px; height: 20px;"> </td> <td style="width: 20px; height: 20px;"> </td> <td style="width: 20px; height: 20px;"> </td> <td style="width: 20px; height: 20px;"> </td> </tr> </table> ³⁾</p>																					
<p>wpisany(-na) do ewidencji instruktorów/wykładowców ²⁾ pod numerem:</p>																					
<p>w zakresie następujących uprawnień: ⁴⁾</p>																					
<p>Posiadający(-ca) wydaną legitymację instruktora nauki jazdy numer:</p>																					
<p>uczestniczył(a) w warsztatach doskonalenia zawodowego w terminie od do</p>																					
<p>Oceny sposobu prowadzenia szkolenia dokonał (imię i nazwisko instruktora oceniającego sposób prowadzenia szkolenia)</p>																					
<p>wpisany do ewidencji instruktorów nauki jazdy pod numerem</p>																					
<p>..... (podpis i pieczęć kierownika jednostki szkolącej)</p>																					
<p>Objaśnienia:</p> <p>¹⁾ Wpisać kolejny numer zaświadczenia łamany przez rok jego wydania.</p> <p>²⁾ Niepotrzebne skreślić.</p> <p>³⁾ Osobom, które nie posiadają nadanego numeru PESEL wpisuje się serię, numer i nazwę dokumentu potwierdzającego tożsamość.</p> <p>⁴⁾ Wpisać oznaczenia literowe kategorii prawa jazdy.</p>																					

Tabela nr 1.¹¹⁾ Wysokość opłaty za przeprowadzenie egzaminu

Poz.	Zakres egzaminu	Opłata (w zł)		
		Część pierwsza	Część druga	Część trzecia
1	Prawo jazdy kategorii B lub T	50	50	240
2	Prawo jazdy kategorii A, C1, C1+E, C, D1, D1+E, D	50	50	260
3	Prawo jazdy kategorii B+E, C+E, D+E	50	–	260
4	Pozwolenie	50	50	160

Tabela nr 2. Wysokość stawek wynagrodzenia członków komisji

Poz.	Pełniona funkcja	Wynagrodzenie za jedną osobę egzaminowaną (w zł)		
		Część pierwsza	Część druga	Część trzecia
1	Przewodniczący komisji	10	10	15
2	Członek komisji	9,50	9,50	15
3	Sekretarz komisji	9,50	9,50	10

¹¹⁾ Tabela w brzmieniu ustalonym przez § 1 pkt 5 rozporządzenia, o którym mowa w odnośniku 2.