



DZIENNIK USTAW

RZECZYPOSPOLITEJ POLSKIEJ

Warszawa, dnia 5 października 2022 r.

Poz. 2050

ROZPORZĄDZENIE MINISTRA SPRAW WEWNĘTRZNYCH I ADMINISTRACJI¹⁾

z dnia 9 września 2022 r.

w sprawie dokumentów paszportowych

Na podstawie art. 77 ustawy z dnia 27 stycznia 2022 r. o dokumentach paszportowych (Dz. U. poz. 350 i 583) zarządza się, co następuje:

§ 1. Rozporządzenie określa:

- 1) wzory dokumentów paszportowych i wzór naklejki personalizacyjnej;
- 2) sposób oznaczania w dokumencie paszportowym informacji o braku podpisów;
- 3) sposób pobierania odcisków palców;
- 4) sposób fizycznego anulowania dokumentów paszportowych.

§ 2. Określa się wzór:

- 1) paszportu, którego wzór stanowi załącznik nr 1 do rozporządzenia;
- 2) paszportu tymczasowego, którego wzór stanowi załącznik nr 2 do rozporządzenia;
- 3) paszportu dyplomatycznego, którego wzór stanowi załącznik nr 3 do rozporządzenia;
- 4) paszportu służbowego Ministerstwa Spraw Zagranicznych, którego wzór stanowi załącznik nr 4 do rozporządzenia;
- 5) naklejki personalizacyjnej, której wzór stanowi załącznik nr 5 do rozporządzenia.

§ 3. W warstwie graficznej na stronie personalizacyjnej paszportu, paszportu dyplomatycznego i paszportu służbowego Ministerstwa Spraw Zagranicznych osoby, która:

- 1) ukończyła 12. rok życia i nie może złożyć własnoręcznego podpisu,
- 2) nie ukończyła 12. roku życia

– w miejscu przeznaczonym na podpis zamieszcza się informację: „BRAK PODPISU / NO SIGNATURE”.

§ 4. 1. Od osoby ubiegającej się o paszport, paszport dyplomatyczny lub paszport służbowy Ministerstwa Spraw Zagranicznych pobiera się odciski palców wskazujących obu dłoni za pomocą elektronicznego urządzenia do pobierania odcisków palców.

¹⁾ Minister Spraw Wewnętrznych i Administracji kieruje działem administracji rządowej – sprawy wewnętrzne, na podstawie § 1 ust. 2 pkt 2 rozporządzenia Prezesa Rady Ministrów z dnia 18 listopada 2019 r. w sprawie szczegółowego zakresu działania Ministra Spraw Wewnętrznych i Administracji (Dz. U. poz. 2264).

2. W przypadku gdy odcisk palca wskazującego jest nieczytelny albo brak tego palca, albo pobranie odcisku z tego palca jest chwilowo niemożliwe, odcisk pobiera się kolejno z palca środkowego, serdecznego albo kciuka, w odniesieniu do każdej z dłoni. Jeżeli odciski wszystkich palców danej dłoni wykazują niską jakość, pobiera się odcisk palca danej dłoni, który posiada najwyższą jakość.

§ 5. Fizyczne anulowanie dokumentu paszportowego polega na przedziurkowaniu całości książeczki paszportowej, z wyłączeniem stron zawierających ważne wizy, w taki sposób, aby trwale uszkodzić strefę odczytu maszynowego umieszczoną w dolnej części strony personalizacyjnej, oraz przecięciu strony personalizacyjnej na odcinku od krótszej krawędzi przez fotografię i hologram.

§ 6. Rozporządzenie wchodzi w życie z dniem określonym w komunikacie wydanym na podstawie art. 110a ustawy z dnia 27 stycznia 2022 r. o dokumentach paszportowych.²⁾

Minister Spraw Wewnętrznych i Administracji: *wz. M. Wąsik*

²⁾ Niniejsze rozporządzenie było poprzedzone rozporządzeniem Ministra Spraw Wewnętrznych i Administracji z dnia 16 sierpnia 2010 r. w sprawie dokumentów paszportowych (Dz. U. poz. 1026, z 2011 r. poz. 1014, z 2012 r. poz. 878, z 2018 r. poz. 1605 oraz z 2019 r. poz. 1313), które traci moc z dniem określonym w komunikacie wydanym na podstawie art. 110a ustawy z dnia 27 stycznia 2022 r. o dokumentach paszportowych (Dz. U. poz. 350 i 583) wskazującym dzień wejścia w życie tej ustawy.

Załączniki do rozporządzenia Ministra Spraw Wewnętrznych i Administracji z dnia 9 września 2022 r. (Dz. U. poz. 2050)

Załącznik nr 1

WZÓR PASZPORTU

skala 1:1,1



Okładka zewnętrzna



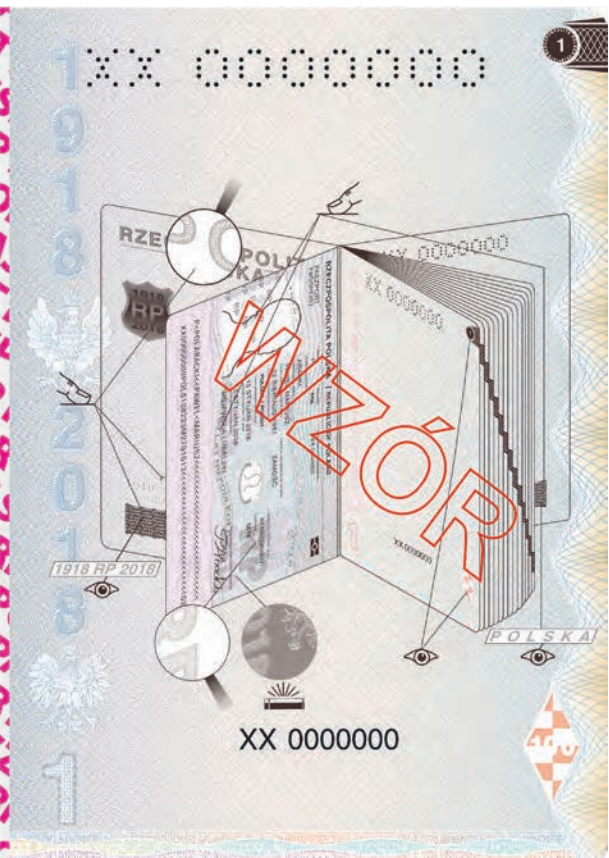
Strona 2 okładki (wewnętrzna)



Strona tytułowa



Strona personalizacyjna



Strona 1



Strona 2

Strona 3



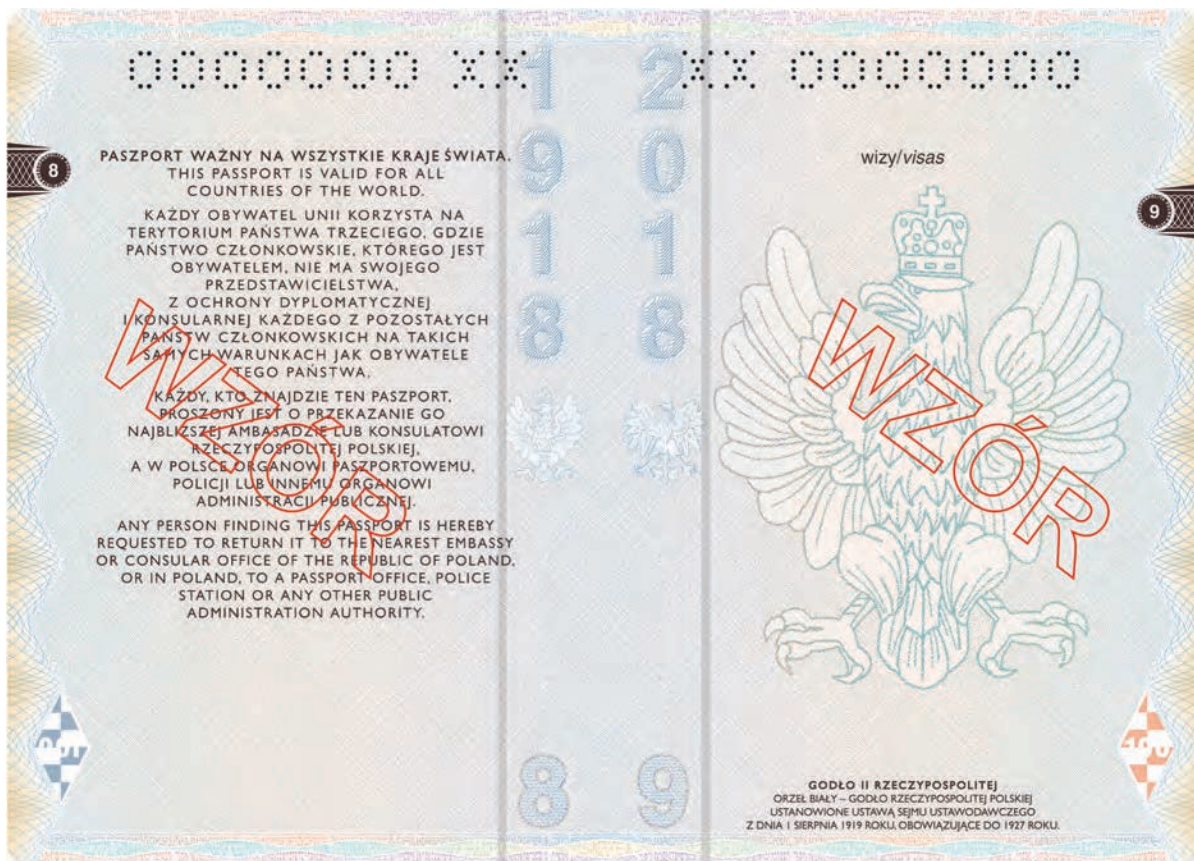
Strona 4

Strona 5



Strona 6

Strona 7



Strona 8

Strona 9



Strona 10

Strona 11



Strona 12

Strona 13



Strona 14

Strona 15



Strona 16

Strona 17



Strona 18

Strona 19



Strona 20

Strona 21



Strona 22

Strona 23



Strona 24

Strona 25



Strona 26

Strona 27



Strona 28

Strona 29



Strona 30

Strona 31



Strona 32

Strona 33



Strona 34

Strona 35



Strona 36

Strona 37



Strona 38

Strona 39



Strona 40

Strona 3 okładki (wewnętrzna)

O P I S

Dokument książeczkowy o wymiarach 88 mm × 125 mm, ze sztywną stroną personalizacyjną.

Książeczka jest zszyta białą-czerwoną nicią introligatorską.

Oznaczenie indywidualne: perforowane na wszystkich stronach wizowych i widoczne na tylnej wyklejce. Na stronie 1 powtórzone w technice druku typograficznego.

Materiały, z których wykonana jest książeczka, nie wykazują luminescencji w promieniowaniu ultrafioletowym.

Okładka zewnętrzna:

- 1) tworzywo sztuczne moletowane, koloru bordowego;
- 2) napisy: „UNIA EUROPEJSKA”, „RZECZPOSPOLITA POLSKA”, „PASZPORT”, „PASSPORT”, wizerunek orła oraz znaczek biometrii naniesione złotą folią;
- 3) tłoczenia: kontur Polski, litery „RP”, liczba „100” oraz oznaczenie dla niewidomych;
- 4) nadruki wykonane farbą aktywną w promieniowaniu ultrafioletowym.

Strona 2 okładki (wewnętrzna):

- 1) tło giloszowe z elementami mikrodruków wykonane drukiem irysowym;
- 2) element graficzny wykonany farbą zmienną optycznie Spark;
- 3) napis „RZECZPOSPOLITA POLSKA” oraz wizerunek orła wykonane wkłęsłodrukiem, ornament wykonany wkłęsłodrukiem z efektem kątowym;
- 4) elementy aktywne w promieniowaniu ultrafioletowym;
- 5) włókna zabezpieczające.

Strona tytułowa:

- 1) tło giloszowe z elementami mikrodruków wykonane drukiem irysowym;
- 2) nadruk wykonany farbą irydyscentną;
- 3) elementy aktywne w promieniowaniu ultrafioletowym;
- 4) nić introligatorska.

Strona personalizacyjna:

- 1) reliefowe tło giloszowe z elementami mikrodruków wykonane drukiem irysowym;
- 2) element graficzny wykonany farbą zmienną optycznie OVI;
- 3) tłoczenia powierzchni;
- 4) nić introligatorska;
- 5) okienko przeznaczone na zamieszczenie powtórzonego wizerunku posiadacza paszportu oraz roku ważności dokumentu;
- 6) elementy aktywne w promieniowaniu ultrafioletowym;
- 7) transparentny element dyfrakcyjny (hologram).

Strony 1–40:

- 1) na pierwszej stronie wizowej instrukcja weryfikacji podstawowych zabezpieczeń przed fałszerstwem;
- 2) tło giloszowe z elementami mikrodruków wykonane drukiem irysowym;
- 3) seria i numer wykonane perforacją laserową;
- 4) nitka zabezpieczająca w strukturze papieru z mikrodrukami;
- 5) element recto-verso;
- 6) znak wodny dwutonowy umiejscowiony;
- 7) elementy aktywne w promieniowaniu ultrafioletowym;
- 8) włókna zabezpieczające.

Strona 3 okładki (wewnętrzna):

- 1) tło giloszowe z elementami mikrodruków wykonane drukiem irysowym;
- 2) nadruk wykonany farbą irydyscentną;
- 3) element ornamentu wykonany wkłęsłodrukiem z efektem kątowym;
- 4) seria i numer wykonane perforacją laserową;
- 5) elementy aktywne w promieniowaniu ultrafioletowym;
- 6) włókna zabezpieczające.

WZÓR PASZPORTU TYMCZASOWEGO

skala 1:1,1



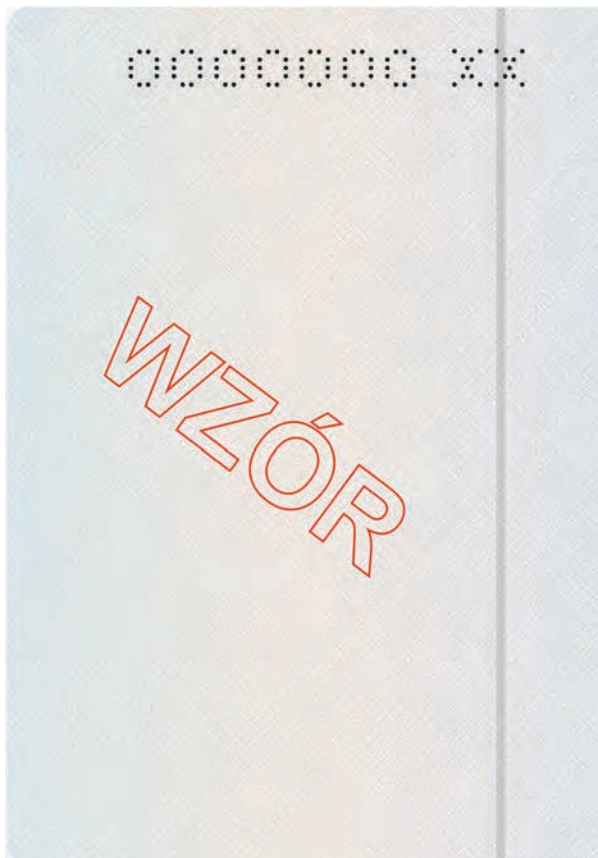
Okładka zewnętrzna



Strona 2 okładki (wewnętrzna)



Strona 1 (strona tytułowa)



Strona 2



Strona 3



Strona 4

Strona 5



Strona 6

Strona 7




Strona 8

Strona 9



Strona 10

Strona 11



Strona 12

Strona 13



Strona 14

Strona 15



Strona 16

Strona 3 okładki (wewnętrzna)

O P I S

Dokument książeczkowy o wymiarach 88 mm × 125 mm, ze stroną personalizacyjną w postaci naklejki.

Książeczka jest zszyta białą-czerwoną nicią intraligatorską.

Oznaczenie indywidualne: perforowane na wszystkich stronach wizowych i widoczne na tylnej wyklejce. Na stronie 1 powtórzone w technice druku typograficznego.

Materiały, z których wykonana jest książeczka, nie wykazują luminescencji w promieniowaniu ultrafioletowym.

Okładka zewnętrzna:

- 1) tworzywo sztuczne moletowane, koloru bordowego;
- 2) napisy: „UNIA EUROPEJSKA”, „RZECZPOSPOLITA POLSKA”, „PASZPORT TYMCZASOWY”, „TEMPORARY PASSPORT” oraz wizerunek orła naniesione złotą folią;
- 3) tłoczenia: kontur Polski, litery „RP”, liczba „100” oraz oznaczenie dla niewidomych;
- 4) nadruki wykonane farbą aktywną w promieniowaniu ultrafioletowym.

Strona 2 okładki (wewnętrzna):

- 1) tło giloszowe z elementami mikrodruków wykonane drukiem irysowym;
- 2) element graficzny wykonany farbą zmienną optycznie Spark;
- 3) napis „RZECZPOSPOLITA POLSKA” oraz wizerunek orła wykonane wkłęsłodrukiem, ornament wykonany wkłęsłodrukiem z efektem kątowym;
- 4) elementy aktywne w promieniowaniu ultrafioletowym;
- 5) włókna zabezpieczające.

Strony 1–16:

- 1) tło giloszowe z elementami mikrodruków wykonane drukiem irysowym;
- 2) seria i numer wykonane perforacją laserową;
- 3) nitka zabezpieczająca w strukturze papieru z mikrodrukami;
- 4) element recto-verso (strony 3–16);
- 5) znak wodny dwutonowy umiejscowiony;
- 6) elementy aktywne w promieniowaniu ultrafioletowym;
- 7) włókna zabezpieczające.

Strona 3 okładki (wewnętrzna):

- 1) tło giloszowe z elementami mikrodruków wykonane drukiem irysowym;
- 2) nadruk wykonany farbą irydyscentną;
- 3) element ornamentu wykonany wkłęsłodrukiem z efektem kątowym;
- 4) seria i numer wykonane perforacją laserową;
- 5) elementy aktywne w promieniowaniu ultrafioletowym;
- 6) włókna zabezpieczające.

WZÓR PASZPORTU DYPLOMATYCZNEGO

skala 1:1,1



Okładka zewnętrzna



Strona 2 okładki (wewnętrzna)

Strona tytułowa



Strona personalizacyjna

Strona 1



Strona 2

Strona 3



Strona 4

Strona 5



Strona 6

Strona 7



Strona 8

Strona 9



Strona 10

Strona 11



Strona 12

Strona 13



Strona 14

Strona 15




Strona 16

Strona 17



Strona 18

Strona 19



Strona 20

Strona 21



Strona 22

Strona 23



Strona 24

Strona 25



Strona 26

Strona 27



Strona 28

Strona 29



Strona 30

Strona 31



Strona 32

Strona 33



Strona 34

Strona 35



Strona 36

Strona 37



Strona 38

Strona 39



Strona 40

Strona 3 okładki (wewnętrzna)

O P I S

Dokument książeczkowy o wymiarach 88 mm × 125 mm, ze sztywną stroną personalizacyjną.

Książeczka jest zszyta białą-czerwoną nicią introligatorską.

Oznaczenie indywidualne: perforowane na wszystkich stronach wizowych i widoczne na tylnej wyklejce. Na stronie 1 powtórzone w technice druku typograficznego.

Materiały, z których wykonana jest książeczka, nie wykazują luminescencji w promieniowaniu ultrafioletowym.

Okładka zewnętrzna:

- 1) tworzywo sztuczne moletowane, koloru bordowego;
- 2) napisy: „UNIA EUROPEJSKA”, „RZECZPOSPOLITA POLSKA”, „PASZPORT DYPLMATYCZNY”, „DIPLOMATIC PASSPORT”, wizerunek orła oraz znaczek biometrii naniesione złotą folią;
- 3) tłoczenia: kontur Polski, litery „RP”, liczba „100” oraz oznaczenie dla niewidomych;
- 4) nadruki wykonane farbą aktywną w promieniowaniu ultrafioletowym.

Strona 2 okładki (wewnętrzna):

- 1) tło giloszowe z elementami mikrodruków wykonane drukiem irysowym;
- 2) element graficzny wykonany farbą zmienną optycznie Spark;
- 3) napis „RZECZPOSPOLITA POLSKA” oraz wizerunek orła wykonane wkłęsłodrukiem, ornament wykonany wkłęsłodrukiem z efektem kątowym;
- 4) elementy aktywne w promieniowaniu ultrafioletowym;
- 5) włókna zabezpieczające.

Strona tytułowa:

- 1) tło giloszowe z elementami mikrodruków wykonane drukiem irysowym;
- 2) nadruk wykonany farbą irydyscentną;
- 3) elementy aktywne w promieniowaniu ultrafioletowym;
- 4) nić introligatorska.

Strona personalizacyjna:

- 1) reliefowe tło giloszowe z elementami mikrodruków wykonane drukiem irysowym;
- 2) element graficzny wykonany farbą zmienną optycznie OVI;
- 3) tłoczenia powierzchni;
- 4) nić introligatorska;
- 5) okienko przeznaczone na zamieszczenie powtórzonego wizerunku posiadacza paszportu oraz roku ważności dokumentu;
- 6) elementy aktywne w promieniowaniu ultrafioletowym;
- 7) transparentny element dyfrakcyjny (hologram).

Strony 1–40:

- 1) na pierwszej stronie wizowej instrukcja weryfikacji podstawowych zabezpieczeń przed fałszerstwem;
- 2) tło giloszowe z elementami mikrodruków wykonane drukiem irysowym;
- 3) seria i numer wykonane perforacją laserową;
- 4) nitka zabezpieczająca w strukturze papieru z mikrodrukami;
- 5) element recto-verso;
- 6) znak wodny dwutonowy umiejscowiony;
- 7) elementy aktywne w promieniowaniu ultrafioletowym;
- 8) włókna zabezpieczające.

Strona 3 okładki (wewnętrzna):

- 1) tło giloszowe z elementami mikrodruków wykonane drukiem irysowym;
- 2) nadruk wykonany farbą irydyscentną;
- 3) element ornamentu wykonany wkłęsłodrukiem z efektem kątowym;
- 4) seria i numer wykonane perforacją laserową;
- 5) elementy aktywne w promieniowaniu ultrafioletowym;
- 6) włókna zabezpieczające.

WZÓR PASZPORTU SŁUŻBOWEGO MINISTERSTWA SPRAW ZAGRANICZNYCH

skala 1:1,1



Okładka zewnętrzna



Strona 2 okładki (wewnętrzna)



Strona tytułowa



Strona personalizacyjna



Strona 1



Strona 2

Strona 3



Strona 4

Strona 5



Strona 6

Strona 7



Strona 8

Strona 9



Strona 10

Strona 11



Strona 12

Strona 13



Strona 14

Strona 15




Strona 16

Strona 17



Strona 18

Strona 19



Strona 20

Strona 21



Strona 22

Strona 23



Strona 24

Strona 25



Strona 26

Strona 27



Strona 28

Strona 29




Strona 30

Strona 31



Strona 32

Strona 33



Strona 34

Strona 35



Strona 36

Strona 37



Strona 38

Strona 39



Strona 40

Strona 3 okładki (wewnętrzna)

O P I S

Dokument książeczkowy o wymiarach 88 mm × 125 mm, ze sztywną stroną personalizacyjną.

Książeczka jest zszyta białą-czerwoną nicią intraligatorską.

Oznaczenie indywidualne: perforowane na wszystkich stronach wizowych i widoczne na tylnej wyklejce. Na stronie 1 powtórzone w technice druku typograficznego.

Materiały, z których wykonana jest książeczka, nie wykazują luminescencji w promieniowaniu ultrafioletowym.

Okładka zewnętrzna:

- 1) tworzywo sztuczne moletowane, koloru bordowego;
- 2) napisy: „UNIA EUROPEJSKA”, „RZECZPOSPOLITA POLSKA”, „PASZPORT SŁUŻBOWY MINISTERSTWA SPRAW ZAGRANICZNYCH”, „SERVICE PASSPORT OF THE MINISTRY OF FOREIGN AFFAIRS”, wizerunek orła oraz znaczek biometrii naniesione złotą folią;
- 3) tłoczenia: kontur Polski, litery „RP”, liczba „100” oraz oznaczenie dla niewidomych;
- 4) nadruki wykonane farbą aktywną w promieniowaniu ultrafioletowym.

Strona 2 okładki (wewnętrzna):

- 1) tło giloszowe z elementami mikrodruków wykonane drukiem irysowym;
- 2) element graficzny wykonany farbą zmienną optycznie Spark;
- 3) napis „RZECZPOSPOLITA POLSKA” oraz wizerunek orła wykonane wkłęsłodrukiem, ornament wykonany wkłęsłodrukiem z efektem kątowym;
- 4) elementy aktywne w promieniowaniu ultrafioletowym;
- 5) włókna zabezpieczające.

Strona tytułowa:

- 1) tło giloszowe z elementami mikrodruków wykonane drukiem irysowym;
- 2) nadruk wykonany farbą irydyscentną;
- 3) elementy aktywne w promieniowaniu ultrafioletowym;
- 4) nić intraligatorska.

Strona personalizacyjna:

- 1) reliefowe tło giloszowe z elementami mikrodruków wykonane drukiem irysowym;
- 2) element graficzny wykonany farbą zmienną optycznie OVI;
- 3) tłoczenia powierzchni;
- 4) nić intraligatorska;
- 5) okienko przeznaczone na zamieszczenie powtórzonego wizerunku posiadacza paszportu oraz roku ważności dokumentu;
- 6) elementy aktywne w promieniowaniu ultrafioletowym;
- 7) transparentny element dyfrakcyjny (hologram).

Strony 1–40:

- 1) na pierwszej stronie wizowej instrukcja weryfikacji podstawowych zabezpieczeń przed fałszerstwem;
- 2) tło giloszowe z elementami mikrodruków wykonane drukiem irysowym;
- 3) seria i numer wykonane perforacją laserową;
- 4) nitka zabezpieczająca w strukturze papieru z mikrodrukami;
- 5) element recto-verso;
- 6) znak wodny dwutonowy umiejscowiony;
- 7) elementy aktywne w promieniowaniu ultrafioletowym;
- 8) włókna zabezpieczające.

Strona 3 okładki (wewnętrzna):

- 1) tło giloszowe z elementami mikrodruków wykonane drukiem irysowym;
- 2) nadruk wykonany farbą irydyscentną;
- 3) element ornamentu wykonany wkłęsłodrukiem z efektem kątowym;
- 4) seria i numer wykonane perforacją laserową;
- 5) elementy aktywne w promieniowaniu ultrafioletowym;
- 6) włókna zabezpieczające.

WZÓR NAKLEJKI PERSONALIZACYJNEJ DO PASZPORTU TYMCZASOWEGO

skala 1:1,1

**OPIS**

1. Podłoże nie wykazuje luminescencji w promieniowaniu ultrafioletowym.
2. Tło gilozowe z elementami mikrodruków wykonane drukiem irysowym.
3. Napis „RZECZPOSPOLITA POLSKA” wykonany farbą zmienną optycznie OVI.
4. Metalizowany element dyfrakcyjny (hologram).
5. Element wykonany wkłędodrukiem z efektem kątowym.
6. Seria i numer naklejki personalizacyjnej wykonane techniką druku typograficznego.
7. Elementy aktywne w promieniowaniu ultrafioletowym.
8. Włókna zabezpieczające.