



# DZIENNIK USTAW RZECZYPOSPOLITEJ POLSKIEJ

Warszawa, dnia 1 lipca 2002 r.

Nr 95

TREŚĆ:  
Poz.:

## ROZPORZĄDZENIA:

- 842 — Ministra Sprawiedliwości z dnia 11 czerwca 2002 r. zmieniające rozporządzenie w sprawie określenia wzorów urzędowych formularzy wniosków o wpis do Krajowego Rejestru Sądowego oraz sposobu i miejsca ich udostępniania . . . . . 6217
- 843 — Ministra Sprawiedliwości z dnia 12 czerwca 2002 r. w sprawie określenia sądów rejonowych prowadzących księgi wieczyste . . . . . 6290

## 842

### ROZPORZĄDZENIE MINISTRA SPRAWIEDLIWOŚCI

z dnia 11 czerwca 2002 r.

**zmieniające rozporządzenie w sprawie określenia wzorów urzędowych formularzy wniosków o wpis do Krajowego Rejestru Sądowego oraz sposobu i miejsca ich udostępniania.**

Na podstawie art. 19 ust. 6 ustawy z dnia 20 sierpnia 1997 r. o Krajowym Rejestrze Sądowym (Dz. U. z 2001 r. Nr 17, poz. 209 i Nr 110, poz. 1189 oraz z 2002 r. Nr 1, poz. 2) zarządza się, co następuje:

§ 1. W rozporządzeniu Ministra Sprawiedliwości z dnia 21 grudnia 2000 r. w sprawie określenia wzorów urzędowych formularzy wniosków o wpis do Krajowego Rejestru Sądowego oraz sposobu i miejsca ich udostępniania (Dz. U. Nr 118, poz. 1247) wprowadza się następujące zmiany:

- 1) w § 1 skreśla się pkt 48 i 60;
- 2) w § 4 dotychczasową treść oznacza się jako ust. 1 i dodaje się ust. 2 w brzmieniu:  
„2. Dopuszcza się zgłaszanie wniosków w postępowaniu rejestrowym na urzędowych formularzach udostępnionych za pośrednictwem Internetu na oficjalnej stronie Ministerstwa Sprawiedliwości. Przepisu § 2 nie stosuje się.”;

- 3) załączniki nr 2, 3, 4, 7, 9, 10, 12, 13, 16, 17, 24, 31, 32, 38, 45, 52, 59, 64, 65 do rozporządzenia otrzymują brzmienie określone odpowiednio w załącznikach nr 1—19 do niniejszego rozporządzenia;
- 4) skreśla się załączniki nr 48 i 60 do rozporządzenia.


§ 2. Do dnia 31 grudnia 2002 r. dopuszcza się zgłaszanie wniosków w postępowaniu rejestrowym na urzędowych formularzach w brzmieniu dotychczasowym określonym w załącznikach nr 3, 7, 10, 13, 31, 52, 59, 64, 65 do rozporządzenia, o którym mowa w § 1.

§ 3. Rozporządzenie wchodzi w życie po upływie 7 dni od dnia ogłoszenia.

Minister Sprawiedliwości: *B. Piwnik*

Załączniki do rozporządzenia Ministra  
Sprawiedliwości z dnia 11 czerwca  
2002 r. (poz. 842)

Załącznik nr 1

<b>KRS-W2</b>	Sygnatura akt (wypełnia sąd)	
	<b>Wniosek o rejestrację podmiotu w rejestrze przedsiębiorców</b>  <b><u>SPÓŁKA KOMANDYTOWO - AKCYJNA</u></b>	
	<ul style="list-style-type: none"> <li>• Formularz należy wypełnić w języku polskim, czytelnie, na maszynie, komputerowo lub ręcznie, wielkimi, drukowanymi literami.</li> <li>• Wnioskodawca wypełnia pola jasne.</li> <li>• We wszystkich wypełnianych polach, w których występuje możliwość wyboru, należy wstawić X w jednym odpowiednim kwadracie.</li> <li>• Wszystkie pola, w których nie będą wpisane odpowiednie informacje, należy przekreślić.</li> <li>• Wniosek składa się do sądu rejonowego (sądu gospodarczego) właściwego ze względu na siedzibę podmiotu, którego wpis dotyczy. Wniosek można złożyć w biurze podawczym właściwego sądu lub nadać w urzędzie pocztowym na adres sądu.</li> <li>• Wniosek złożony z naruszeniem przepisu art. 19 ust. 2 ustawy o Krajowym Rejestrze Sądowym lub nieprawidłowo wypełniony podlega zwrotowi, bez wzywania o uzupełnienie braków.</li> </ul>	
Miejsce na notatki Sądu		Data wpływu (wypełnia Sąd)

SĄD, DO KTÓREGO SKŁADANY JEST WNIOSEK	
1. Nazwa sądu Sąd Rejonowy .....	
SIEDZIBA PODMIOTU, KTÓREGO DOTYCZY WPIS	
2. Województwo	3. Powiat
4. Gmina	5. Miejscowość

### Część A

<b>A.1 DANE WNIOSKODAWCY</b>			
6. Wnioskodawca:			
<input type="checkbox"/> 1. Spółka		<input type="checkbox"/> 2. Inny wnioskodawca	
<small>Pola o numerach 7 i 8 należy wypełnić tylko wówczas, gdy w polu 6 zaznaczono „Inny wnioskodawca”. W pozostałych przypadkach pola te należy przekreślić.</small>			
7. Nazwa / firma lub nazwisko			
8. Imię			
<b>A.2 DANE ADRESATA KORESPONDENCJI</b>			
A.2.1 Oznaczenie adresata korespondencji			
9. Nazwa / firma lub nazwisko			
10. Imię			
A.2.2 Adres dla korespondencji			
11. Ulica	12. Nr domu	13. Nr lokalu	14. Miejscowość

	15. Kod pocztowy	16. Poczta	17. Kraj		
<b>A.3 DANE PEŁNOMOCNIKA PROCESOWEGO</b>					
A.3.1 Oznaczenie pełnomocnika					
18. Nazwa / firma lub nazwisko					
19. Imię					
A.3.2 Adres pełnomocnika					
20. Ulica		21. Nr domu	22. Nr lokalu	23. Miejscowość	
24. Kod pocztowy		25. Poczta		26. Kraj	

**Część B**

**Wnoszę o dokonanie wpisu zgodnie z informacjami zamieszczonymi  
we wniosku i na załącznikach:**

<b>B.1 DANE PODMIOTU</b>	
27. Firma spółki	
28. Oznaczenie formy prawnej	
<b>Spółka komandytowo - akcyjna</b>	

**Część C**

<b>C.1 INFORMACJA O PROWADZENIU DZIAŁALNOŚCI GOSPODARCZEJ Z INNYMI PODMIOTAMI NA PODSTAWIE UMOWY SPÓŁKI CYWILNEJ</b>		
29. Czy przedsiębiorca prowadzi działalność gospodarczą z innymi podmiotami na podstawie umowy spółki cywilnej? <input type="checkbox"/> TAK <input type="checkbox"/> NIE		
<b>C.2 SIEDZIBA I ADRES SPÓŁKI</b>		
30. Województwo	31. Powiat	
32. Gmina	33. Miejscowość	
34. Ulica	35. Nr domu	36. Nr lokalu
37. Kod pocztowy	38. Poczta	
<b>C.3 INFORMACJA NA TEMAT STATUTU SPÓŁKI</b>		
39. Data sporządzenia aktu notarialnego (dzień – miesiąc – rok), oznaczenie notariusza i kancelarii notarialnej, numer repertorium		

<b>C.4 INFORMACJA O CZASIE, NA JAKI UTWORZONA JEST SPÓŁKA</b>	
40. Spółka utworzona jest na czas:	
<input type="checkbox"/> 1. Oznaczony, jaki ? <input type="checkbox"/> 2. Nieoznaczony	
<b>C.5 INFORMACJA O KAPITALE SPÓŁKI</b>	
41. Wysokość kapitału zakładowego spółki	42. Waluta
Słownie:	
43. Wartość akcji objętych za aport	44. Waluta
Słownie:	
45. Łączna liczba akcji wszystkich emisji	
46. Wartość nominalna jednej akcji	47. Waluta
Słownie:	
48. Kwotowe określenie części kapitału wpłaconego	49. Waluta
Słownie:	


**Część D**

<b>D.1 INFORMACJA O ZAŁĄCZNIKACH:</b>		
<ol style="list-style-type: none"> <li>Jeśli spółka posiada oddziały, należy wypełnić załącznik KRS-WA „Oddziały, terenowe jednostki organizacyjne”.</li> <li>Jeśli spółka powstała przez przekształcenie, należy wypełnić załącznik KRS-WH „Sposób powstania podmiotu”.</li> <li>W celu wpisania informacji o komplementariuszach należy wypełnić załącznik KRS-WB „Wspólnicy spółki jawnej lub komplementariusze spółki komandytowo – akcyjnej”.</li> <li>W celu wpisania informacji o emisjach akcji należy wypełnić załącznik KRS-WG „Emisje akcji”.</li> <li>W celu wpisania informacji o wspólnikach uprawnionych do reprezentowania spółki oraz o sposobie reprezentacji należy wypełnić załącznik KRS-WK „Organy podmiotu / wspólnicy uprawnieni do reprezentowania spółki”.</li> <li>W celu wpisania informacji o organie nadzoru i osobach wchodzących w jego skład należy wypełnić załącznik KRS-WK „Organy podmiotu / wspólnicy uprawnieni do reprezentowania spółki”.</li> <li>Jeśli spółka posiada prokurentów, należy wypełnić załącznik KRS-WL „Prokurenci”.</li> <li>W celu wpisania przedmiotu działalności przedsiębiorcy należy wypełnić załącznik KRS-WM „Przedmiot działalności”.</li> </ol>		
D.1.1 Lista załączonych formularzy uzupełniających		
<b>Lp.</b>	<b>Symbol i nazwa załącznika</b>	<b>Liczba załączników</b>
1.	KRS-WA Oddziały, terenowe jednostki organizacyjne	
2.	KRS-WH Sposób powstania podmiotu	
3.	KRS-WB Wspólnicy spółki jawnej lub komplementariusze spółki komandytowo – akcyjnej	
4.	KRS-WG Emisje akcji	
5.	KRS-WK Organy podmiotu / wspólnicy uprawnieni do reprezentowania spółki	
6.	KRS-WL Prokurenci	
7.	KRS-WM Przedmiot działalności	
8.		
9.		
D.1.2 Lista załączonych dokumentów		
	<b>Nazwa dokumentu</b>	<b>Liczba egzemplarzy</b>
1.	Statut spółki	
2.	Oświadczenie zarządu o wniesieniu kapitału	
3.	Dokument o powołaniu członków organów spółki	
4.	Wzory podpisów	
5.		
6.		

7.		
8.		
9.		
10.		
11.		
12.		
13.		
14.		
15.		

D.2 OSOBY SKŁADAJĄCE WNIOSEK		
Imię i nazwisko	Data	Podpis

Miejsce na naklejenie znaczków sądowych, potwierdzenie opłaty ew. potwierdzenie przelewu

<b>KRS-W3</b>	Sygnatura akt (wypełnia sąd)
	<b>Wniosek o rejestrację podmiotu w rejestrze przedsiębiorców</b>  <b><u>SPÓŁKA Z OGRANICZONĄ ODPOWIEDZIALNOŚCIĄ</u></b>
<ul style="list-style-type: none"> <li>• Formularz należy wypełnić w języku polskim, czytelnie, na maszynie, komputerowo lub ręcznie, wielkimi, drukowanymi literami.</li> <li>• Wnioskodawca wypełnia pola jasne.</li> <li>• We wszystkich wypełnianych polach, w których występuje możliwość wyboru, należy wstawić X w jednym odpowiednim kwadracie.</li> <li>• Wszystkie pola, w których nie będą wpisane odpowiednie informacje, należy przekreślić.</li> <li>• Wniosek składa się do sądu rejonowego (sądu gospodarczego) właściwego ze względu na siedzibę podmiotu, którego wpis dotyczy. Wniosek może być złożony w biurze podawczym właściwego sądu lub nadeść w urzędzie pocztowym na adres sądu.</li> <li>• Wniosek złożony z naruszeniem przepisu art. 19 ust. 2 ustawy o Krajowym Rejestrze Sądowym lub nieprawidłowo wypełniony podlega zwróceniu, bez wzywania o uzupełnienie braków.</li> </ul>	
<b>Miejsce na notatki Sądu</b>	<b>Data wpływu (wypełnia Sąd)</b>

**SĄD, DO KTÓREGO SKŁADANY JEST WNIOSEK**

1. Nazwa sądu

Sąd Rejonowy .....

**SIEDZIBA PODMIOTU, KTÓREGO DOTYCZY WPIS**

2. Województwo

3. Powiat

4. Gmina

5. Miejscowość

**OKREŚLENIE REJESTRACJI**

6. Rejestracja dotyczy:

1. Nowego podmiotu

2. Podmiotu uprzednio zarejestrowanego (przejestrowanie)<sup>1</sup>**Część A****A.1 DANE WNIOSKODAWCY**

7. Wnioskodawca:

1. Spółka / spółka w organizacji

2. Inny wnioskodawca

*Pola o numerach 8 i 9 należy wypełnić tylko wówczas, gdy w polu 7 zaznaczono „Inny wnioskodawca”. W pozostałych przypadkach pola te należy przekreślić.*

8. Nazwa / firma lub nazwisko

9. Imię

<sup>1</sup> Dotyczy podmiotu, który przed 1 stycznia 2001 r. uzyskał wpis w odpowiednim rejestrze sądowym.

<b>A.2 DANE ADRESATA KORESPONDENCJI</b>			
A.2.1 Oznaczenie adresata korespondencji			
10. Nazwa / firma lub nazwisko			
11. Imię			
A.2.2 Adres dla korespondencji			
12. Ulica	13. Nr domu	14. Nr lokalu	15. Miejscowość
16. Kod pocztowy	17. Poczta		18. Kraj

<b>A.3 DANE PEŁNOMOCNIKA PROCESOWEGO</b>			
A.3.1 Oznaczenie pełnomocnika			
19. Nazwa / firma lub nazwisko			
20. Imię			
A.3.2 Adres pełnomocnika			
21. Ulica	22. Nr domu	23. Nr lokalu	24. Miejscowość
25. Kod pocztowy	26. Poczta		27. Kraj

**Część B**

<b>Wnoszę o dokonanie wpisu zgodnie z informacjami zamieszczonymi we wniosku i na załącznikach:</b>	
<b>B.1 DANE PODMIOTU</b>	
28. Firma spółki	
29. Oznaczenie formy prawnej <b>Spółka z ograniczoną odpowiedzialnością</b>	

**Część C**

<b>C.1 DANE O WCZEŚNIEJSZEJ REJESTRACJI SPÓŁKI</b> <i>(Część C.1 dotyczy tylko spółki uprzednio zarejestrowanej. W przypadku zgłoszenia nowej spółki informacje o numerach od 30 do 33 należy przekreślić.)</i>	
30. Nazwa sądu prowadzącego rejestr	
31. Nazwa rejestru <b>RHB</b>	32. Numer w rejestrze
33. Numer identyfikacyjny REGON _____	
<b>C.2 INFORMACJA O PROWADZENIU DZIAŁALNOŚCI GOSPODARCZEJ Z INNYMI PODMIOTAMI NA PODSTAWIE UMOWY SPÓŁKI CYWILNEJ</b>	
34. Czy przedsiębiorca prowadzi działalność gospodarczą z innymi podmiotami na podstawie umowy spółki cywilnej? <input type="checkbox"/> TAK <input type="checkbox"/> NIE	

<b>C.3 SIEDZIBA I ADRES SPÓŁKI</b>			
35. Województwo		36. Powiat	
37. Gmina		38. Miejscowość	
39. Ulica		40. Nr domu	41. Nr lokalu
42. Kod pocztowy	43. Poczta		
<b>C.4 INFORMACJA NA TEMAT UMOWY SPÓŁKI</b> <i>(Dla spółki uprzednio zarejestrowanej należy podać informację o umowie stanowiącej podstawę dokonania wpisu do Rejestru Handlowego oraz o zmianach umowy spółki dotychczas niezarejestrowanych.)</i>			
44. Data sporządzenia aktu notarialnego (dzień – miesiąc – rok), oznaczenie notariusza i kancelarii notarialnej, numer repertorium oraz dla spółki przerejestrowywanej, w przypadku zmiany umowy - numery zmienionych, dodanych, usuniętych paragrafów (innych jednostek redakcyjnych)			
<b>C.5 INFORMACJA O CZASIE, NA JAKI UTWORZONA JEST SPÓŁKA</b>			
45. Spółka utworzona jest na czas: <input type="checkbox"/> 1. Oznaczony, jaki ? <input type="checkbox"/> 2. Nieoznaczony			
<b>C.6 INFORMACJA O PIŚMIE PRZEZNACZONYM DO OGŁOSZEŃ SPÓŁKI INNYM NIŻ MONITOR SĄDOWY I GOSPODARCZY</b>			
46. Oznaczenie pisma przeznaczanego do ogłoszeń spółki			
<b>C.7 INFORMACJA CZY WSPÓLNIK MOŻE MIEĆ JEDEN, CZY WIĘKSZĄ LICZBĘ UDZIAŁÓW</b>			
47. Wspólnik może mieć: <input type="checkbox"/> 1. Jeden udział <input type="checkbox"/> 2. Większą liczbę udziałów			
<b>C.8 INFORMACJA O KAPITALE SPÓŁKI</b>			
48. Wysokość kapitału zakładowego spółki Słownie:		49. Waluta	
50. Wartość udziałów objętych za aport Słownie:		51. Waluta	

**Część D**

<b>D.1 INFORMACJA O ZAŁĄCZNIKACH:</b>
<ol style="list-style-type: none"> <li>Jeśli spółka posiada oddziały, należy wypełnić załącznik KRS-WA „Oddziały, terenowe jednostki organizacyjne”.</li> <li>Jeśli spółka powstała w wyniku połączenia, podziału lub przekształcenia, należy wypełnić załącznik KRS-WH „Sposób powstania podmiotu”.</li> <li>W celu wpisania danych wspólników podlegających wpisowi do rejestru (art. 38 pkt 8 lit. c) ustawy o KRS), należy wypełnić załącznik KRS-WE „Wspólnicy spółki z ograniczoną odpowiedzialnością podlegający wpisowi do rejestru”.</li> </ol>



4. W celu wpisania informacji na temat organu uprawnionego do reprezentacji spółki i osób wchodzących w jego skład oraz sposobu reprezentacji należy wypełnić załącznik KRS-WK „Organy podmiotu / wspólnicy uprawnieni do reprezentowania spółki”.
5. W celu wpisania informacji na temat organu nadzoru i osób wchodzących w jego skład należy wypełnić załącznik KRS-WK „Organy podmiotu / wspólnicy uprawnieni do reprezentowania spółki”.
6. Jeśli spółka posiada prokurentów, należy wypełnić załącznik KRS-WL „Prokurenci”.
7. W celu wpisania przedmiotu działalności przedsiębiorcy należy wypełnić załącznik KRS-WM „Przedmiot działalności”.
8. Jeśli razem z niniejszym wnioskiem składane są: roczne sprawozdanie finansowe, opinia biegłego rewidenta, uchwała lub postanowienie o zatwierdzeniu sprawozdania finansowego lub sprawozdanie z działalności spółki, należy wypełnić załącznik KRS-ZN „Sprawozdania finansowe i inne dokumenty”.

## D.1.1 Lista załączonych formularzy uzupełniających

Lp.	Symbol i nazwa załącznika	Liczba załączników
1.	KRS-WA Oddziały, terenowe jednostki organizacyjne	
2.	KRS-WE Wspólnicy spółki z ograniczoną odpowiedzialnością podlegający wpisowi do rejestru	
3.	KRS-WH Sposób powstania podmiotu	
4.	KRS-WK Organy podmiotu / wspólnicy uprawnieni do reprezentowania spółki	
5.	KRS-WL Prokurenci	
6.	KRS-WM Przedmiot działalności	
7.	KRS-ZN Sprawozdania finansowe i inne dokumenty	
8.		
9.		

## D.1.2 Lista załączonych dokumentów


	Nazwa dokumentu	Liczba egzemplarzy
1.	Umowa spółki	
2.	Oświadczenie zarządu o wniesieniu kapitału	
3.	Dokument o powołaniu członków organów spółki	
4.	Lista wspólników	
5.	Wzory podpisów	
6.	Nazwiska, imiona i adresy członków zarządu	
7.	Nazwisko, imię albo firma i siedziba oraz adres jedyne go wspólnika	
8.		
9.		
10.		
11.		
12.		
13.		
14.		

## D.2 OSOBY SKŁADAJĄCE WNIOSEK

Imię i nazwisko	Data	Podpis

Miejsce na naklejenie znaczków sądowych, potwierdzenie opłaty ew. potwierdzenie przelewu

## Załącznik nr 3

<b>KRS-W4</b>	Sygnatura akt (wypełnia sąd)	
	<b>Wniosek o rejestrację podmiotu w rejestrze przedsiębiorców</b>  <b><u>SPÓŁKA AKCYJNA</u></b>	
<ul style="list-style-type: none"> <li>• Formularz należy wypełnić w języku polskim, czytelnie, na maszynie, komputerowo lub ręcznie, wielkimi, drukowanymi literami.</li> <li>• Wnioskodawca wypełnia pola jasne.</li> <li>• We wszystkich wypełnianych polach, w których występuje możliwość wyboru, należy wstawić X w jednym odpowiednim kwadracie.</li> <li>• Wszystkie pola, w których nie będą wpisane odpowiednie informacje, należy przekreślić.</li> <li>• Wniosek składa się do sądu rejonowego (sądu gospodarczego) właściwego ze względu na siedzibę podmiotu, którego wpis dotyczy. Wniosek można złożyć w biurze podawczym właściwego sądu lub nadać w urzędzie pocztowym na adres sądu.</li> <li>• Wniosek złożony z naruszeniem przepisu art. 19 ust.2 ustawy o Krajowym Rejestrze Sądowym lub nieprawidłowo wypełniony podlega zwróceniu, bez wzywania o uzupełnienie braków.</li> </ul>		
Miejsce na notatki Sądu		Data wpływu (wypełnia Sąd)

## SĄD, DO KTÓREGO SKŁADANY JEST WNIOSEK

1. Nazwa sądu  
Sąd Rejonowy .....

## SIEDZIBA PODMIOTU, KTÓREGO DOTYCZY WPIS

2. Województwo	3. Powiat
4. Gmina	5. Miejscowość

## OKREŚLENIE REJESTRACJI

6. Rejestracja dotyczy:

1. Nowego podmiotu  2. Podmiotu uprzednio zarejestrowanego (prze rejestrowanie)<sup>1</sup>

**Część A**

<b>A.1 DANE WNIOSKODAWCY</b>	
7. Wnioskodawca:	
<input type="checkbox"/> 1. Spółka / spółka w organizacji <span style="margin-left: 150px;"><input type="checkbox"/> 2. Inny wnioskodawca</span>	
<small>Pola o numerach 8 i 9 należy wypełnić tylko wówczas, gdy w polu 7 zaznaczono „Inny wnioskodawca”. W pozostałych przypadkach pola te należy przekreślić.</small>	
8. Nazwa / firma lub nazwisko	
9. Imię	

<sup>1</sup> Dotyczy podmiotu, który przed 1 stycznia 2001 r. uzyskał wpis w odpowiednim rejestrze sądowym.

<b>A.2 DANE ADRESATA KORESPONDENCJI</b>				
A.2.1 Oznaczenie adresata korespondencji				
10. Nazwa / firma lub nazwisko				
11. Imię				
A.2.2 Adres dla korespondencji				
12. Ulica		13. Nr domu	14. Nr lokalu	15. Miejscowość
16. Kod pocztowy	17. Poczta		18. Kraj	

<b>A.3 DANE PEŁNOMOCNIKA PROCESOWEGO</b>				
A.3.1 Oznaczenie pełnomocnika				
19. Nazwa / firma lub nazwisko				
20. Imię				
A.3.2 Adres pełnomocnika				
21. Ulica		22. Nr domu	23. Nr lokalu	24. Miejscowość
25. Kod pocztowy	26. Poczta		27. Kraj	

**Część B**

<b>Wnoszę o dokonanie wpisu zgodnie z informacjami zamieszczonymi we wniosku i na załącznikach:</b>	
<b>B.1 DANE PODMIOTU</b>	
28. Firma spółki	
29. Oznaczenie formy prawnej <b>Spółka akcyjna</b>	

**Część C**

<b>C.1 DANE O WCZEŚNIEJSZEJ REJESTRACJI SPÓŁKI</b> <i>(Część C.1 dotyczy tylko spółki uprzednio zarejestrowanej. W przypadku zgłoszenia nowej spółki informacje o numerach od 30 do 33 należy przekreślić.)</i>	
30. Nazwa sądu prowadzącego rejestr	
31. Nazwa rejestru <b>RHB</b>	32. Numer w rejestrze
33. Numer identyfikacyjny REGON	
<b>C.2 INFORMACJA O PROWADZENIU DZIAŁALNOŚCI GOSPODARCZEJ Z INNYMI PODMIOTAMI NA PODSTAWIE UMOWY SPÓŁKI CYWILNEJ</b>	
34. Czy przedsiębiorca prowadzi działalność gospodarczą z innymi podmiotami na podstawie umowy spółki cywilnej? <input type="checkbox"/> TAK <input type="checkbox"/> NIE	

<b>C.3 SIEDZIBA I ADRES SPÓŁKI</b>			
35. Województwo		36. Powiat	
37. Gmina		38. Miejscowość	
39. Ulica		40. Nr domu	41. Nr lokalu
42. Kod pocztowy	43. Poczta		
<b>C.4 INFORMACJA NA TEMAT STATUTU SPÓŁKI</b> <i>(Dla spółki uprzednio zarejestrowanej należy podać informację o statucie stanowiącym podstawę dokonania wpisu do Rejestru Handlowego oraz o zmianach statutu spółki dotychczas niezarejestrowanych.)</i>			
44. Data sporządzenia aktu notarialnego (dzień – miesiąc – rok), oznaczenie notariusza i kancelarii notarialnej, numer repertorium oraz dla spółki przerejestrowywanej, w przypadku zmiany statutu – numery zmienionych, dodanych, usuniętych paragrafów (innych jednostek redakcyjnych)			
<b>C.5 INFORMACJA O CZASIE, NA JAKI UTWORZONA JEST SPÓŁKA</b>			
45. Spółka utworzona jest na czas: <input type="checkbox"/> 1. Oznaczony, jaki ? <input type="checkbox"/> 2. Nieoznaczony			
<b>C.6 INFORMACJA O PIŚMIE PRZEZNACZONYM DO OGŁOSZEŃ SPÓŁKI INNYM NIŻ MONITOR SĄDOWY I GOSPODARCZY</b>			
46. Oznaczenie pisma przeznaczonego do ogłoszeń spółki			
<b>C.7 INFORMACJA O SZCZEGÓLNYCH UPRAWNIENIACH</b>			
47. Czy statut przyznaje uprawnienia osobiste określonym akcjonariuszom lub tytuły uczestnictwa w dochodach lub majątku spółki niewynikających z akcji ?		<input type="checkbox"/> TAK	<input type="checkbox"/> NIE
48. Czy statut przyznaje obligatariuszom prawo do udziału w zysku ?		<input type="checkbox"/> TAK	<input type="checkbox"/> NIE
<b>C.8 INFORMACJA O AKCJONARIUSZU, DO KTÓREGO W CAŁOŚCI NALEŻĄ AKCJE SPÓŁKI</b>			
49. Czy akcjonariusz posiada całość akcji spółki ? <i>(Jeśli zaznaczono odpowiedź „NIE”, pola o numerach od 50 do 57 należy przekreślić.)</i>		<input type="checkbox"/> TAK	<input type="checkbox"/> NIE
50. Czy akcjonariusz jest osobą fizyczną? <i>(Jeśli zaznaczono odpowiedź „TAK”, pola o numerach 56 i 57 należy przekreślić.)</i>		<input type="checkbox"/> TAK	<input type="checkbox"/> NIE
51. Nazwa / firma / nazwisko lub pierwszy człon nazwiska złożonego		52. Drugi człon nazwiska złożonego	
53. Pierwsze imię		54. Drugie imię	
55. Numer PESEL			

56. Numer KRS	57. Numer identyfikacyjny REGON
<b>C.9 INFORMACJA O KAPITALE SPÓŁKI</b>	
58. Wysokość kapitału zakładowego spółki Słownie:	59. Waluta
60. Wartość akcji objętych za aport Słownie:	61. Waluta
62. Wysokość kapitału docelowego Słownie:	63. Waluta
64. Łączna liczba akcji wszystkich emisji	
65. Wartość nominalna jednej akcji Słownie:	66. Waluta
67. Kwotowe określenie części kapitału wpłaconego Słownie:	68. Waluta
<b>C.10 INFORMACJA O PODJĘCIU UCHWAŁY O EMISJACH OBLIGACJI ZAMIENNYCH I AKCJI WYDAWANYCH ZA TE OBLIGACJE</b> <i>(Jeśli taka uchwała nie została podjęta, pole numer 69 należy przekreślić.)</i>	
69. Data podjęcia uchwały (dzień – miesiąc – rok)	


**Część D**

<b>D.1 INFORMACJA O ZAŁĄCZNIKACH:</b>		
<ol style="list-style-type: none"> <li>1. Jeśli spółka posiada oddziały, należy wypełnić załącznik KRS-WA „Oddziały, terenowe jednostki organizacyjne”.</li> <li>2. Jeśli spółka powstała w wyniku połączenia, podziału lub przekształcenia, należy wypełnić załącznik KRS-WH „Sposób powstania podmiotu”.</li> <li>3. W celu wpisania informacji o emisjach akcji należy wypełnić załącznik KRS-WG „Emisje akcji”.</li> <li>4. W celu wpisania informacji na temat organu uprawnionego do reprezentacji spółki i osób wchodzących w jego skład oraz sposobu reprezentacji należy wypełnić załącznik KRS-WK „Organy podmiotu / wspólnicy uprawnieni do reprezentowania spółki”.</li> <li>5. W celu wpisania informacji na temat organu nadzoru i osób wchodzących w jego skład należy wypełnić załącznik KRS-WK „Organy podmiotu / wspólnicy uprawnieni do reprezentowania spółki”.</li> <li>6. Jeśli spółka posiada prokurentów, należy wypełnić załącznik KRS-WL „Prokurenci”.</li> <li>7. W celu wpisania przedmiotu działalności spółki należy wypełnić załącznik KRS-WM „Przedmiot działalności”.</li> <li>8. Jeśli razem z niniejszym wnioskiem składane są: roczne sprawozdanie finansowe, opinia biegłego rewidenta, uchwała lub postanowienie o zatwierdzeniu sprawozdania finansowego lub sprawozdanie z działalności spółki, należy wypełnić załącznik KRS-ZN „Sprawozdania finansowe i inne dokumenty”.</li> </ol>		
D.1.1 Lista załączonych formularzy uzupełniających		
Lp.	Symbol i nazwa załącznika	Liczba załączników
1.	KRS-WA Oddziały, terenowe jednostki organizacyjne	
2.	KRS-WH Sposób powstania podmiotu	
3.	KRS-WG Emisje akcji	
4.	KRS-WK Organy podmiotu / wspólnicy uprawnieni do reprezentowania spółki	
5.	KRS-WL Prokurenci	
6.	KRS-WM Przedmiot działalności	
7.	KRS-ZN Sprawozdania finansowe i inne dokumenty	
8.		
9.		

D.1.2 Lista załączonych dokumentów		
	Nazwa dokumentu	Liczba egzemplarzy
1.	Statut spółki	
2.	Oświadczenie zarządu o wniesieniu kapitału	
3.	Dokument o powołaniu członków organów spółki	
4.	Wzory podpisów	
5.	W przypadku jednoosobowej spółki akcyjnej – adres jedynego akcjonariusza	
6.		
7.		
8.		
9.		
10.		
11.		
12.		
13.		
14.		
15.		
16.		
17.		
18.		

D.2 OSOBY SKŁADAJĄCE WNIOSEK		
Imię i nazwisko	Data	Podpis

Miejsce na naklejenie znaczków sądowych, potwierdzenie opłaty ew. potwierdzenie przelewu

<b>KRS-W7</b>	Sygnatura akt (wypełnia sąd)
 <b>Krajowy Rejestr Sądowy</b>	<b>Wniosek o rejestrację podmiotu w rejestrze przedsiębiorców</b> <b>PRZEDSIĘBIORSTWO ZAGRANICZNE</b> <b>w rozumieniu art. 36 pkt 11 ustawy o Krajowym Rejestrze Sądowym</b>
<ul style="list-style-type: none"> <li>• Formularz należy wypełnić w języku polskim, czytelnie, na maszynie, komputerowo lub ręcznie, wielkimi, drukowanymi literami.</li> <li>• Wnioskodawca wypełnia pola jasne.</li> <li>• We wszystkich wypełnianych polach, w których występuje możliwość wyboru, należy wstawić X w jednym odpowiednim kwadracie.</li> <li>• Wszystkie pola, w których nie będą wpisane odpowiednie informacje, należy przekreślić.</li> <li>• Wniosek składa się do sądu rejonowego (sądu gospodarczego) właściwego ze względu na siedzibę podmiotu, którego wpis dotyczy. Wniosek można złożyć w biurze podawczym właściwego sądu lub nadać w urzędzie pocztowym na adres sądu.</li> <li>• Wniosek złożony z naruszeniem przepisu art. 19 ust. 2 ustawy o Krajowym Rejestrze Sądowym lub nieprawidłowo wypełniony podlega zwrotowi, bez wzywania o uzupełnienie braków.</li> </ul>	
<b>Miejsce na notatki Sądu</b>	<b>Data wpływu (wypełnia Sąd)</b>

<b>SĄD, DO KTÓREGO SKŁADANY JEST WNIOSEK</b>	
1. Nazwa sądu Sąd Rejonowy .....	
<b>SIEDZIBA PODMIOTU, KTÓREGO DOTYCZY WPIS</b>	
2. Województwo	3. Powiat
4. Gmina	5. Miejscowość
<b>OKREŚLENIE REJESTRACJI</b>	
6. Rejestracja dotyczy:	
<input type="checkbox"/> 1. Nowego podmiotu	<input type="checkbox"/> 2. Podmiotu uprzednio zarejestrowanego (przerejestrowanie) <sup>1</sup>

**Część A**

<b>A.1 DANE WNIOSKODAWCY</b>	
7. Wnioskodawca:	
<input type="checkbox"/> 1. Podmiot, którego dotyczy wpis	<input type="checkbox"/> 2. Inny wnioskodawca
<i>Pola o numerach 8 i 9 należy wypełnić tylko wówczas, gdy w polu 7 zaznaczono „Inny wnioskodawca”. W pozostałych przypadkach pola te należy przekreślić.</i>	
8. Nazwa / firma lub nazwisko	
9. Imię	
<b>A.2 DANE ADRESATA KORESPONDENCJI</b>	
A.2.1 Oznaczenie adresata korespondencji	
10. Nazwa / firma lub nazwisko	
11. Imię	

<sup>1</sup> Dotyczy podmiotu, który przed 1 stycznia 2001 r. uzyskał wpis w odpowiednim rejestrze sądowym.

A.2.2 Adres dla korespondencji				
12. Ulica		13. Nr domu	14. Nr lokalu	15. Miejscowość
16. Kod pocztowy	17. Poczta			18. Kraj
A.3 DANE PEŁNOMOCNIKA PROCESOWEGO				
A.3.1 Oznaczenie pełnomocnika				
19. Nazwa / firma lub nazwisko				
20. Imię				
A.3.2 Adres pełnomocnika				
21. Ulica		22. Nr domu	23. Nr lokalu	24. Miejscowość
25. Kod pocztowy	26. Poczta			27. Kraj

**Część B**

<b>Wnoszę o dokonanie wpisu zgodnie z informacjami zamieszczonymi we wniosku i na załącznikach:</b>	
B.1 DANE PODMIOTU	
28. Oznaczenie, pod którym prowadzone jest przedsiębiorstwo zagraniczne	
29. Oznaczenie formy prawnej <b>Przedsiębiorstwo Zagraniczne</b>	

**Część C**

C.1 DANE PRZEDSIĘBIORCY PROWADZĄCEGO PRZEDSIĘBIORSTWO ZAGRANICZNE	
30. Czy przedsiębiorca prowadzący przedsiębiorstwo zagraniczne jest osobą fizyczną? <i>(- Jeśli zaznaczono odpowiedź „TAK”, pole o numerze 36 należy przekreślić. - Jeśli zaznaczono odpowiedź „NIE”, w polu o numerze 31 należy wpisać, obok nazwy / firmy, formę prawną przedsiębiorcy.)</i>	
<input type="checkbox"/> TAK <input type="checkbox"/> NIE	
31. Nazwa / Firma / Nazwisko lub pierwszy człon nazwiska złożonego	32. Drugi człon nazwiska złożonego
33. Pierwsze imię	34. Drugie imię
35. Numer PESEL przedsiębiorcy	36. Numer identyfikacyjny REGON przedsiębiorcy
C.2 DANE O WCZEŚNIEJSZEJ REJESTRACJI PODMIOTU	
37. Nazwa sądu prowadzącego rejestr	
38. Nazwa rejestru <b>Rejestr Przedsiębiorstw Zagranicznych</b>	39. Numer w rejestrze
40. Numer identyfikacyjny REGON przedsiębiorstwa zagranicznego	



<b>C.3 WZMIANKA O PROWADZENIU DZIAŁALNOŚCI GOSPODARCZEJ Z INNYMI PODMIOTAMI NA PODSTAWIE UMOWY SPÓŁKI CYWILNEJ</b>			
41. Czy przedsiębiorca prowadzi działalność gospodarczą z innymi podmiotami na podstawie umowy spółki cywilnej?			<input type="checkbox"/> TAK <input type="checkbox"/> NIE
<b>C.4 SIEDZIBA I ADRES PRZEDSIĘBIORSTWA W POLSCE</b>			
42. Województwo		43. Powiat	
44. Gmina		45. Miejscowość	
46. Ulica		47. Nr domu	48. Nr lokalu
49. Kod pocztowy	50. Poczta		
<b>C.5 INFORMACJA NA TEMAT ZEZWOLENIA NA DZIAŁANIE PRZEDSIĘBIORSTWA W POLSCE</b>			
51. Oznaczenie organu, który wydał zezwolenie, numer i data zezwolenia (dzień – miesiąc – rok)			
<b>C.6 DANE OSOBY, KTÓREJ WYDANO ZEZWOLENIE NA DZIAŁALNOŚĆ PRZEDSIĘBIORSTWA W POLSCE</b>			
52. Czy osoba, której wydano zezwolenie jest osobą fizyczną? <i>(Jeśli zaznaczono odpowiedź „TAK” pole o numerze 58 należy przekreślić.)</i>			<input type="checkbox"/> TAK <input type="checkbox"/> NIE
53. Nazwa / Firma / Nazwisko lub pierwszy człon nazwiska złożonego		54. Drugi człon nazwiska złożonego	
55. Pierwsze imię		56. Drugie imię	
57. Numer PESEL		58. Numer identyfikacyjny REGON	
<b>C.6.1 Adres osoby</b>			
59. Kraj		60. Miejscowość	
61. Ulica		62. Nr domu	63. Nr lokalu
64. Kod pocztowy	65. Poczta		
<b>C.7 PEŁNOMOCNIK UPRAWNIONY DO DZIAŁANIA W ZAKRESIE DZIAŁALNOŚCI PRZEDSIĘBIORSTWA ZAGRANICZNEGO</b> <i>(Jeśli pełnomocników uprawnionych do działania w zakresie działalności przedsiębiorstwa jest więcej niż jeden, wówczas należy wypełnić drugi egzemplarz wniosku o rejestrację przedsiębiorstwa zagranicznego. W egzemplarzu tym należy wpisać dane tylko w części B.1 oraz dotyczące pełnomocnika w części C.7, a pozostałe pola przekreślić.)</i>			
66. Czy pełnomocnik jest osobą fizyczną? <i>(Jeśli zaznaczono odpowiedź „TAK” pola o numerach 72 i 73 należy przekreślić.)</i>			<input type="checkbox"/> TAK <input type="checkbox"/> NIE
67. Nazwa / Firma / Nazwisko lub pierwszy człon nazwiska złożonego		68. Drugi człon nazwiska złożonego	
69. Pierwsze imię		70. Drugie imię	





**Część B**

<b>B.1 DANE WNIOSKODAWCY</b>			
10. Wnioskodawca:			
<input type="checkbox"/> 1. Podmiot, którego dotyczy wpis		<input type="checkbox"/> 2. Inny wnioskodawca	
<i>Pola o numerach 11 i 12 należy wypełnić tylko wówczas, gdy w polu 10 zaznaczono „Inny wnioskodawca”. W pozostałych przypadkach pola te należy przekreślić.</i>			
11. Nazwa / firma lub nazwisko			
12. Imię			
<b>B.2 DANE ADRESATA KORESPONDENCJI</b>			
B.2.1 Oznaczenie adresata korespondencji			
13. Nazwa / firma lub nazwisko			
14. Imię			
B.2.2 Adres dla korespondencji			
15. Ulica	16. Nr domu	17. Nr lokalu	18. Miejscowość
19. Kod pocztowy	20. Poczta		21. Kraj
<b>B.3 DANE PEŁNOMOCNIKA PROCESOWEGO</b>			
B.3.1 Oznaczenie pełnomocnika			
22. Nazwa / firma lub nazwisko			
23. Imię			
B.3.2 Adres pełnomocnika			
24. Ulica	25. Nr domu	26. Nr lokalu	27. Miejscowość
28. Kod pocztowy	29. Poczta		30. Kraj

**Część C**

<b>Wnoszę o dokonanie wpisu zgodnie z informacjami zamieszczonymi we wniosku i na załącznikach:</b>	
<b>C.1 INFORMACJA O PROWADZENIU DZIAŁALNOŚCI GOSPODARCZEJ Z INNYMI PODMIOTAMI NA PODSTAWIE UMOWY SPÓŁKI CYWILNEJ</b>	
31. Czy przedsiębiorca prowadzi działalność gospodarczą z innymi podmiotami na podstawie umowy spółki cywilnej?	<input type="checkbox"/> TAK <input type="checkbox"/> NIE
<b>C.2 ZMIANA STATUTU PODMIOTU</b> <i>(Należy wypełnić tylko wówczas, gdy podjęcie działalności gospodarczej wymagało zmiany statutu. Jeśli statut nie uległ zmianie, pole oznaczone numerem 31 należy przekreślić.)</i>	
32. Data zmiany statutu (dzień – miesiąc – rok) oraz zmienione, dodane, usunięte paragrafy (inne jednostki redakcyjne)	

**Część D****D.1 INFORMACJA O ZAŁĄCZNIKACH:**

1. W celu wpisania przedmiotu działalności gospodarczej podmiotu należy wypełnić załącznik KRS-WM „Przedmiot działalności”.
2. W celu wpisania informacji (jeśli wcześniej nie była zgłaszana) o posiadanym przez podmiot numerze REGON należy wypełnić załącznik KRS-ZY „Numer identyfikacyjny REGON”.

**Uwaga!**

Jeśli równocześnie istnieje potrzeba dokonania zmiany istniejących zapisów w rejestrze stowarzyszeń, innych organizacji społecznych i zawodowych, fundacji, publicznych zakładów opieki zdrowotnej, należy wypełnić odpowiednio wniosek KRS-Z20.

**D.1.1 Lista załączonych formularzy uzupełniających**

Lp.	Symbol i nazwa załącznika	Liczba załączników
1.	KRS-WM Przedmiot działalności	
2.	KRS-ZY Numer identyfikacyjny REGON	
3.		
4.		

**D.1.2 Lista załączonych dokumentów**

	Nazwa dokumentu	Liczba egzemplarzy
1.		
2.		
3.		
4.		
5.		
6.		
7.		
8.		
9.		
10.		

**D.2 OSOBY SKŁADAJĄCE WNIOSEK**

Imię i nazwisko	Data	Podpis

Miejsce na naklejenie znaczków sądowych, potwierdzenie opłaty ew. potwierdzenie przelewu

## Objaśnienia

## Wykaz rodzajów organizacji

1. Stowarzyszenie
2. Związek stowarzyszeń
3. Jednostka terenowa stowarzyszenia posiadająca osobowość prawną
4. Kółko rolnicze
5. Rolnicze zrzeszenie branżowe
6. Związek rolników, kółek i organizacji rolniczych
7. Związek rolniczych zrzeszeń branżowych
8. Związek zawodowy rolników indywidualnych
9. Cech rzemieślniczy
10. Izba rzemieślnicza
11. Związek Rzemiosła Polskiego
12. Zrzeszenie handlu i usług
13. Zrzeszenie transportu
14. Ogólnokrajowa reprezentacja zrzeszeń handlu i usług
15. Ogólnokrajowa reprezentacja zrzeszeń transportu
16. Inna organizacja podmiotów gospodarczych
17. Izba gospodarcza
18. Krajowa Izba Gospodarcza
19. Związek zawodowy
20. Jednostka organizacyjna związku zawodowego posiadająca osobowość prawną
21. Ogólnokrajowy związek międzybranżowy
22. Ogólnokrajowe zrzeszenie międzybranżowe
23. Związek pracodawców
24. Federacja lub konfederacja związków pracodawców
25. Stowarzyszenie kultury fizycznej
26. Związek sportowy
27. Polski związek sportowy
28. Stowarzyszenie kultury fizycznej o zasięgu ogólnokrajowym
29. Inna organizacja społeczna lub zawodowa, jaka?



<b>A.2 DANE ADRESATA KORESPONDENCJI</b>				
A.2.1 Oznaczenie adresata korespondencji				
10. Nazwa / firma lub nazwisko				
11. Imię				
A.2.2 Adres dla korespondencji				
12. Ulica		13. Nr domu	14. Nr lokalu	15. Miejscowość
16. Kod pocztowy	17. Poczta			18. Kraj
<b>A.3 DANE PEŁNOMOCNIKA PROCESOWEGO</b>				
A.3.1 Oznaczenie pełnomocnika				
19. Nazwa / firma lub nazwisko				
20. Imię				
A.3.2 Adres pełnomocnika				
21. Ulica		22. Nr domu	23. Nr lokalu	24. Miejscowość
25. Kod pocztowy	26. Poczta			27. Kraj

**Część B**

<b>Wnoszę o dokonanie wpisu zgodnie z informacjami zamieszczonymi we wniosku i na załącznikach:</b>	
<b>B.1 DANE PODMIOTU</b>	
28. Nazwa oddziału	
29. Oznaczenie formy prawnej: <i>(Należy zaznaczyć odpowiedni kwadrat)</i>	
<input type="checkbox"/> 1. Oddział Przedsiębiorcy Zagranicznego	<input type="checkbox"/> 2. Główny Oddział Zagranicznego Zakładu Ubezpieczeń

**Część C**

<b>C.1 DANE O WCZEŚNIEJSZEJ REJESTRACJI ODDZIAŁU</b> <i>(Część C.1 dotyczy tylko oddziału uprzednio zarejestrowanego. W przypadku zgłoszenia nowego oddziału informacje o numerach od 30 do 33 należy przekreślić.)</i>	
30. Nazwa sądu prowadzącego rejestr	
31. Nazwa rejestru <b>RHC</b>	32. Numer w rejestrze
33. Numer identyfikacyjny REGON	



<b>C.2 INFORMACJA O PROWADZENIU DZIAŁALNOŚCI GOSPODARCZEJ Z INNYMI PODMIOTAMI NA PODSTAWIE UMOWY SPÓŁKI CYWILNEJ</b>			
34. Czy przedsiębiorca prowadzi działalność gospodarczą z innymi podmiotami na podstawie umowy spółki cywilnej?			<input type="checkbox"/> TAK <input type="checkbox"/> NIE
<b>C.3 SIEDZIBA I ADRES ODDZIAŁU NA TERENIE POLSKI</b>			
35. Województwo		36. Powiat	
37. Gmina		38. Miejscowość	
39. Ulica		40. Nr domu	41. Nr lokalu
42. Kod pocztowy	43. Poczta		
<b>C.4 INFORMACJA O ZAGRANICZNYM PRZEDSIĘBIORCY LUB O ZAGRANICZNYM ZAKŁADZIE UBEZPIECZEŃ</b>			
<b>C.4.1 Oznaczenie podmiotu</b>			
44. Nazwa lub firma przedsiębiorcy zagranicznego lub zagranicznego zakładu ubezpieczeń oraz jego forma prawna			
<b>C.4.2 Siedziba i adres zakładu głównego przedsiębiorcy zagranicznego lub zagranicznego zakładu ubezpieczeń</b>			
45. Kraj		46. Wskazanie nazwy i jednostki podziału administracyjnego	
47. Miejscowość			
48. Ulica		49. Nr domu	50. Nr lokalu
51. Kod pocztowy	52. Poczta		
<b>C.4.3 Podstawa prawna działania zagranicznego przedsiębiorcy lub zagranicznego zakładu ubezpieczeń</b>			
53. Nazwa rejestru, numer w rejestrze, określenie organu prowadzącego rejestr i przechowującego akta <i>(Pole należy wypełnić, jeżeli zagraniczny przedsiębiorca lub zagraniczny zakład ubezpieczeń prowadzi działalność na podstawie wpisu do rejestru.)</i>			
54. Prawo państwa właściwego dla przedsiębiorcy zagranicznego lub zagranicznego zakładu ubezpieczeń			

**Część D**

<b>D.1 INFORMACJA O ZAŁĄCZNIKACH:</b>	
<ol style="list-style-type: none"> <li>1. W celu wpisania informacji na temat sposobu reprezentacji oraz organu reprezentacji zagranicznego przedsiębiorcy lub zagranicznego zakładu ubezpieczeń oraz osób wchodzących w skład tego organu, należy wypełnić załącznik KRS-WK „Organy podmiotu”. Jeśli podmiot nie posiada organu reprezentacji, na załączniku należy podać dane osób zajmujących się reprezentacją i zarządzaniem, wpisując w polu „Funkcja osoby w organie reprezentacji” rolę, jaką dana osoba pełni w podmiocie zagranicznym.</li> <li>2. W celu wpisania informacji na temat organu nadzoru lub kontroli zagranicznego przedsiębiorcy lub zagranicznego zakładu ubezpieczeń oraz osób wchodzących w jego skład, należy wypełnić załącznik KRS-WK „Organy podmiotu / wspólnicy uprawnieni do reprezentowania spółki”. Załącznik ten należy wypełnić nawet wówczas, gdy u przedsiębiorcy zagranicznego lub zagranicznego zakładu ubezpieczeń ten sam organ pełni funkcje reprezentacji oraz nadzoru lub kontroli.</li> </ol>	

3. *Jeśli powołani są prokurenci, należy wypełnić załącznik KRS-WL „Prokurenci”.*
4. *W celu wpisania osób reprezentujących przedsiębiorcę zagranicznego lub zagraniczny zakład ubezpieczeń w oddziale należy wypełnić załącznik KRS-WJ „Reprezentant podmiotu zagranicznego”.*
5. *W celu wpisania przedmiotu działalności oddziału należy wypełnić załącznik KRS-WM „Przedmiot działalności”.*
6. *Jeśli razem z niniejszym wnioskiem składane są: roczne sprawozdanie finansowe, opinia biegłego rewidenta, uchwała lub postanowienie o zatwierdzeniu sprawozdania finansowego, to należy wypełnić załącznik KRS-ZN „Sprawozdania finansowe i inne dokumenty”.*

## D.1.1 Lista załączonych formularzy uzupełniających

Lp.	Symbol i nazwa załącznika	Liczba załączników
1.	KRS-WK Organy podmiotu / wspólnicy uprawnieni do reprezentowania spółki	
2.	KRS-WL Prokurenci	
3.	KRS-WJ Reprezentant podmiotu zagranicznego	
4.	KRS-WM Przedmiot działalności	
5.	KRS-ZN Sprawozdania finansowe i inne dokumenty	
6.		
7.		


## D.1.2 Lista załączonych dokumentów

	Nazwa dokumentu	Liczba egzemplarzy
1.	Adres w Polsce osoby upoważnionej w oddziale	
2.	Poświadczony notarialnie wzór podpisu osoby upoważnionej w oddziale	
3.	Zaświadczenie polskiego przedstawicielstwa co do wzajemności działania	
4.	Akt założycielski, umowa lub statut wraz z uwierzytelnionym tłumaczeniem na język polski	
5.	Odpis z rejestru wraz z uwierzytelnionym tłumaczeniem na język polski	
6.	Oświadczenie, jaka część kapitału zakładowego (akcyjnego) została wpłacona	
7.		
8.		
9.		
10.		

## D.2 OSOBY SKŁADAJĄCE WNIOSEK

Imię i nazwisko	Data	Podpis

Miejsce na naklejenie znaczków sądowych, potwierdzenie opłaty ew. potwierdzenie przelewu

<b>KRS-W20</b>	Sygnatura akt (wypełnia sąd)	
	<b>Wniosek o rejestrację podmiotu w Krajowym Rejestrze Sądowym<sup>1</sup></b>  <b><u>FUNDACJA, STOWARZYSZENIE, INNA ORGANIZACJA SPOŁECZNA LUB ZAWODOWA</u></b>	
<ul style="list-style-type: none"> <li>• Formularz należy wypełnić w języku polskim, czytelnie, na maszynie, komputerowo lub ręcznie, wielkimi, drukowanymi literami.</li> <li>• Wnioskodawca wypełnia pola jasne.</li> <li>• We wszystkich wypełnianych polach, w których występuje możliwość wyboru, należy wstawić X w jednym odpowiednim kwadracie.</li> <li>• Wszystkie pola, w których nie będą wpisane odpowiednie informacje, należy przekreślić.</li> <li>• Wniosek składa się do sądu rejonowego (sądu gospodarczego) właściwego ze względu na siedzibę podmiotu, którego wpis dotyczy. Wniosek można złożyć w biurze podawczym właściwego sądu lub nadać w urzędzie pocztowym na adres sądu.</li> <li>• Wniosek złożony z naruszeniem przepisu art. 19 ust. 2 ustawy o Krajowym Rejestrze Sądowym lub nieprawidłowo wypełniony podlega zwróceniu, bez wzywania o uzupełnienie braków.</li> </ul>		
Miejsce na notatki Sądu		Data wpływu (wypełnia Sąd)

**SĄD, DO KTÓREGO SKŁADANY JEST WNIOSEK**

1. Nazwa sądu

Sąd Rejonowy .....

**SIEDZIBA PODMIOTU, KTÓREGO DOTYCZY WPIS**

2. Województwo

3. Powiat

4. Gmina

5. Miejscowość

**OKREŚLENIE REJESTRACJI**

6. Rejestracja dotyczy:

1. Nowego podmiotu

2. Podmiotu uprzednio zarejestrowanego (przerejestrowanie)<sup>2</sup>

7. Czy podmiot wnosi równocześnie o wpis do Rejestru Przedsiębiorców (zgłoszenie działalności gospodarczej)?

TAK

NIE

(W przypadku zaznaczenia odpowiedzi „TAK” należy wypełnić załącznik „Przedmiot działalności”.)

**Część A****A.1 DANE WNIOSKODAWCY LUB PODMIOTU UZUPEŁNIAJĄCEGO DANE**

8. Wnioskodawca:

1. Komitet założycielski / fundator

2. Podmiot, którego dotyczy wpis

3. Inny wnioskodawca

Pola o numerach 9 i 10 należy wypełnić tylko wówczas, gdy w polu 8 zaznaczono „Inny wnioskodawca”. W pozostałych przypadkach pola te należy przekreślić.

<sup>1</sup> Wniosek może być użyty do uzupełnienia danych przez podmiot, który przed 1 stycznia 2001 r. był wpisany w odpowiednim rejestrze sądowym, zgodnie z art. 10 ustawy z dnia 20 sierpnia 1997 r. – Przepisy wprowadzające ustawę o Krajowym Rejestrze Sądowym (Dz.U. Nr 121, poz. 770, z 2000 r. Nr 114, poz. 1194 oraz z 2002 r. Nr 1, poz. 2). Należy wówczas przekreślić tytuł wniosku i wpisać słowa „Uzupełnienie danych”.

<sup>2</sup> Dotyczy podmiotu, który przed 1 stycznia 2001 r. uzyskał wpis w odpowiednim rejestrze sądowym.

9. Nazwa / firma lub nazwa organu lub nazwisko			
10. Imię			
<b>A.2 DANE ADRESATA KORESPONDENCJI</b>			
A.2.1 Oznaczenie adresata korespondencji			
11. Nazwa / firma lub nazwa organu lub nazwisko			
12. Imię			
A.2.2 Adres dla korespondencji			
13. Ulica	14. Nr domu	15. Nr lokalu	16. Miejscowość
17. Kod pocztowy	18. Poczta		19. Kraj
<b>A.3 DANE PEŁNOMOCNIKA PROCESOWEGO</b>			
A.3.1 Oznaczenie pełnomocnika			
20. Nazwa / firma lub nazwisko			
21. Imię			
A.3.2 Adres pełnomocnika			
22. Ulica	23. Nr domu	24. Nr lokalu	25. Miejscowość
26. Kod pocztowy	27. Poczta		28. Kraj

**Część B**

**Wnoszę o dokonanie wpisu zgodnie z informacjami zamieszczonymi  
we wniosku i na załącznikach:**

<b>B.1 DANE PODMIOTU</b>	
29. Nazwa	
30. Oznaczenie formy prawnej lub rodzaju organizacji	
<input type="checkbox"/> 1. Fundacja	<input type="checkbox"/> 2. Stowarzyszenie, inna organizacja społeczna lub zawodowa, jaka?
<i>(W przypadku zaznaczenia odpowiedzi 2 należy wpisać odpowiedni rodzaj organizacji zgodny z wykazem w „Objaśnieniach” na str. 5.)</i>	

**Część C**

<b>C.1 DANE O WCZEŚNIEJSZEJ REJESTRACJI PODMIOTU</b>	
<i>(Część C.1 dotyczy tylko podmiotu, który był uprzednio zarejestrowany w odpowiednim rejestrze sądowym. W przypadku zgłoszenia nowego podmiotu pola o numerach od 31 do 34 należy przekreślić.)</i>	
31. Nazwa sądu prowadzącego rejestr	

32. Nazwa rejestru		33. Numer w rejestrze	
34. Numer identyfikacyjny REGON			
<b>C.2 INFORMACJA O PROWADZENIU DZIAŁALNOŚCI GOSPODARCZEJ Z INNYMI PODMIOTAMI NA PODSTAWIE UMOWY SPÓŁKI CYWILNEJ</b>			
35. Czy przedsiębiorca prowadzi działalność gospodarczą z innymi podmiotami na podstawie umowy spółki cywilnej?		<input type="checkbox"/> TAK	<input type="checkbox"/> NIE
<b>C.3 SIEDZIBA I ADRES PODMIOTU</b>			
36. Województwo		37. Powiat	
38. Gmina		39. Miejscowość	
40. Ulica		41. Nr domu	42. Nr lokalu
43. Kod pocztowy	44. Poczta		
<b>C.4 INFORMACJA O STATUCIE PODMIOTU</b> <i>(Dla podmiotu uprzednio zarejestrowanego należy podać informację o statucie stanowiącym podstawę dokonania wpisu do odpowiedniego rejestru oraz o zmianach statutu podmiotu dotychczas niezarejestrowanych.)</i>			
45. Data sporządzenia statutu (dzień – miesiąc – rok) oraz dla podmiotu uprzednio zarejestrowanego, w przypadku zmiany statutu - numery zmienionych, dodanych, usuniętych paragrafów (innych jednostek redakcyjnych)			
<b>C.5 INFORMACJA O CZASIE, NA JAKI UTWORZONY JEST PODMIOT</b>			
46. Podmiot utworzony jest na czas:			
<input type="checkbox"/> 1. Oznaczony, jaki ?			
<input type="checkbox"/> 2. Nieoznaczony			
<b>C.6 ORGAN SPRAWUJĄCY NADZÓR (organ samorządowy, administracji państwowej lub właściwy minister)</b> <i>(Jeśli wniosek dotyczy związku zawodowego, pole numer 47 należy przekreślić.)</i>			
47. Nazwa organu			
<b>C.7 CEL DZIAŁANIA PODMIOTU</b>			
48. Cel działania			

	Cd. celu działania
--	--------------------

**Część D****D.1 INFORMACJA O ZAŁĄCZNIKACH:**

1. *Jeśli podmiot posiada oddziały / terenowe jednostki organizacyjne, należy wypełnić załącznik KRS-WA „Oddziały, terenowe jednostki organizacyjne”.*
2. *Jeśli podmiot powstał przez połączenie lub podział innych podmiotów, należy wypełnić załącznik KRS-WH „Sposób powstania podmiotu”.*
3. *W celu wpisania informacji o osobach wchodzących w skład komitetu założycielskiego lub osób zakładających organizację należy wypełnić załącznik KRS-WF „Założyciele”.*
4. *W celu wpisania informacji na temat organu uprawnionego do reprezentacji podmiotu i osób wchodzących w jego skład oraz sposobu reprezentacji należy wypełnić załącznik KRS-WK „Organy podmiotu / wspólnicy uprawnieni do reprezentowania spółki”.*
5. *W celu wpisania informacji na temat organu nadzoru i osób wchodzących w jego skład należy wypełnić załącznik KRS-WK „Organy podmiotu / wspólnicy uprawnieni do reprezentowania spółki”.*
6. *Jeśli podmiot rejestrowy zgłasza jednocześnie wpis działalności gospodarczej do rejestru przedsiębiorców, należy wypełnić załącznik KRS-WM „Przedmiot działalności”.*
7. *Jeśli razem z niniejszym wnioskiem składane są: roczne sprawozdanie finansowe, opinia biegłego rewidenta, uchwała lub postanowienie o zatwierdzeniu sprawozdania finansowego, należy wypełnić załącznik KRS-ZN „Sprawozdania finansowe i inne dokumenty”.*

**D.1.1 Lista załączonych formularzy uzupełniających**

Lp.	Symbol i nazwa załącznika	Liczba załączników
1.	KRS-WA Oddziały, terenowe jednostki organizacyjne	
2.	KRS-WH Sposób powstania podmiotu	
3.	KRS-WF Założyciele	
4.	KRS-WK Organy podmiotu / wspólnicy uprawnieni do reprezentowania spółki	
5.	KRS-WM Przedmiot działalności	
6.	KRS-ZN Sprawozdania finansowe i inne dokumenty	
7.		
8.		

**D.1.2 Lista załączonych dokumentów**

	Nazwa dokumentu	Liczba egzemplarzy
1.	Statut	
2.	Protokół	
3.	Uchwała o powołaniu organizacji	
4.	Lista założycieli	
5.	Uchwała o wyborze Komitetu Założycielskiego	
6.	Uchwała o wyborze organów	
7.		
8.		
9.		
10.		
11.		
12.		
13.		

14.		
15.		


D.2 OSOBY SKŁADAJĄCE WNIOSEK		
Imię i nazwisko	Data	Podpis

Miejsce na naklejenie znaczków sądowych, potwierdzenie opłaty ew. potwierdzenie przelewu

## Objaśnienia

### Wykaz rodzajów organizacji

- |  |  |
|--|--|
| 1. Stowarzyszenie lub jednostka terenowa stowarzyszenia posiadająca osobowość prawną | 14. Ogólnokrajowa reprezentacja zrzeszeń transportu  |
| 2. Związek stowarzyszeń  | 15. Inna organizacja podmiotów gospodarczych   |
| 3. Kółko rolnicze  | 16. Izba gospodarcza lub Krajowa Izba Gospodarcza  |
| 4. Rolnicze zrzeszenie branżowe  | 17. Związek zawodowy lub jednostka organizacyjna związku zawodowego posiadająca osobowość prawną |
| 5. Związek rolników, kółek i organizacji rolniczych                                  | 18. Ogólnokrajowy związek międzybranżowy   |
| 6. Związek rolniczych zrzeszeń branżowych  | 19. Ogólnokrajowe zrzeszenie międzybranżowe  |
| 7. Związek zawodowy rolników indywidualnych  | 20. Związek pracodawców  |
| 8. Cech rzemieślniczy  | 21. Federacja lub konfederacja związków pracodawców  |
| 9. Izba rzemieślnicza  | 22. Stowarzyszenie kultury fizycznej   |
| 10. Związek Rzemiosła Polskiego  | 23. Związek sportowy   |
| 11. Zrzeszenie handlu i usług  | 24. Polski związek sportowy  |
| 12. Zrzeszenie transportu  | 25. Stowarzyszenie kultury fizycznej o zasięgu ogólnokrajowym                                    |
| 13. Ogólnokrajowa reprezentacja zrzeszeń handlu i usług                              | 26. Inna organizacja społeczna lub zawodowa, jaka?   |

<b>KRS-W22</b>	Sygnatura akt (wypełnia sąd)	
	<b>Wniosek o rejestrację podmiotu w rejestrze stowarzyszeń, innych organizacji społecznych i zawodowych, fundacji, publicznych zakładów opieki zdrowotnej<sup>1</sup></b>  <b><u>PUBLICZNY ZAKŁAD OPIEKI ZDROWOTNEJ, KOLUMNA TRANSPORTU SANITARNEGO</u></b>	
<ul style="list-style-type: none"> <li>• Formularz należy wypełnić w języku polskim, czytelnie, na maszynie, komputerowo lub ręcznie, wielkimi, drukowanymi literami.</li> <li>• Wnioskodawca wypełnia pola jasne.</li> <li>• We wszystkich wypełnianych polach, w których występuje możliwość wyboru, należy wstawić X w jednym odpowiednim kwadracie.</li> <li>• Wszystkie pola, w których nie będą wpisane odpowiednie informacje, należy przekreślić.</li> <li>• Wniosek składa się do sądu rejonowego (sądu gospodarczego) właściwego ze względu na siedzibę podmiotu, którego wpis dotyczy. Wniosek można złożyć w biurze podawczym właściwego sądu lub nadać w urzędzie pocztowym na adres sądu.</li> <li>• Wniosek złożony z naruszeniem przepisu art. 19 ust. 2 ustawy o Krajowym Rejestrze Sądowym lub nieprawidłowo wypełniony podlega zwrotowi, bez wzywania o uzupełnienie braków.</li> </ul>		
Miejsce na notatki Sądu		Data wpływu (wypełnia Sąd)

## SĄD, DO KTÓREGO SKŁADANY JEST WNIOSEK

1. Nazwa sądu

Sąd Rejonowy .....

## SIEDZIBA PODMIOTU, KTÓREGO DOTYCZY WPIS

2. Województwo

3. Powiat

4. Gmina

5. Miejscowość

## OKREŚLENIE REJESTRACJI

6. Rejestracja dotyczy:

1. Nowego podmiotu

2. Podmiotu uprzednio zarejestrowanego  
(przejestrowanie)<sup>2</sup>

## Część A

## A.1 DANE WNIOSKODAWCY LUB PODMIOTU UZUPEŁNIAJĄCEGO DANE

7. Wnioskodawca:

1. Podmiot, którego dotyczy wpis

2. Inny wnioskodawca

*Pola o numerach 8 i 9 należy wypełnić tylko wówczas, gdy w polu 7 zaznaczono „Inny wnioskodawca”. W pozostałych przypadkach pola te należy przekreślić.*

8. Nazwa / firma lub nazwa organu lub nazwisko

9. Imię

<sup>1</sup>Wniosek może być użyty do uzupełnienia danych przez podmiot, który przed 1 stycznia 2001 r. był wpisany w odpowiednim rejestrze sądowym, zgodnie z art. 10 ustawy z dnia 20 sierpnia 1997 r. – Przepisy wprowadzające ustawę o Krajowym Rejestrze Sądowym (Dz.U. Nr 121, poz. 770, z 2000 r. Nr 114, poz. 1194 oraz z 2002 r. Nr 1, poz. 2). Należy wówczas przekreślić tytuł wniosku i wpisać słowa „Uzupełnienie danych”.

<sup>2</sup> Dotyczy podmiotu, który przed 1 stycznia 2001 r. uzyskał wpis w odpowiednim rejestrze sądowym.



<b>A.2 DANE ADRESATA KORESPONDENCJI</b>				
A.2.1 Oznaczenie adresata korespondencji				
10. Nazwa / firma lub nazwa organu lub nazwisko				
11. Imię				
A.2.2 Adres dla korespondencji				
12. Ulica		13. Nr domu	14. Nr lokalu	15. Miejscowość
16. Kod pocztowy	17. Poczta			18. Kraj
<b>A.3 DANE PEŁNOMOCNIKA PROCESOWEGO</b>				
A.3.1 Oznaczenie pełnomocnika				
19. Nazwa / firma lub nazwisko				
20. Imię				
A.3.2 Adres pełnomocnika				
21. Ulica		22. Nr domu	23. Nr lokalu	24. Miejscowość
25. Kod pocztowy	26. Poczta			27. Kraj

**Część B**

<b>Wnoszę o dokonanie wpisu zgodnie z informacjami zamieszczonymi we wniosku i na załącznikach:</b>	
<b>B.1 DANE PODMIOTU</b>	
28. Nazwa	
29. Oznaczenie formy prawnej: <i>(Należy zaznaczyć odpowiedni kwadrat)</i>	
<input type="checkbox"/> 1. Samodzielny Publiczny Zakład Opieki Zdrowotnej	<input type="checkbox"/> 2. Kolumna Transportu Sanitarnego

**Część C**

<b>C.1 DANE O WCZEŚNIEJSZEJ REJESTRACJI PODMIOTU</b> <i>(Część C.1 dotyczy tylko podmiotu, który był uprzednio zarejestrowany w rejestrze sądowym. W przypadku zgłoszenia nowego podmiotu informacje o numerach od 30 do 32 należy przekreślić.)</i>	
30. Nazwa sądu prowadzącego rejestr	
31. Nazwa rejestru	32. Numer w rejestrze
33. Numer identyfikacyjny REGON	
<b>C.2 SIEDZIBA I ADRES PODMIOTU</b>	
34. Województwo	35. Powiat

36. Gmina		37. Miejscowość	
38. Ulica		39. Nr domu	40. Nr lokalu
41. Kod pocztowy	42. Poczta		
<b>C.3 INFORMACJA O STATUCIE PODMIOTU</b> <i>(Dla podmiotu uprzednio zarejestrowanego należy podać informację o statucie stanowiącym podstawę dokonania wpisu do odpowiedniego rejestru oraz o zmianach statutu podmiotu dotychczas niezarejestrowanych.)</i>			
43. Data sporządzenia statutu (dzień – miesiąc – rok) oraz dla podmiotu przerejestrowywanego, w przypadku zmiany statutu – numery zmienionych, dodanych, usuniętych paragrafów (innych jednostek redakcyjnych)			
<b>C.4 INFORMACJA O CZASIE, NA JAKI UTWORZONY JEST PODMIOT</b>			
44. Podmiot utworzony jest na czas:			
<input type="checkbox"/> 1. Oznaczony, jaki ?			
<input type="checkbox"/> 2. Nieoznaczony			
<b>C.5 PODMIOT, KTÓRY UTWORZYŁ PUBLICZNY ZAKŁAD OPIEKI ZDROWOTNEJ LUB KOLUMNĘ TRANSPORTU SANITARNEGO</b>			
45. Nazwa podmiotu			
46. Numer KRS		47. Numer identyfikacyjny REGON	
<b>C.6 ORGAN SPRAWUJĄCY NADZÓR (organ samorządowy, administracji państwowej, właściwy minister, państwowa uczelnia medyczna lub państwowa uczelnia prowadząca działalność dydaktyczną i badawczą w dziedzinie nauk medycznych)</b>			
48. Nazwa organu			
<b>C.7 ORGAN UPRAWNIONY DO REPREZENTACJI PODMIOTU PODLEGAJĄCEGO REJESTRACJI</b>			
49. Nazwa organu uprawnionego do reprezentacji podmiotu:			
<input type="checkbox"/> 1. Kierownik Publicznego Zakładu Opieki Zdrowotnej			
<input type="checkbox"/> 2. Kierownik Kolumny Transportu Sanitarnego			
50. Nazwisko lub pierwszy człon nazwiska złożonego		51. Drugi człon nazwiska złożonego	
52. Pierwsze imię		53. Drugie imię	
54. Numer PESEL			
55. Kwalifikacje kierownika publicznego zakładu opieki zdrowotnej			

<b>C.8</b>	<b>CEL DZIAŁANIA PODMIOTU</b>
	56. Cel działania

**Część D**

<b>D.1 INFORMACJA O ZAŁĄCZNIKACH:</b>		
1. <i>Jeśli podmiot posiada terenowe jednostki organizacyjne, należy wypełnić załącznik KRS-WA „Oddziały, terenowe jednostki organizacyjne”</i>		
D.1.1 Lista załączonych formularzy uzupełniających		
<b>Lp.</b>	<b>Symbol i nazwa załącznika</b>	<b>Liczba załączników</b>
1.	KRS-WA Oddziały, terenowe jednostki organizacyjne	
2.		
3.		
D.1.2 Lista załączonych dokumentów		
	<b>Nazwa dokumentu</b>	<b>Liczba egzemplarzy</b>
1.	Statut	
2.	Decyzja o wpisie do rejestru prowadzonego przez Ministra Zdrowia lub Wojewodę	
3.		
4.		
5.		
6.		
7.		
8.		
9.		
10.		

<b>D.2 OSOBY SKŁADAJĄCE WNIOSEK</b>			
	Imię i nazwisko	Data	Podpis

Miejsce na naklejenie znaczków sądowych, potwierdzenie opłaty ew. potwierdzenie przelewu



11. Nazwa / firma lub nazwisko			
12. Imię			
<b>B.2 DANE ADRESATA KORESPONDENCJI</b>			
B.2.1 Oznaczenie adresata korespondencji			
13. Nazwa / firma lub nazwisko			
14. Imię			
B.2.2 Adres dla korespondencji			
15. Ulica	16. Nr domu	17. Nr lokalu	18. Miejscowość
19. Kod pocztowy	20. Poczta		21. Kraj
<b>B.3 DANE PEŁNOMOCNIKA PROCESOWEGO</b>			
B.3.1 Oznaczenie pełnomocnika			
22. Nazwa / firma lub nazwisko			
23. Imię			
B.3.2 Adres pełnomocnika			
24. Ulica	25. Nr domu	26. Nr lokalu	27. Miejscowość
28. Kod pocztowy	29. Poczta		30. Kraj

**Część C**

**Wnoszę o dokonanie wpisu zgodnie z informacjami zamieszczonymi  
we wniosku i na załącznikach:**

- Wszystkie informacje o podmiocie, które uległy zmianie, należy wpisać w odpowiednim polu, podając ich aktualną treść.
- Jeśli któraś z informacji nie uległa zmianie, to pole przeznaczone na jej wpisanie należy przekreślić, a jeśli jest to pole, w którym występuje możliwość wyboru odpowiedzi, należy zaznaczyć odpowiedź „BEZ ZMIAN”.

<b>C.1 ZMIANA FIRMY SPÓŁKI</b>	
31. Nowa firma spółki	
<b>C.2 ZMIANA INFORMACJI O PROWADZENIU DZIAŁALNOŚCI GOSPODARCZEJ Z INNYMI PODMIOTAMI NA PODSTAWIE UMOWY SPÓŁKI CYWILNEJ</b>	
32. Czy przedsiębiorca prowadzi działalność gospodarczą z innymi podmiotami na podstawie umowy spółki cywilnej ?	
<input type="checkbox"/> TAK <input type="checkbox"/> NIE <input type="checkbox"/> BEZ ZMIAN	
<b>C.3 ZMIANA SIEDZIBY I/LUB ADRESU SPÓŁKI</b>	
<ul style="list-style-type: none"> <li>• W przypadku zmiany siedziby spółki należy wypełnić pola oznaczone numerami od 33 do 41 oraz 42.</li> <li>• W przypadku zmiany adresu bez zmiany siedziby należy wypełnić pola oznaczone numerami od 37 do 41.</li> <li>• Jeśli spółka, której siedzibą jest Warszawa, zmieniła adres, a z tym związana jest również zmiana gminy, należy wówczas wypełnić pola od 33 do 41.</li> </ul>	
33. Województwo	34. Powiat

35. Gmina		36. Miejscowość	
37. Ulica		38. Nr domu	39. Nr lokalu
40. Kod pocztowy	41. Poczta		

**C.4 ZMIANA STATUTU**

42. Data sporządzenia aktu (dzień – miesiąc – rok), numer repertorium, oznaczenie notariusza i kancelarii notarialnej oraz numery zmienionych, dodanych, usuniętych paragrafów (innych jednostek redakcyjnych)

**C.5 ZMIANA INFORMACJI O CZASIE, NA JAKI UTWORZONA JEST SPÓŁKA**

43. Spółka utworzona jest na czas:

1. Oznaczony, jaki ?  
 2. Nieoznaczony  
 3. Bez zmian

**C.6 ZMIANA KAPITAŁU SPÓŁKI**

44. Nowa wysokość kapitału zakładowego spółki

45. Waluta

Słownie:

46. Wartość akcji objętych za nowy aport

47. Waluta

Słownie:

48. Łączna liczba akcji wszystkich emisji

49. Wartość nominalna jednej akcji

50. Waluta

Słownie:

51. Kwotowe określenie części kapitału wpłaconego

52. Waluta

Słownie:

**Część D****D.1 INFORMACJA O ZAŁĄCZNIKACH:**

1. W celu wpisania nowego oddziału lub wykreślenia oddziału lub zmiany informacji o oddziale spółki należy wypełnić załącznik KRS-ZA „Zmiana - oddziały, terenowe jednostki organizacyjne”.
2. W celu wpisania zmiany informacji o komplementariuszach należy wypełnić załącznik KRS-ZB „Zmiana - wspólnicy spółki jawnej lub komplementariusze spółki komandytowo – akcyjnej”.

3. W celu wpisania informacji na temat nowych emisji akcji lub informacji na temat zmiany liczby akcji w poszczególnych emisjach w wyniku podziału akcji bez podwyższania kapitału zakładowego lub zmiany informacji o liczbie akcji uprzywilejowanych i rodzaju uprzywilejowania należy wypełnić załącznik KRS-WG „Emisje akcji”.
4. W celu wpisania zmiany informacji o wspólnikach uprawnionych do reprezentowania spółki lub zmiany informacji o sposobie reprezentacji spółki lub wykreślenia tych informacji należy wypełnić załącznik KRS-ZK „Zmiana-organy podmiotu/ wspólnicy uprawnieni do reprezentowania spółki”.
5. W celu wpisania prokurenta lub zmiany danych prokurenta lub jego wykreślenia należy wypełnić załącznik KRS-ZL „Zmiana - prokurenci”.
6. W celu wpisania zmiany informacji o przedmiocie działalności przedsiębiorcy należy wypełnić załącznik KRS-ZM „Zmiana - przedmiot działalności”.
7. W celu wpisania wzmianki o złożonych sprawozdaniach finansowych i innych dokumentach należy wypełnić załącznik KRS-ZN „Sprawozdania finansowe i inne dokumenty”.
8. W celu wpisania informacji o połączeniu spółki należy wypełnić załącznik KRS-ZH „Zmiana – połączenie, podział, przekształcenie spółki”.
9. W celu wpisania informacji (jeśli wcześniej nie była zgłaszana) o posiadanym przez spółkę numerze REGON należy wypełnić załącznik KRS-ZY „Numer identyfikacyjny REGON”.

**D.1.1 Lista załączonych formularzy uzupełniających**

Lp.	Nazwa załącznika	Liczba załączników
1.	KRS-ZA Zmiana – oddziały, terenowe jednostki organizacyjne	
2.	KRS-ZB Zmiana – wspólnicy spółki jawnej lub komplementariusze spółki komandytowo – akcyjnej	
3.	KRS-WG Emisje akcji	
4.	KRS-ZK Zmiana – organy podmiotu / wspólnicy uprawnieni do reprezentacji spółki	
5.	KRS-ZL Zmiana – prokurenci	
6.	KRS-ZM Zmiana – przedmiot działalności	
7.	KRS-ZN Sprawozdania finansowe i inne dokumenty	
8.	KRS-ZH Zmiana – połączenie, podział, przekształcenie spółki	
9.	KRS-ZY Numer identyfikacyjny REGON	
10.		
11.		

**D.1.2 Lista załączonych dokumentów**

	Nazwa dokumentu	Liczba egzemplarzy
1.		
2.		
3.		
4.		
5.		
6.		
7.		
8.		
9.		
10.		

D.2 OSOBY SKŁADAJĄCE WNIOSEK			
	Imię i nazwisko	Data	Podpis

Miejsce na naklejenie znaczków sądowych, potwierdzenie opłaty ew. potwierdzenie przelewu





11. Nazwa / firma lub nazwisko			
12. Imię			
<b>B.2 DANE ADRESATA KORESPONDENCJI</b>			
B.2.1 Oznaczenie adresata korespondencji			
13. Nazwa / firma lub nazwisko			
14. Imię			
B.2.2 Adres dla korespondencji			
15. Ulica	16. Nr domu	17. Nr lokalu	18. Miejscowość
19. Kod pocztowy	20. Poczta		21. Kraj
<b>B.3 DANE PEŁNOMOCNIKA PROCESOWEGO</b>			
B.3.1 Oznaczenie pełnomocnika			
22. Nazwa / firma lub nazwisko			
23. Imię			
B.3.2 Adres pełnomocnika			
24. Ulica	25. Nr domu	26. Nr lokalu	27. Miejscowość
28. Kod pocztowy	29. Poczta		30. Kraj

**Część C****Wnoszę o dokonanie wpisu zgodnie z informacjami zamieszczonymi we wniosku i na załącznikach:**

- Wszystkie informacje o podmiocie, które uległy zmianie, należy wpisać w odpowiednim polu, podając ich aktualną treść.
- Jeśli któraś z informacji nie uległa zmianie, to pole przeznaczone na jej wpisanie należy przekreślić, a jeśli jest to pole, w którym występuje możliwość wyboru odpowiedzi, należy zaznaczyć odpowiedź „BEZ ZMIAN”.

<b>C.1 ZMIANA FIRMY SPÓŁKI</b>	
31. Nowa firma spółki	
<b>C.2 ZMIANA INFORMACJI O PROWADZENIU DZIAŁALNOŚCI GOSPODARCZEJ Z INNYMI PODMIOTAMI NA PODSTAWIE UMOWY SPÓŁKI CYWILNEJ</b>	
32. Czy przedsiębiorca prowadzi działalność gospodarczą z innymi podmiotami na podstawie umowy spółki cywilnej ? <input type="checkbox"/> TAK <input type="checkbox"/> NIE <input type="checkbox"/> BEZ ZMIAN	
<b>C.3 ZMIANA SIEDZIBY I/LUB ADRESU SPÓŁKI</b>	
<ul style="list-style-type: none"> <li>• W przypadku zmiany siedziby spółki należy wypełnić pola oznaczone numerami od 33 do 41 oraz 42.</li> <li>• W przypadku zmiany adresu bez zmiany siedziby należy wypełnić pola oznaczone numerami od 37 do 41.</li> <li>• Jeśli spółka, której siedzibą jest Warszawa, zmieniła adres, a z tym związana jest również zmiana gminy, należy wówczas wypełnić pola od 33 do 41.</li> </ul>	
33. Województwo	34. Powiat

35. Gmina		36. Miejscowość	
37. Ulica		38. Nr domu	39. Nr lokalu
40. Kod pocztowy	41. Poczta		

#### C.4 ZMIANA UMOWY LUB STATUTU

42. Data sporządzenia aktu (dzień – miesiąc – rok), numer repertorium, oznaczenie notariusza i kancelarii notarialnej oraz numery zmienionych, dodanych, usuniętych paragrafów (innych jednostek redakcyjnych)

#### C.5 ZMIANA INFORMACJI O CZASIE, NA JAKI UTWORZONA JEST SPÓŁKA

43. Spółka utworzona jest na czas:

1. Oznaczony, jaki ?
  2. Nieoznaczony
  3. Bez zmian

#### C.6 ZMIANA INFORMACJI O PIŚMIE PRZEZNACZONYM DO OGŁOSZEŃ SPÓŁKI

44. Zmiana informacji dotyczy:

1. Wykreślenia treści informacji o piśmie  
 2. Podanie nowej treści informacji o piśmie przeznaczonym do ogłoszeń innym niż Monitor Gospodarczy i Sądowy  
 3. Bez zmian

*W przypadku zaznaczenia kwadratu 2 w polu oznaczonym numerem 45 należy wpisać aktualną treść informacji o piśmie ( pismach) przeznaczonym do ogłoszeń spółki innym niż Monitor Gospodarczy i Sądowy. W pozostałych przypadkach pole 45 należy przekreślić.*

45. Oznaczenie pisma przeznaczzonego do ogłoszeń spółki

#### C.7 ZMIANA INFORMACJI O ILOŚCI UDZIAŁÓW, JAKIE MOŻE MIEĆ WSPÓLNIK

*(Dotyczy tylko spółki z o.o.)*

46. Wspólnik może mieć:

1. JEDEN UDZIAŁ
  2. WIĘKSZĄ LICZBĘ UDZIAŁÓW
  3. BEZ ZMIAN

#### C.8 ZMIANA INFORMACJI O SZCZEGÓLNYCH UPRAWNIENIACH

*(Dotyczy tylko spółki akcyjnej)*

47. Czy statut przyznaje uprawnienia osobiste określonym akcjonariuszom lub tytuły uczestnictwa w dochodach lub majątku spółki niewynikające z akcji?

1. TAK
  2. NIE
  3. BEZ ZMIAN

48. Czy statut przyznaje obligatariuszom prawo do udziału w zysku ?	
<input type="checkbox"/> 1. TAK	<input type="checkbox"/> 2. NIE
<input type="checkbox"/> 3. BEZ ZMIAN	
<b>C.9 ZMIANA KAPITAŁU SPÓŁKI</b>	
49. Nowa wysokość kapitału zakładowego spółki	50. Waluta
Słownie:	
51. Wartość udziałów / akcji objętych za nowy aport	52. Waluta
Słownie:	
53. Nowa wysokość kapitału docelowego <sup>1</sup>	54. Waluta
Słownie:	
55. Łączna liczba akcji wszystkich emisji <sup>1</sup>	
56. Wartość nominalna jednej akcji <sup>1</sup>	57. Waluta
Słownie:	
58. Kwotowe określenie części kapitału wpłaconego	59. Waluta
Słownie:	
<b>C.10 INFORMACJA O PODJĘCIU UCHWAŁY O EMISJACH OBLIGACJI ZAMIENNYCH I AKCJI WYDAWANYCH ZA TE OBLIGACJE</b>	
<i>(Jeśli taka uchwała nie została podjęta, pole numer 60 należy przekreślić.)</i>	
60. Data podjęcia uchwały (dzień – miesiąc – rok)	_ _ _ - _ _ - _ _ _ _

**Część D****D.1 INFORMACJA O ZAŁĄCZNIKACH:**

1. W celu wpisania nowego oddziału lub wykreślenia oddziału lub zmiany informacji o oddziale spółki należy wypełnić załącznik KRS-ZA „Zmiana - oddziały, terenowe jednostki organizacyjne”.
2. W celu wpisania zmiany informacji o wspólnikach spółki z o.o. należy wypełnić załącznik KRS-ZE „Zmiana - wspólnicy spółki z o.o.”.
3. W celu wpisania jedynego akcjonariusza lub zmiany informacji o jedynym akcjonariuszu spółki akcyjnej należy wypełnić załącznik KRS-ZF „Zmiana – akcjonariusz spółki akcyjnej”.
4. W celu wpisania informacji na temat nowych emisji akcji lub informacji na temat zmiany liczby akcji w poszczególnych emisjach w wyniku podziału akcji bez podwyższenia kapitału zakładowego lub zmiany informacji o liczbie uprzywilejowanych akcji i rodzaju uprzywilejowania należy wypełnić załącznik KRS-WG „Emisje akcji”.
5. W celu wpisania organu nadzoru należy wypełnić załącznik KRS-WK „Organy podmiotu / wspólnicy uprawnieni do reprezentowania spółki”. W celu wykreślenia odpowiedniego organu, zmiany jego składu lub zmiany danych osób wchodzących w jego skład lub zmiany sposobu reprezentacji należy wypełnić załącznik KRS-ZK „Zmiana - organy podmiotu / wspólnicy uprawnieni do reprezentowania spółki”.
6. W celu wpisania prokurenta lub zmiany danych prokurenta lub jego wykreślenia należy wypełnić załącznik KRS-ZL „Zmiana - prokurenci”.
7. W celu wpisania zmiany informacji o przedmiocie działalności spółki należy wypełnić załącznik KRS-ZM „Zmiana - przedmiot działalności”.
8. W celu wpisania wzmianki o złożonych sprawozdaniach finansowych i innych dokumentach należy wypełnić załącznik KRS- ZN „Sprawozdania finansowe i inne dokumenty”.
9. W celu wpisania informacji o połączeniu lub podziale spółki należy wypełnić załącznik KRS-ZH „Zmiana – połączenie, podział, przekształcenie spółki”.
10. W celu wpisania informacji (jeśli wcześniej nie była zgłaszana) o posiadanym przez spółkę numerze REGON należy wypełnić załącznik KRS-ZY „Numer identyfikacyjny REGON”.

**D.1.1 Lista załączonych formularzy uzupełniających**

Lp.	Nazwa załącznika	Liczba załączników
1.	KRS-ZA Zmiana - oddziały, terenowe jednostki organizacyjne	
2.	KRS-ZE Zmiana – wspólnicy spółki z o.o.	
3.	KRS-ZF Zmiana – akcjonariusz spółki akcyjnej	
4.	KRS-WG Emisje akcji	
5.	KRS-WK Organy podmiotu / wspólnicy uprawnieni do reprezentowania spółki	
6.	KRS-ZK Zmiana – organy podmiotu / wspólnicy uprawnieni do reprezentowania spółki	

<sup>1</sup> Dotyczy spółki akcyjnej

7.	KRS-ZL Zmiana - prokurenci	
8.	KRS-ZM Zmiana - przedmiot działalności	
9.	KRS-ZN Sprawozdania finansowe i inne dokumenty	
10.	KRS-ZH Zmiana – połączenie, podział, przekształcenie spółki	
11.	KRS-ZY Numer identyfikacyjny REGON	
12.		
13.		

## D.1.2 Lista załączonych dokumentów

	Nazwa dokumentu	Liczba egzemplarzy
1.		
2.		
3.		
4.		
5.		
6.		
7.		
8.		
9.		
10.		
11.		
12.		
13.		
14.		
15.		

## D.2 OSOBY SKŁADAJĄCE WNIOSEK

Imię i nazwisko	Data	Podpis

Miejsce na naklejenie znaczków sądowych, potwierdzenie opłaty ew. potwierdzenie przelewu



<i>Pola o numerach 11 i 12 należy wypełnić tylko wówczas, gdy w polu 10 zaznaczono „Inny wnioskodawca”. W pozostałych przypadkach pola te należy przekreślić.</i>	
11. Nazwa / firma lub nazwisko	
12. Imię	

**B.2 DANE ADRESATA KORESPONDENCJI****B.2.1 Oznaczenie adresata korespondencji**

13. Nazwa / firma lub nazwisko

14. Imię

**B.2.2 Adres dla korespondencji**

15. Ulica

16. Nr domu

17. Nr lokalu

18. Miejscowość

19. Kod pocztowy

20. Poczta

21. Kraj

**B.3 DANE PEŁNOMOCNIKA PROCESOWEGO****B.3.1 Oznaczenie pełnomocnika**

22. Nazwa / firma lub nazwisko

23. Imię

**B.3.2 Adres pełnomocnika**

24. Ulica

25. Nr domu

26. Nr lokalu

27. Miejscowość

28. Kod pocztowy

29. Poczta

30. Kraj

**Część C****Wnoszę o dokonanie wpisu zgodnie z informacjami zamieszczonymi we wniosku i na załącznikach:**

- Wszystkie informacje o podmiocie, które uległy zmianie, należy wpisać w odpowiednim polu, podając ich aktualną treść.
- Jeśli któraś z informacji nie uległa zmianie, to pole przeznaczone na jej wpisanie należy przekreślić, a jeśli jest to pole, w którym występuje możliwość wyboru odpowiedzi, należy zaznaczyć odpowiedź „BEZ ZMIAN”.

**C.1 ZMIANA NAZWY PODMIOTU**

31. Nowa nazwa

**C.2 ZMIANA INFORMACJI O PROWADZENIU DZIAŁALNOŚCI GOSPODARCZEJ Z INNYMI PODMIOTAMI NA PODSTAWIE UMOWY SPÓŁKI CYWILNEJ***(W przypadku gdy podmiot nie jest wpisany do rejestru przedsiębiorców, pole oznaczone numerem 32 należy przekreślić.)*

32. Czy przedsiębiorca prowadzi działalność gospodarczą z innymi podmiotami na podstawie umowy spółki cywilnej?

 TAK NIE BEZ ZMIAN

<b>C.3 ZMIANA SIEDZIBY I/LUB ADRESU PODMIOTU</b> <ul style="list-style-type: none"><li>• W przypadku zmiany siedziby podmiotu należy wypełnić pola oznaczone numerami od 33 do 41.</li><li>• W przypadku zmiany adresu bez zmiany siedziby należy wypełnić pola oznaczone numerami od 37 do 41.</li><li>• Jeśli podmiot, którego siedzibą jest Warszawa, zmienił adres, a z tym związana jest również zmiana gminy, należy wówczas wypełnić pola od 33 do 41.</li></ul>			
33. Województwo		34. Powiat	
35. Gmina		36. Miejscowość	
37. Ulica		38. Nr domu	39. Nr lokalu
40. Kod pocztowy	41. Poczta		

<b>C.4 ZMIANA STATUTU</b>
42. Data zmiany statutu (dzień – miesiąc – rok) oraz numery zmienionych, dodanych, usuniętych paragrafów (innych jednostek redakcyjnych)

<b>C.5 ZMIANA INFORMACJI O CZASIE, NA JAKI UTWORZONY JEST PODMIOT</b>
43. Podmiot utworzony jest na czas: <ul style="list-style-type: none"><li><input type="checkbox"/> 1. Oznaczony, jaki?</li><li><input type="checkbox"/> 2. Nieoznaczony</li><li><input type="checkbox"/> 3. Bez zmian</li></ul>

<b>C.6 ZMIANA CELU DZIAŁANIA PODMIOTU</b>
44. Nowy cel działania

**Część D****D.1 INFORMACJA O ZAŁĄCZNIKACH:**

1. W celu wpisania nowej jednostki terenowej lub nowego oddziału lub wykreślenia jednostki terenowej lub oddziału, lub zmiany informacji o jednostce terenowej lub oddziale podmiotu należy wypełnić załącznik KRS-ZA „Zmiana - oddziały, terenowe jednostki organizacyjne”.
2. W celu wpisania organu nadzoru należy wypełnić załącznik KRS-WK „Organy podmiotu”. W celu wykreślenia organu uprawnionego do reprezentacji lub organu nadzoru, zmiany jego składu lub zmiany danych osób wchodzących w jego skład lub zmiany sposobu reprezentacji należy wypełnić załącznik KRS-ZK „Zmiana-organy podmiotu / wspólnicy uprawnieni do reprezentowania spółki”.
3. Jeśli zmianie uległ przedmiot prowadzonej działalności gospodarczej, należy wypełnić załącznik KRS-ZM „Zmiana - przedmiot działalności”.
4. W celu wpisania wzmianki o złożonych sprawozdaniach finansowych i innych dokumentach należy wypełnić załącznik KRS-ZN „Sprawozdania finansowe i inne dokumenty”.
5. W celu wpisania informacji o połączeniu lub podziale podmiotu należy wypełnić załącznik KRS-ZS „Zmiana - połączenie / podział”.
6. W celu wpisania informacji (jeśli wcześniej nie była zgłaszana) o posiadanym przez podmiot numerze REGON należy wypełnić załącznik KRS-ZY „Numer identyfikacyjny REGON”.

**D.1.1 Lista załączonych formularzy uzupełniających**

Lp.	Nazwa załącznika	Liczba załączników
1.	KRS-ZA Zmiana - oddziały, terenowe jednostki organizacyjne	
2.	KRS-WK Organy podmiotu / wspólnicy uprawnieni do reprezentowania spółki	
3.	KRS-ZK Zmiana – organy podmiotu	
4.	KRS-ZM Zmiana - przedmiot działalności	
5.	KRS-ZN Sprawozdania finansowe i inne dokumenty	
6.	KRS-ZS Zmiana – połączenie / podział	
7.	KRS-ZY Numer identyfikacyjny REGON	
8.		
9.		

**D.1.2 Lista załączonych dokumentów**

	Nazwa dokumentu	Liczba egzemplarzy
1.		
2.		
3.		
4.		
5.		
6.		
7.		
8.		
9.		
10.		

**D.2 OSOBY SKŁADAJĄCE WNIOSEK**

Imię i nazwisko	Data	Podpis




Miejsce na naklejenie znaczków sądowych, potwierdzenie opłaty ew. potwierdzenie przelewu

## Objaśnienia

### Wykaz rodzajów organizacji

1. Stowarzyszenie lub jednostka terenowa stowarzyszenia posiadająca osobowość prawną
2. Związek stowarzyszeń
3. Kółko rolnicze
4. Rolnicze zrzeszenie branżowe
5. Związek rolników, kółek i organizacji rolniczych
6. Związek rolniczych zrzeszeń branżowych
7. Związek zawodowy rolników indywidualnych
8. Cech rzemieślniczy
9. Izba rzemieślnicza
10. Związek Rzemiosła Polskiego
11. Zrzeszenie handlu i usług
12. Zrzeszenie transportu
13. Ogólnokrajowa reprezentacja zrzeszeń handlu i usług
14. Ogólnokrajowa reprezentacja zrzeszeń transportu
15. Inna organizacja podmiotów gospodarczych
16. Izba gospodarcza lub Krajowa Izba Gospodarcza
17. Związek zawodowy lub jednostka organizacyjna związku zawodowego posiadająca osobowość prawną
18. Ogólnokrajowy związek międzybranżowy
19. Ogólnokrajowe zrzeszenie międzybranżowe
20. Związek pracodawców
21. Federacja lub konfederacja związków pracodawców
22. Stowarzyszenie kultury fizycznej
23. Związek sportowy
24. Polski związek sportowy
25. Stowarzyszenie kultury fizycznej o zasięgu ogólnokrajowym
26. Inna organizacja społeczna lub zawodowa, jaka?

<b>KRS-Z61</b>	Sygnatura akt (wypełnia sąd)
 <p><b>Krajowy Rejestr Sądowy</b></p>	<p><b>Wniosek o zmianę wpisu w Krajowym Rejestrze Sądowym</b></p> <p><b><u>LIKWIDACJA, ROZWIĄZANIE / UNIEWAŻNIENIE</u></b></p>
<ul style="list-style-type: none"> <li>• Formularz należy wypełnić w języku polskim, czytelnie, na maszynie, komputerowo lub ręcznie, wielkimi, drukowanymi literami.</li> <li>• Wnioskodawca wypełnia pola jasne.</li> <li>• We wszystkich wypełnianych polach, w których występuje możliwość wyboru, należy wstawić X w jednym odpowiednim kwadracie.</li> <li>• Wszystkie pola, w których nie będą wpisane odpowiednie informacje, należy przekreślić.</li> <li>• Wniosek składa się do sądu rejonowego (sądu gospodarczego) właściwego ze względu na siedzibę podmiotu, którego wpis dotyczy. Wniosek można złożyć w biurze podawczym właściwego sądu lub nadać w urzędzie pocztowym na adres sądu.</li> <li>• Wniosek złożony z naruszeniem przepisu art. 19 ust. 2 ustawy o Krajowym Rejestrze Sądowym lub nieprawidłowo wypełniony podlega zwróceniu, bez wzywania o uzupełnienie braków.</li> </ul>	
Miejsce na notatki Sądu	Data wpływu (wypełnia Sąd)

**SĄD, DO KTÓREGO SKŁADANY JEST WNIOSEK**

1. Nazwa sądu  
Sąd Rejonowy .....

**SIEDZIBA PODMIOTU, KTÓREGO DOTYCZY WPIS**

2. Województwo	3. Powiat
4. Gmina	5. Miejscowość

**Część A**

<b>A.1 DANE PODMIOTU, KTÓREGO DOTYCZY WPIS</b>	
6.	Numer KRS <div style="border-bottom: 1px solid black; width: 80%; margin-left: 10px;"></div>
7.	Oznaczenie formy prawnej <i>(Należy wpisać odpowiednią formę prawną zgodnie z podanym wykazem w „Objaśnieniach” na str. 5.)</i>
8.	Nazwa / firma podmiotu
9.	Numer identyfikacyjny REGON <div style="border-bottom: 1px solid black; width: 80%; margin-left: 10px;"></div>

**Część B**

<b>B.1 DANE WNIOSKODAWCY</b>	
10.	Wnioskodawca:
<input type="checkbox"/>	1. Podmiot, którego dotyczy wpis
<input type="checkbox"/>	2. Inny wnioskodawca

<i>Pola o numerach 11 i 12 należy wypełnić tylko wówczas, gdy w polu 10 zaznaczono „Inny wnioskodawca”. W pozostałych przypadkach pola te należy przekreślić.</i>			
11. Nazwa / firma lub nazwa organu lub nazwisko			
12. Imię			
<b>B.2 DANE ADRESATA KORESPONDENCJI</b>			
B.2.1 Oznaczenie adresata korespondencji			
13. Nazwa / firma lub nazwa organu lub nazwisko			
14. Imię			
B.2.2 Adres dla korespondencji			
15. Ulica	16. Nr domu	17. Nr lokalu	18. Miejscowość
19. Kod pocztowy	20. Poczta		21. Kraj
<b>B.3 DANE PEŁNOMOCNIKA PROCESOWEGO</b>			
B.3.1 Oznaczenie pełnomocnika			
22. Nazwa / firma lub nazwisko			
23. Imię			
B.3.2 Adres pełnomocnika			
24. Ulica	25. Nr domu	26. Nr lokalu	27. Miejscowość
28. Kod pocztowy	29. Poczta		30. Kraj

**Część C****Wnoszę o dokonanie wpisu zgodnie z informacjami zamieszczonymi we wniosku i na załącznikach:**

- Jeśli zgłoszenie dotyczy otwarcia likwidacji w wyniku rozwiązania / unieważnienia, należy wypełnić część C.1 oraz C.2, a część C.3 i C.4 przekreślić.
- Jeśli zgłoszenie dotyczy otwarcia likwidacji z innej przyczyny, należy wypełnić część C.2, a części C.1, C.3 i C.4 przekreślić.
- Jeśli zgłoszenie dotyczy uchylecia likwidacji, należy wypełnić część C.4, a części C.1, C.2 i C.3 przekreślić.
- Jeśli zgłoszenie dotyczy zmiany informacji o sposobie reprezentacji podmiotu przez likwidatorów i / lub zmiany informacji o likwidatorach, należy wypełnić część C.3, a części C.1, C.2 i C.4 przekreślić.

**C.1 ROZWIĄZANIE / UNIEWAŻNIENIE**

31. Wpis dotyczy:

1. Rozwiązania

2. Unieważnienia

32. Przyczyna rozwiązania / unieważnienia oraz

– nazwa sądu prowadzącego postępowanie, data wydania prawomocnego orzeczenia oraz sygnatura akt lub

– organ podejmujący uchwałę, data podjęcia uchwały oraz numer uchwały lub

– jeśli uchwała jest w postaci aktu notarialnego – oznaczenie notariusza i kancelarii notarialnej, data sporządzenia aktu oraz numer repertorium lub

– nazwa organu wydającego decyzję, data wydania decyzji oraz jej numer.

_ _	-	_ _	-	_ _ _ _
dzień		miesiąc		rok

cd. pola 32

**C.2 OTWARCIE LIKWIDACJI**

(Pole oznaczone numerem 33 dotyczy tylko oddziału przedsiębiorcy zagranicznego lub głównego oddziału zagranicznego zakładu ubezpieczeń. Jeśli wniosek dotyczy innego podmiotu, pole 33 należy przekreślić.)

33. Likwidacja dotyczy:

1. Przedsiębiorcy zagranicznego lub zagranicznego zakładu ubezpieczeń, którego oddział ma siedzibę na terenie Polski
2. Oddziału przedsiębiorcy zagranicznego lub głównego oddziału zagranicznego zakładu ubezpieczeń

(Pole oznaczone numerem 34 i 35 dotyczy tylko towarzystwa ubezpieczeń wzajemnych. Jeśli wniosek dotyczy innego podmiotu, pola te należy przekreślić.)

34. Czy likwidacja jest otwarta w wyniku cofnięcia zezwolenia na prowadzenie towarzystwa?

(W przypadku zaznaczenia odpowiedzi „TAK” należy wypełnić pola od 35 do 41. W przypadku zaznaczenia odpowiedzi „NIE” pole o numerze 35 należy przekreślić, a wypełnić pola od 36 do 41.)

 TAK  NIE

35. Data cofnięcia zezwolenia na prowadzenie towarzystwa

(dzień – miesiąc – rok)

\_\_\_\_ - \_\_\_\_ - \_\_\_\_\_

(Pole oznaczone numerami od 36 do 41 dotyczą wszystkich podmiotów.)

36. Data orzeczenia, nazwa sądu prowadzącego postępowanie, sygnatura akt lub data podjęcia uchwały lub decyzji oraz organ podejmujący uchwałę / decyzję i numer uchwały / decyzji lub jeśli uchwała jest w postaci aktu notarialnego – datę sporządzenia aktu, oznaczenie notariusza i kancelarii notarialnej oraz numer repertorium

\_\_\_\_ - \_\_\_\_ - \_\_\_\_\_  
dzień            miesiąc            rok

37. Sposób reprezentacji podmiotu przez likwidatorów

38. Nazwa / firma podmiotu po otwarciu likwidacji

39. Czy wykreślić z rejestru informację o zarządzie komisarycznym / zarządzie przymusowym, przedstawicieli ustanowionym do prowadzenia bieżących spraw stowarzyszenia lub o powierzeniu zarządzania przedsiębiorstwem państwowym?

(Odpowiedź „TAK” należy zaznaczyć, jeśli przed otwarciem likwidacji podmiot był reprezentowany przez zarządcę komisarycznego, zarządcę przymusowego lub było ustanowione zarządzanie przedsiębiorstwem państwowym. W przypadku zaznaczenia odpowiedzi „NIE” pola oznaczone numerami 40 i 41 należy przekreślić.)

 TAK  NIE

40. Numer wpisu w rejestrze dotyczący ustanowienia zarządu

41. Data dokonania wpisu dotycząca ustanowienia zarządu

(dzień – miesiąc – rok)

\_\_\_\_ - \_\_\_\_ - \_\_\_\_\_

(Informacje o likwidatorach należy wpisać na załączniku KRS-ZR „Likwidator, reprezentant / przedstawiciel upadłego.”)

<b>C.3 ZMIANA INFORMACJI O LIKWIDATORACH I / LUB SPOSOBIE REPREZENTACJI PODMIOTU PRZEZ LIKWIDATORÓW</b> <i>(Jeśli zmianie uległa tylko informacja o likwidatorze, należy wypełnić załącznik KRS-ZR, a pole oznaczone numerem 44 należy przekreślić.)</i>	
42. Numer wpisu w rejestrze dotyczący otwarcia likwidacji	43. Data dokonania wpisu dotycząca otwarcia likwidacji (dzień – miesiąc – rok)  - -  _ _   _ _   _ _ _ _
44. Nowy sposób reprezentacji podmiotu przez likwidatorów	
<b>C.4 UCHYLENIE LIKWIDACJI</b>	
45. Numer wpisu w rejestrze dotyczący otwarcia likwidacji w KRS	46. Data dokonania wpisu dotycząca otwarcia likwidacji (dzień – miesiąc – rok)  - -  _ _   _ _   _ _ _ _
47. Sposób zakończenia likwidacji oraz - data uchylecia likwidacji (dzień – miesiąc – rok) oraz organ podejmujący uchwałę i numer uchwały lub - jeśli uchwała jest w postaci aktu notarialnego – datę sporządzenia aktu, oznaczenie notariusza i kancelarii notarialnej oraz numer repertorium lub nazwa sądu i sygnatura sprawy.	
48. Nazwa / firma podmiotu po zakończeniu likwidacji	

**Część D**

<b>D.1 INFORMACJA O ZAŁĄCZNIKACH:</b>		
<ul style="list-style-type: none"> <li>Jeśli wniosek dotyczy otwarcia likwidacji, należy wypełnić załącznik: <ul style="list-style-type: none"> <li>– KRS-ZR „Likwidator, zarządca, przedstawiciel /reprezentant upadłego” w celu wpisania informacji o likwidatorach,</li> <li>– KRS-ZK „Zmiana – organy podmiotu / Wspólnicy uprawnieni do reprezentowania spółki” w celu wykreślenia organu reprezentacji i osób wchodzących w jego skład lub wspólników uprawnionych do reprezentowania spółki oraz sposobu reprezentacji,</li> <li>– KRS-ZL „Zmiana – prokurenci” w celu wykreślenia prokurentów.</li> </ul> </li> <li>W celu wpisania zmiany danych likwidatora / likwidatorów należy wypełnić załącznik KRS-ZR „Likwidator, zarządca, przedstawiciel /reprezentant upadłego”.</li> <li>Jeśli wniosek dotyczy uchylecia likwidacji, należy wypełnić załącznik: <ul style="list-style-type: none"> <li>– KRS-WK „Organy podmiotu / Wspólnicy uprawnieni do reprezentowania spółki” w celu wpisania informacji o nowo powołanym organie reprezentacji lub wspólnikach uprawnionych do reprezentowania spółki oraz o sposobie reprezentacji,</li> <li>– KRS-ZR „Likwidator, zarządca, przedstawiciel /reprezentant upadłego” w celu wykreślenia likwidatorów.</li> </ul> </li> <li>W celu wpisania informacji (jeśli wcześniej nie była zgłaszana) o posiadanym przez podmiot numerze REGON należy wypełnić załącznik KRS-ZY „Numer identyfikacyjny REGON”.</li> </ul>		
D.1.1 Lista załączonych formularzy uzupełniających		
<b>Lp.</b>	<b>Nazwa załącznika</b>	<b>Liczba załączników</b>
1.	KRS – ZR Likwidator, zarządca, przedstawiciel / reprezentant upadłego	
2.	KRS – ZY Wpis informacji o numerze REGON	
3.	KRS – WK Organy podmiotu / Wspólnicy uprawnieni do reprezentowania spółki	

4.	KRS – ZK Zmiana – organy podmiotu / Wspólnicy uprawnieni do reprezentowania spółki	
5.	KRS – ZL Zmiana - prokurenci	
6.		
D.1.2 Lista załączonych dokumentów		
	<b>Nazwa załączonego dokumentu</b>	<b>Liczba egzemplarzy</b>
1.		
2.		
3.		
4.		
5.		
6.		
7.		
8.		
9.		
10.		

<b>D.2 OSOBY SKŁADAJĄCE WNIOSEK</b>		
Imię i nazwisko	Data	Podpis

Miejsce na naklejenie znaczków sądowych, potwierdzenie opłaty ew. potwierdzenie przelewu

### Objaśnienia

Wykaz form prawnych:

- |  |   |
|--|---|
| 1. Spółka jawna                                      | 15. Stowarzyszenie  |
| 2. Spółka komandytowa                                | 16. Organizacja rzemieślnicza                             |
| 3. Spółka partnerska                                 | 17. Społeczno-zawodowa organizacja rolników               |
| 4. Spółka komandytowo - akcyjna                      | 18. Związek zawodowy rolników indywidualnych              |
| 5. Spółka akcyjna                                    | 19. Samorząd zawodowy podmiotów gospodarczych             |
| 6. Spółka z ograniczoną odpowiedzialnością           | 20. Inna organizacja podmiotów gospodarczych              |
| 7. Spółdzielnia                                      | 21. Izba gospodarcza                                      |
| 8. Przedsiębiorstwo państwowe                        | 22. Związek zawodowy                                      |
| 9. Jednostka badawczo - rozwojowa                    | 23. Organizacje pracodawców                               |
| 10. Przedsiębiorstwo zagraniczne                     | 24. Stowarzyszenie kultury fizycznej lub związek sportowy |
| 11. Oddział przedsiębiorcy zagranicznego             | 25. Inna organizacja społeczna lub zawodowa               |
| 12. Główny oddział zagranicznego zakładu ubezpieczeń | 26. Samodzielny publiczny zakład opieki zdrowotnej        |
| 13. Towarzystwo ubezpieczeń wzajemnych               | 27. Kolumna transportu sanitarnego                        |
| 14. Fundacja   | 28. Inna, jaka?   |



<p><i>Pola o numerach 11 i 12 należy wypełnić tylko wówczas, gdy w polu 10 zaznaczono „Inny wnioskodawca”. W pozostałych przypadkach pola te należy przekreślić.</i></p>			
11. Nazwa / firma lub nazwa organu lub nazwisko			
12. Imię			
<b>B.2 DANE ADRESATA KORESPONDENCJI</b>			
B.2.1 Oznaczenie adresata korespondencji			
13. Nazwa / firma lub nazwa organu lub nazwisko			
14. Imię			
B.2.2 Adres dla korespondencji			
15. Ulica	16. Nr domu	17. Nr lokalu	18. Miejscowość
19. Kod pocztowy	20. Poczta		21. Kraj
<b>B.3 DANE PEŁNOMOCNIKA PROCESOWEGO</b>			
B.3.1 Oznaczenie pełnomocnika			
22. Nazwa / firma lub nazwisko			
23. Imię			
B.3.2 Adres pełnomocnika			
24. Ulica	25. Nr domu	26. Nr lokalu	27. Miejscowość
28. Kod pocztowy	29. Poczta		30. Kraj

**Część C**

<b>Wnoszę o dokonanie wpisu zgodnie z informacjami zamieszczonymi we wniosku i na załącznikach:</b>	
<ul style="list-style-type: none"> <li>• Jeśli zgłoszenie dotyczy ustanowienia zarządu komisarycznego lub zarządu przymusowego lub przedstawiciela do prowadzenia bieżących spraw stowarzyszenia lub powierzenia zarządzania przedsiębiorstwem państwowym, należy wypełnić część C.1 i C.2, a części od C.3 i C.4 przekreślić.</li> <li>• Jeśli zgłoszenie dotyczy zmiany czasu, na jaki ustanowiono zarząd komisaryczny lub przymusowy lub ustanowiono przedstawiciela do prowadzenia bieżących spraw stowarzyszenia lub powierzono zarządzanie przedsiębiorstwem państwowym i / lub zmiany informacji o zarządcy, należy odpowiednio wypełnić część C.2 i C.3, a części C.1 i C.4 przekreślić.</li> <li>• Jeśli zgłoszenie dotyczy wykreślenia zarządu komisarycznego lub zarządu przymusowego lub przedstawiciela ustanowionego do prowadzenia bieżących spraw stowarzyszenia lub powierzenia zarządzania przedsiębiorstwem państwowym, należy wypełnić część C.4, a pozostałe części przekreślić.</li> </ul>	
<b>C.1 USTANOWIENIE ZARZĄDU KOMISARYCZNEGO LUB ZARZĄDU PRZYMUSOWEGO LUB PRZEDSTAWICIELA DO PROWADZENIA BIEŻĄCYCH SPRAW STOWARZYSZENIA LUB POWIERZENIE ZARZĄDZANIA PRZEDSIĘBIORSTWEM PAŃSTWOWYM</b>	
31. Czas, na jaki zarząd został ustanowiony lub na jaki zostało powierzono zarządzanie przedsiębiorstwem państwowym	
32. Rodzaj zarządu lub zarządzania:	



33. Sposób reprezentacji podmiotu przez zarządcę lub przedstawiciela	
<b>C.2 DANE ZARZĄDCY LUB PRZEDSTAWICIELA</b>	
<ul style="list-style-type: none"> <li>• Jeśli zgłoszenie dotyczy wpisania zarządcy lub przedstawiciela jednocześnie z wpisaniem informacji o ustanowieniu zarządu komisarycznego, zarządu przymusowego, przedstawiciela do prowadzenia bieżących spraw stowarzyszenia lub o powierzeniu zarządzania przedsiębiorstwem państwowym, pola o numerach 34 i 35 należy przekreślić.</li> <li>• Jeśli osób pełniących funkcję zarządcy jest więcej niż jedna, należy wówczas informacje o pozostałych wpisać na załączniku KRS-ZR „Likwidator, zarządca, przedstawiciel / reprezentant upadłego”.</li> </ul>	
34. Numer wpisu w rejestrze dotyczący ustanowienia zarządu	35. Data dokonania wpisu dotycząca ustanowienia zarządu (dzień – miesiąc – rok)
	_ _ _ _ - _ _ - _ _ _ _
36. Wpis dotyczy:	
<input type="checkbox"/> 1. Wykreślenia jednej i wpisania nowej osoby	<input type="checkbox"/> 3. Wykreślenia osoby
<input type="checkbox"/> 2. Zmiany danych osoby	<input type="checkbox"/> 4. Wpisania nowej osoby
<p>1) W przypadku zaznaczenia kwadratu 1 należy w polach oznaczonych numerami od 37 do 44 wpisać dane osoby, która jest wykreślana, a w polach od 45 do 52 dane nowej osoby.</p> <p>2) W przypadku zaznaczenia kwadratu 2 należy w polach oznaczonych numerami od 37 do 44 wpisać dotychczasowe dane identyfikujące osobę, a w polach oznaczonych numerami od 46 do 49 te dane, które uległy zmianie, przy czym:</p> <ul style="list-style-type: none"> <li>• jeśli zmiana dotyczy nazwiska dwuczłonowego, należy wpisać oba jego człony</li> <li>• w przypadku zmiany jednego z imion należy wpisać oba imiona.</li> </ul> <p>3) W przypadku zaznaczenia kwadratu 3 należy wypełnić pola oznaczone numerami od 37 do 44, a pola od 45 do 52 przekreślić.</p> <p>4) W przypadku zaznaczenia kwadratu 4 należy wypełnić pola oznaczone numerami od 45 do 52, a pola od 37 do 44 przekreślić.</p>	
<b>Dane osoby, której dotyczy zmiana lub wykreślenie</b>	
37. Czy zarządca jest osobą fizyczną? (Jeśli zaznaczono odpowiedź „TAK”, pola o numerach 43 i 44 należy przekreślić.)	
<input type="checkbox"/> TAK <input type="checkbox"/> NIE	
38. Nazwa / firma / nazwisko lub pierwszy człon nazwiska złożonego	39. Drugi człon nazwiska złożonego
40. Pierwsze imię	41. Drugie imię
42. Numer PESEL	
_ _ _ _ _ _ _ _ _ _	
43. Numer KRS	44. Numer identyfikacyjny REGON
_ _ _ _ _ _ _ _ _ _	
<b>Dane nowej osoby lub nowe dane osoby, której dotyczy zmiana</b> (Jeśli wpis dotyczy osoby, której dane uległy zmianie, pole oznaczone numerem 45 należy przekreślić.)	
45. Czy zarządca jest osobą fizyczną? (Jeśli zaznaczono odpowiedź „TAK”, pola o numerach 51 i 52 należy przekreślić.)	
<input type="checkbox"/> TAK <input type="checkbox"/> NIE	
46. Nazwa / firma / nazwisko lub pierwszy człon nazwiska złożonego	47. Drugi człon nazwiska złożonego
48. Pierwsze imię	49. Drugie imię
50. Numer PESEL	
_ _ _ _ _ _ _ _ _ _	
51. Numer KRS	52. Numer identyfikacyjny REGON
_ _ _ _ _ _ _ _ _ _	

<b>C.3 ZMIANA CZASU NA, JAKI ZARZĄD ZOSTAŁ USTANOWIONY LUB NA JAKI ZOSTAŁO POWIERZONE ZARZĄDZANIE PRZEDSIĘBIORSTWEM PAŃSTWOWYM</b> <i>(Jeśli wpis dotyczy łącznej zmiany czasu oraz zmiany informacji o zarządcy lub przedstawicielu, pola oznaczone numerami 53 i 54 należy przekreślić.)</i>	
53. Numer wpisu w rejestrze dotyczący ustanowienia zarządu	54. Data dokonania wpisu dotycząca ustanowienia zarządu (dzień – miesiąc – rok)  _____ - _____ - _____
55. Nowy czas	
<b>C.4 WYKREŚLENIE INFORMACJI O ZARZĄDZIE KOMISARYCZNYM LUB ZARZĄDZIE PRZYMUSOWYM LUB O PRZEDSTAWICIELU DO PROWADZENIA BIEŻĄCYCH SPRAW STOWARZYSZENIA LUB O POWIĘRZENIU ZARZĄDZANIA PRZEDSIĘBIORSTWEM PAŃSTWOWYM</b>	
56. Numer wpisu w rejestrze dotyczący ustanowienia zarządu	57. Data dokonania wpisu dotycząca ustanowienia zarządu (dzień – miesiąc – rok)  _____ - _____ - _____

**Część D**

<b>D.1 INFORMACJA O ZAŁĄCZNIKACH:</b>		
<ul style="list-style-type: none"> <li>• Jeśli wniosek dotyczy ustanowienia zarządu komisarycznego lub zarządu przymusowego lub przedstawiciela do prowadzenia bieżących spraw stowarzyszenia lub powierzenia zarządzania przedsiębiorstwem państwowym, w celu wykreślenia dotychczasowego organu reprezentacji należy wypełnić załącznik KRS-ZK „Zmiana-organy podmiotu / wspólnicy uprawnieni do reprezentowania spółki”.</li> <li>• Jeśli istnieje potrzeba wpisania informacji o większej liczbie osób pełniących funkcję zarządcy, należy wypełnić załącznik KRS-ZR „Likwidator, zarządca, przedstawiciel / reprezentant upadłego”.</li> <li>• Jeśli wniosek dotyczy wykreślenia informacji o zarządzie komisarycznym lub o zarządzie przymusowym lub o przedstawicielu ustanowionym do prowadzenia bieżących spraw stowarzyszenia lub o powierzeniu zarządzania przedsiębiorstwem państwowym, w celu wpisania informacji o powołanym organie reprezentacji należy wypełnić załącznik KRS-WK „Organy podmiotu / wspólnicy uprawnieni do reprezentowania spółki”.</li> <li>• W celu wpisania informacji (jeśli wcześniej nie była zgłaszana) o posiadanym przez podmiot numerze REGON należy wypełnić załącznik KRS-ZY „Numer identyfikacyjny REGON”.</li> </ul>		
D.1.1 Lista załączonych formularzy uzupełniających		
<b>Lp.</b>	<b>Nazwa załącznika</b>	<b>Liczba załączników</b>
1.	KRS – ZK Zmiana – organy podmiotu / wspólnicy uprawnieni do reprezentowania spółki	
2.	KRS – WK Organy podmiotu / wspólnicy uprawnieni do reprezentowania spółki	
3.	KRS – ZR Likwidator, zarządca, przedstawiciel / reprezentant upadłego	
4.	KRS – ZY Wpis informacji o numerze REGON	
5.		
6.		
D.1.2 Lista załączonych dokumentów		
	<b>Nazwa załączonego dokumentu</b>	<b>Liczba egzemplarzy</b>
1.		
2.		
3.		
4.		
5.		
6.		
7.		
8.		
9.		
10.		
11.		
12.		

D.2 OSOBY SKŁADAJĄCE WNIOSEK		
Imię i nazwisko	Data	Podpis

Miejsce na naklejenie znaczków sądowych, potwierdzenie opłaty ew. potwierdzenie przelewu

**Objaśnienia***Wykaz form prawnych:*

1. Spółka akcyjna
2. Przedsiębiorstwo państwowe
3. Jednostka badawczo - rozwojowa
4. Spółdzielnia
5. Towarzystwo ubezpieczeń wzajemnych
6. Główny oddział zagranicznego zakładu ubezpieczeń
7. Fundacja
8. Stowarzyszenie
9. Inna, jaka?



Pola o numerach 11 i 12 należy wypełnić tylko wówczas, gdy w polu 10 zaznaczono „Inny wnioskodawca”. W pozostałych przypadkach pola te należy przekreślić.

11. Nazwa / firma lub nazwa organu lub nazwisko

12. Imię

## B.2 DANE ADRESATA KORESPONDENCJI

### B.2.1 Oznaczenie adresata korespondencji

13. Nazwa / firma lub nazwa organu lub nazwisko

14. Imię

### B.2.2 Adres dla korespondencji

15. Ulica

16. Nr domu

17. Nr lokalu

18. Miejscowość

19. Kod pocztowy

20. Poczta

21. Kraj

## B.3 DANE PEŁNOMOCNIKA PROCESOWEGO

### B.3.1 Oznaczenie pełnomocnika

22. Nazwa / firma lub nazwisko

23. Imię

### B.3.2 Adres pełnomocnika

24. Ulica

25. Nr domu

26. Nr lokalu

27. Miejscowość

28. Kod pocztowy

29. Poczta

30. Kraj

## Część C

### Wnoszę o wykreślenie podmiotu z Krajowego Rejestru Sądowego:

#### C.1 WYKREŚLENIE W WYNIKU ZAKOŃCZENIA LIKWIDACJI

31. Numer wpisu w rejestrze dotyczący otwarcia likwidacji

32. Data dokonania wpisu dotycząca otwarcia likwidacji  
(dzień – miesiąc – rok)

\_\_\_\_ - \_\_\_\_ - \_\_\_\_

33. Data zakończenia likwidacji (dzień – miesiąc – rok) oraz informacja o sposobie zakończenia likwidacji

\_\_\_\_ - \_\_\_\_ - \_\_\_\_

#### C.2 WYKREŚLENIE W WYNIKU PODZIAŁU / POŁĄCZENIA

34. Wykreślenie w wyniku połączenia lub podziału

(Jeśli zaznaczono odpowiedź „TAK”, należy wypełnić załącznik „Zmiana – podział / połączenie”.)

TAK

NIE

C.3 WYKREŚLENIE W WYNIKU ZAKOŃCZENIA POSTĘPOWANIA UPADŁOŚCIOWEGO (Nie dotyczy publicznego zakładu opieki zdrowotnej i kolumny transportu sanitarnego.)	
35. Numer wpisu w rejestrze dotyczący ogłoszenia upadłości	36. Data dokonania wpisu dotycząca ogłoszenia upadłości (dzień – miesiąc – rok)  <div style="text-align: right;">           _____ - _____ - _____         </div>
37. Data zakończenia postępowania upadłościowego (dzień – miesiąc – rok)  <div style="text-align: right;">           _____ - _____ - _____         </div>	
38. Sposób zakończenia	

C.4 WYKREŚLENIE W WYNIKU DECYZJI O WYKREŚLENIU (Dotyczy wyłącznie publicznego zakładu opieki zdrowotnej oraz kolumny transportu sanitarnego.)	
39. Nazwa organu wydającego decyzję o wykreśleniu	
40. Numer decyzji o wykreśleniu	41. Data decyzji (dzień – miesiąc – rok)  <div style="text-align: right;">           _____ - _____ - _____         </div>

### Część D

D.1 INFORMACJA O ZAŁĄCZNIKACH:	
<i>Jeśli wykreślenie podmiotu następuje w wyniku podziału lub połączenia, należy wypełnić załącznik:            - KRS-ZH „Zmiana – połączenie, podział spółki” w przypadku, gdy wykreślenie dotyczy spółki lub            - KRS-ZS „Zmiana – połączenie, podział” w przypadku, gdy wykreślenie dotyczy innego podmiotu.</i>	
Lista załączonych formularzy uzupełniających	
Lp.	Nazwa załącznika
1.	KRS – ZH Zmiana – połączenie, podział spółki
2.	KRS – ZS Zmiana – połączenie, podział
3.	
4.	

Lista załączonych dokumentów	
	Nazwa dokumentu
1.	
2.	
3.	
4.	
5.	
6.	
7.	
8.	
9.	
10.	
11.	
12.	


D.2 OSOBY SKŁADAJĄCE WNIOSEK		
Imię i nazwisko	Data	Podpis

Miejsce na naklejenie znaczków sądowych, potwierdzenie opłaty ew. potwierdzenie przelewu

### Objaśnienia

Wykaz form prawnych:

- |  |   |
|--|---|
| 1. Spółka jawna                                      | 15. Stowarzyszenie  |
| 2. Spółka komandytowa                                | 16. Organizacja rzemieślnicza                             |
| 3. Spółka partnerska                                 | 17. Społeczno – zawodowa organizacja rolników             |
| 4. Spółka komandytowo – akcyjna                      | 18. Związek zawodowy rolników indywidualnych              |
| 5. Spółka akcyjna                                    | 19. Samorząd zawodowy podmiotów gospodarczych             |
| 6. Spółka z ograniczoną odpowiedzialnością           | 20. Inna organizacja podmiotów gospodarczych              |
| 7. Spółdzielnia                                      | 21. Izba gospodarcza                                      |
| 8. Przedsiębiorstwo państwowe                        | 22. Związek zawodowy                                      |
| 9. Jednostka badawczo – rozwojowa                    | 23. Organizacje pracodawców                               |
| 10. Przedsiębiorstwo zagraniczne                     | 24. Stowarzyszenie kultury fizycznej lub związek sportowy |
| 11. Oddział przedsiębiorcy zagranicznego             | 25. Inna organizacja społeczna lub zawodowa               |
| 12. Główny oddział zagranicznego zakładu ubezpieczeń | 26. Samodzielny publiczny zakład opieki zdrowotnej        |
| 13. Towarzystwo ubezpieczeń wzajemnych               | 27. Kolumna transportu sanitarnego                        |
| 14. Fundacja   |   |

<b>KRS-WF</b>	<b><u>ZAŁOŻYCIELE</u></b>
 <p><b>Krajowy Rejestr Sądowy</b></p>	<p><b>Załącznik do wniosku o rejestrację podmiotu w rejestrze stowarzyszeń, innych organizacji społecznych i zawodowych, fundacji i publicznych zakładów opieki zdrowotnej</b></p>

**DANE PODMIOTU (zgodne z podanymi we wniosku)**

Nazwa / Firma

*Jeśli osób wchodzących w skład komitetu założycielskiego lub osób zakładających organizację jest więcej niż pięć, informacje o pozostałych należy wpisać na kolejnych egzemplarzach załącznika „Założyciele lub Fundatorzy”.*

**Część I**

<b>I.1</b>	<b>DANE ZAŁOŻYCIELA</b>	
	1. Czy osoba wchodząca w skład komitetu założycielskiego lub zakładająca organizację jest osobą fizyczną? <i>(Jeśli zaznaczono odpowiedź „TAK”, pola o numerach 7 i 8 należy przekreślić.)</i>	<input type="checkbox"/> TAK <input type="checkbox"/> NIE
	2. Nazwa / firma / nazwisko lub pierwszy człon nazwiska złożonego	3. Drugi człon nazwiska złożonego
	4. Pierwsze imię	5. Drugie imię
	6. Numer PESEL	
	7. Numer KRS	8. Numer identyfikacyjny REGON
<b>I.2</b>	<b>DANE ZAŁOŻYCIELA</b>	
	1. Czy osoba wchodząca w skład komitetu założycielskiego lub zakładająca organizację jest osobą fizyczną? <i>(Jeśli zaznaczono odpowiedź „TAK”, pola o numerach 7 i 8 należy przekreślić.)</i>	<input type="checkbox"/> TAK <input type="checkbox"/> NIE
	2. Nazwa / firma / nazwisko lub pierwszy człon nazwiska złożonego	3. Drugi człon nazwiska złożonego
	4. Pierwsze imię	5. Drugie imię
	6. Numer PESEL	
	7. Numer KRS	8. Numer identyfikacyjny REGON
<b>I.3</b>	<b>DANE ZAŁOŻYCIELA</b>	
	1. Czy osoba wchodząca w skład komitetu założycielskiego lub zakładająca organizację jest osobą fizyczną? <i>(Jeśli zaznaczono odpowiedź „TAK”, pola o numerach 7 i 8 należy przekreślić.)</i>	<input type="checkbox"/> TAK <input type="checkbox"/> NIE
	2. Nazwa / firma / nazwisko lub pierwszy człon nazwiska złożonego	3. Drugi człon nazwiska złożonego




4. Pierwsze imię	5. Drugie imię
6. Numer PESEL	
7. Numer KRS	8. Numer identyfikacyjny REGON

<b>I.4 DANE ZAŁOŻYCIELA</b>	
1. Czy osoba wchodząca w skład komitetu założycielskiego lub zakładająca organizację jest osobą fizyczną? <i>(Jeśli zaznaczono odpowiedź „TAK”, pola o numerach 7 i 8 należy przekreślić.)</i>	
<input type="checkbox"/> TAK <input type="checkbox"/> NIE	
2. Nazwa / firma / nazwisko lub pierwszy człon nazwiska złożonego	3. Drugi człon nazwiska złożonego
4. Pierwsze imię	5. Drugie imię
6. Numer PESEL	
7. Numer KRS	8. Numer identyfikacyjny REGON

<b>I.5 DANE ZAŁOŻYCIELA</b>	
1. Czy osoba wchodząca w skład komitetu założycielskiego lub zakładająca organizację jest osobą fizyczną? <i>(Jeśli zaznaczono odpowiedź „TAK”, pola o numerach 7 i 8 należy przekreślić.)</i>	
<input type="checkbox"/> TAK <input type="checkbox"/> NIE	
2. Nazwa / firma / nazwisko lub pierwszy człon nazwiska złożonego	3. Drugi człon nazwiska złożonego
4. Pierwsze imię	5. Drugie imię
6. Numer PESEL	
7. Numer KRS	8. Numer identyfikacyjny REGON

**Część II**

<b>II.1</b>	<b>PODPISY OSÓB SKŁADAJĄCYCH WNIOSEK</b>

<b>KRS-WM</b>	<b><u>PRZEDMIOT DZIAŁALNOŚCI</u></b>
	<b>Załącznik do wniosku o rejestrację podmiotu w rejestrze przedsiębiorców</b>

DANE PODMIOTU (zgodne z podanymi we wniosku)

Nazwa / firma / nazwisko i imię

*Jeśli opis rodzajów działalności nie mieści się na dwóch stronach załącznika, wówczas należy wypełnić kolejne egzemplarze załącznika „Przedmiot działalności”.*

**Część I****I.1 OPIS PRZEDMIOTU DZIAŁALNOŚCI WEDŁUG POLSKIEJ KLASYFIKACJI DZIAŁALNOŚCI (PKD)<sup>1</sup>**

Lp.	Kod PKD	Opis przedmiotu działalności
	_ _ _ . _ _ _ . _	
	_ _ _ . _ _ _ . _	
	_ _ _ . _ _ _ . _	
	_ _ _ . _ _ _ . _	
	_ _ _ . _ _ _ . _	
	_ _ _ . _ _ _ . _	
	_ _ _ . _ _ _ . _	
	_ _ _ . _ _ _ . _	

<sup>1</sup> Polska Klasyfikacja Działalności stanowi załącznik do rozporządzenia Rady Ministrów z dnia 7 października 1997 r. w sprawie Polskiej Klasyfikacji Działalności (PKD) (Dz.U. Nr 128, poz.829, z 1998 r. Nr 143, poz.918, z 1999 r. Nr 92, poz.1047 i z 2001r. Nr 12, poz. 93).





3. Nazwa rejestru, w którym podmiot jest zarejestrowany	4. Numer w rejestrze
5. Nazwa sądu prowadzącego rejestr	
6. Numer identyfikacyjny REGON	

**II.2 DANE PODMIOTU**

1. Nazwa / firma podmiotu

II.2.1 Czy podmiot jest zarejestrowany w Krajowym Rejestrze Sądowym?

(W przypadku zaznaczenia odpowiedzi „TAK” należy wypełnić pola oznaczone numerami 2 i 6.  
W przypadku zaznaczenia odpowiedzi „NIE” należy wypełnić pola oznaczone numerami od 3 do 6.)

TAK

NIE

2. Numer KRS

3. Nazwa rejestru, w którym podmiot jest zarejestrowany

4. Numer w rejestrze

5. Nazwa sądu prowadzącego rejestr

6. Numer identyfikacyjny REGON

**II.3 DANE PODMIOTU**

1. Nazwa / firma podmiotu

II.3.1 Czy podmiot jest zarejestrowany w Krajowym Rejestrze Sądowym?

(W przypadku zaznaczenia odpowiedzi „TAK” należy wypełnić pola oznaczone numerami 2 i 6.  
W przypadku zaznaczenia odpowiedzi „NIE” należy wypełnić pola oznaczone numerami od 3 do 6.)

TAK

NIE

2. Numer KRS

3. Nazwa rejestru, w którym podmiot jest zarejestrowany

4. Numer w rejestrze

5. Nazwa sądu prowadzącego rejestr

6. Numer identyfikacyjny REGON

**Część III****DANE PODMIOTÓW, KTÓRYCH MAJĄTEK W CAŁOŚCI LUB CZĘŚCI JEST PRZEJMOWANY W WYNIKU POŁĄCZENIA LUB PODZIAŁU**

(Wszystkie pola, w których nie będą wpisane dane, należy przekreślić. Jeśli podmiotów jest więcej niż trzy, należy wypełnić kolejny egzemplarz załącznika, przekreślając na nim część I i II.)

**III.1 DANE PODMIOTU**

1. Nazwa / firma podmiotu

III.1.1 Czy podmiot jest zarejestrowany w Krajowym Rejestrze Sądowym?

(W przypadku zaznaczenia odpowiedzi „TAK” należy wypełnić pola oznaczone numerami 2 i 6.  
W przypadku zaznaczenia odpowiedzi „NIE” należy wypełnić pola oznaczone numerami od 3 do 6.)

TAK

NIE

2. Numer KRS		_____	
3. Nazwa rejestru, w którym podmiot jest zarejestrowany		4. Numer w rejestrze	
5. Nazwa sądu prowadzącego rejestr			
6. Numer identyfikacyjny REGON		_____	

**III.2 DANE PODMIOTU**

1. Nazwa / firma podmiotu

III.2.1 Czy podmiot jest zarejestrowany w Krajowym Rejestrze Sądowym?

(W przypadku zaznaczenia odpowiedzi „TAK” należy wypełnić pola oznaczone numerami 2 i 6.  
W przypadku zaznaczenia odpowiedzi „NIE” należy wypełnić pola oznaczone numerami od 3 do 6.)

TAK

NIE

2. Numer KRS

\_\_\_\_\_

3. Nazwa rejestru, w którym podmiot jest zarejestrowany

4. Numer w rejestrze

5. Nazwa sądu prowadzącego rejestr

6. Numer identyfikacyjny REGON

\_\_\_\_\_

**III.3 DANE PODMIOTU**

1. Nazwa / firma podmiotu

III.3.1 Czy podmiot jest zarejestrowany w Krajowym Rejestrze Sądowym?

(W przypadku zaznaczenia odpowiedzi „TAK” należy wypełnić pola oznaczone numerami 2 i 6.  
W przypadku zaznaczenia odpowiedzi „NIE” należy wypełnić pola oznaczone numerami od 3 do 6.)

TAK

NIE

2. Numer KRS

\_\_\_\_\_

3. Nazwa rejestru, w którym podmiot jest zarejestrowany


4. Numer w rejestrze

5. Nazwa sądu prowadzącego rejestr

6. Numer identyfikacyjny REGON

\_\_\_\_\_

**Część IV****IV.1 PODPISY OSÓB SKŁADAJĄCYCH WNIOSEK**

<b>KRS-ZM</b>	<b><u>ZMIANA - PRZEDMIOT DZIAŁALNOŚCI</u></b>
 <b>Krajowy Rejestr Sądowy</b>	<b>Załącznik do wniosku o zmianę danych w rejestrze przedsiębiorców</b>

**DANE PODMIOTU (zgodne z podanymi we wniosku)**

Nazwa / Firma / Nazwisko i imię

*Jeśli informacji o rodzajach prowadzonej działalności jest więcej niż wierszy przeznaczonych na ich wpisanie, informacje o pozostałych należy wpisać na kolejnych egzemplarzach załącznika KRS-ZM.*

**Część I****I.1 OKREŚLENIE SPOSOBU ZMIANY INFORMACJI O PRZEDMIOCIE DZIAŁALNOŚCI**

1. Wpis informacji polega na:

1. Wykreśleniu całej dotychczasowej treści informacji o przedmiocie działalności i wpisaniu nowego przedmiotu działalności
  2. Wykreśleniu tylko niektórych rodzajów działalności i / lub dopisaniu nowych

- W przypadku zaznaczenia kwadratu nr 1 należy w części I.2 wpisać aktualny opis rodzaju działalności, zaznaczając jednocześnie kwadraty w kolumnie „Wpis”.
- W przypadku zaznaczenia kwadratu nr 2 należy podać każdy wykreślany rodzaj działalności, zaznaczając kwadraty w kolumnie „Wykreślenie”, i wpisać nowy rodzaj działalności, zaznaczając kwadrat w kolumnie „Wpis”.

**I.2 OPIS PRZEDMIOTU DZIAŁALNOŚCI WEDŁUG POLSKIEJ KLASYFIKACJI DZIAŁALNOŚCI (PKD)<sup>1</sup>**

Wpis	Wykreślenie	Kod PKD	Opis przedmiotu działalności
<input type="checkbox"/>	<input type="checkbox"/>	_ _ _ . _ _ _ . _	
<input type="checkbox"/>	<input type="checkbox"/>	_ _ _ . _ _ _ . _	
<input type="checkbox"/>	<input type="checkbox"/>	_ _ _ . _ _ _ . _	
<input type="checkbox"/>	<input type="checkbox"/>	_ _ _ . _ _ _ . _	
<input type="checkbox"/>	<input type="checkbox"/>	_ _ _ . _ _ _ . _	


<sup>1</sup> Polska Klasyfikacja Działalności stanowi załącznik do rozporządzenia Rady Ministrów z dnia 7 października 1997 r. w sprawie Polskiej Klasyfikacji Działalności (PKD) (Dz.U. Nr 128, poz. 829, z 1998 r. Nr 143, poz. 918, z 1999 r. Nr 92, poz. 1047 i z 2001r. Nr 12, poz. 93).

Wpis	Wykreślenie	Kod PKD	Opis przedmiotu działalności
<input type="checkbox"/>	<input type="checkbox"/>	____.____.____	
<input type="checkbox"/>	<input type="checkbox"/>	____.____.____	
<input type="checkbox"/>	<input type="checkbox"/>	____.____.____	
<input type="checkbox"/>	<input type="checkbox"/>	____.____.____	
<input type="checkbox"/>	<input type="checkbox"/>	____.____.____	
<input type="checkbox"/>	<input type="checkbox"/>	____.____.____	
<input type="checkbox"/>	<input type="checkbox"/>	____.____.____	
<input type="checkbox"/>	<input type="checkbox"/>	____.____.____	
<input type="checkbox"/>	<input type="checkbox"/>	____.____.____	
<input type="checkbox"/>	<input type="checkbox"/>	____.____.____	
<input type="checkbox"/>	<input type="checkbox"/>	____.____.____	

**Część II**

II.1	PODPISY OSÓB SKŁADAJĄCYCH WNIOSEK



<b>KRS-ZN</b>	<b><u>SPRAWOZDANIA FINANSOWE I INNE DOKUMENTY</u></b>
 <p><b>CORS</b> Centralny Ośrodek Rejestrowy i Sądowy <b>Krajowy Rejestr Sądowy</b></p>	<b>Załącznik do wniosku o wpis / zmianę danych w rejestrze przedsiębiorców</b>

<b>DANE PODMIOTU</b> (zgodne z podanymi na wniosku)	
Nazwa / firma / nazwisko i imię	
<i>Jeśli składane sprawozdania finansowe i inne dokumenty obejmują wiele okresów sprawozdawczych, wzmianki o nich należy wpisać na kolejnych egzemplarzach załącznika „Sprawozdania finansowe i inne dokumenty”.</i>	

**Część I**

<b>I.1 ROCZNE SPRAWOZDANIE FINANSOWE</b>	
1. Okres, za jaki złożono sprawozdanie	2. Data złożenia sprawozdania (dzień – miesiąc – rok) – wypełnia sąd  _ _ - _ _ - _ _ _ _
<b>I.2 OPINIA BIEGŁEGO REWIDENTA</b>	
3. Okres, za jaki złożono opinię	
<b>I.3 UCHWAŁA LUB POSTANOWIENIE O ZATWIERDZENIU SPRAWOZDANIA FINANSOWEGO</b>	
4. Okres, za jaki złożono dokument	
<b>I.4 SPRAWOZDANIE Z DZIAŁALNOŚCI</b>	
5. Okres, za jaki złożono sprawozdanie	

**Część II**

<b>II.1 PODPISY OSÓB SKŁADAJĄCYCH WNIOSEK</b>	