



# DZIENNIK USTAW RZECZYPOSPOLITEJ POLSKIEJ

Warszawa, dnia 29 grudnia 2004 r.

Nr 280

TREŚĆ:  
Poz.:

## ROZPORZĄDZENIA:

- 2770** — Ministra Spraw Wewnętrznych i Administracji z dnia 20 grudnia 2004 r. zmieniające rozporządzenie w sprawie wzorów kart rejestracyjnych, sposobu ich wypełniania oraz katalogów rodzajów przestępstw, cech rysopisowych i znaków szczególnych . . . . . 20039
- 2771** — Ministra Zdrowia z dnia 1 grudnia 2004 r. w sprawie substancji, preparatów, czynników lub procesów technologicznych o działaniu rakotwórczym lub mutagennym w środowisku pracy . . . . . 20078

## 2770

### ROZPORZĄDZENIE MINISTRA SPRAW WEWNĘTRZNYCH I ADMINISTRACJI<sup>1)</sup>

z dnia 20 grudnia 2004 r.

#### zmieniające rozporządzenie w sprawie wzorów kart rejestracyjnych, sposobu ich wypełniania oraz katalogów rodzajów przestępstw, cech rysopisowych i znaków szczególnych

Na podstawie art. 21 ust. 3 ustawy z dnia 6 lipca 2001 r. o gromadzeniu, przetwarzaniu i przekazywaniu informacji kryminalnych oraz o Krajowym Systemie Informatycznym (Dz. U. Nr 110, poz. 1189, z późn. zm.<sup>2)</sup>) zarządza się, co następuje:

<sup>1)</sup> Minister Spraw Wewnętrznych i Administracji kieruje działem administracji rządowej — sprawy wewnętrzne, na podstawie § 1 ust. 2 pkt 2 rozporządzenia Prezesa Rady Ministrów z dnia 11 czerwca 2004 r. w sprawie szczegółowego zakresu działania Ministra Spraw Wewnętrznych i Administracji (Dz. U. Nr 134, poz. 1436).

<sup>2)</sup> Zmiany wymienionej ustawy zostały ogłoszone w Dz. U. z 2001 r. Nr 154, poz. 1800, z 2002 r. Nr 81, poz. 731 i Nr 89, poz. 804, z 2003 r. Nr 124, poz. 1153, Nr 128, poz. 1175, Nr 137, poz. 1302 i Nr 142, poz. 1380 oraz z 2004 r. Nr 179, poz. 1842.

§ 1. W rozporządzeniu Ministra Spraw Wewnętrznych i Administracji z dnia 3 lipca 2002 r. w sprawie wzorów kart rejestracyjnych, sposobu ich wypełniania oraz katalogów rodzajów przestępstw, cech rysopisowych i znaków szczególnych (Dz. U. Nr 118, poz. 1016 i Nr 238, poz. 2024 oraz z 2003 r. Nr 30, poz. 252) załączniki nr 1—5 otrzymują odpowiednio brzmienie określone w załącznikach nr 1—5 do niniejszego rozporządzenia.

§ 2. Rozporządzenie wchodzi w życie po upływie 14 dni od dnia ogłoszenia.

Minister Spraw Wewnętrznych i Administracji:

*R. Kalisz*

Załączniki do rozporządzenia Ministra Spraw Wewnętrznych i Administracji z dnia 20 grudnia 2004 r. (poz. 2770)

**Załącznik nr 1****WZÓR STRUKTURALNY ELEKTRONICZNEJ KARTY REJESTRACYJNEJ OSOBY**

```
<?xml version="1.0" encoding="ISO-8859-2"?>
<!-- DTD Elektronicznej karty rejestracyjnej osoby -->
<!ELEMENT KCIK_REJESTRACJA_OSOBY
  ( PODMIOT_REJESTRUJACY
    , ZNAK_SPRAWY
    , ( PRZEJETO_OD_INNEGO_PODMIOTU
      | REJESTRACJA_USUNIECIA_ZMIANY
      | OSOBA_REJESTRACJA
    )
    , NUMER_REJESTRACJI_KCIK
    , POLE1?
    , POLE2?
    , POLE3?
  )>
<!ELEMENT ZNAK_SPRAWY (#PCDATA)>
<!ELEMENT NUMER_REJESTRACJI_KCIK (#PCDATA)>
<!-- dodatkowe pola -->
<!-- POLE1 zawiera dowolny ciąg np. 'POUFNE' dla informacji objętych klauzulą -->
<!-- POLE2 zawiera dowolny ciąg np. 'ZASTRZEŻONE' dla zastrzeżeń koordynacyjnych -->
<!ELEMENT POLE1 (#PCDATA)>
<!ELEMENT POLE2 (#PCDATA)>
<!ELEMENT POLE3 (#PCDATA)>
<!ELEMENT PODMIOT_REJESTRUJACY
  ( NAZWA_SIEDZIBA_ORGANU
    , NUMER_PESEL_SPORZADZAJACEGO
    , NUMER_PESEL_WPROWADZAJACEGO
    , TELEFON_KONTAKTOWY?
  )>
<!ELEMENT NAZWA_SIEDZIBA_ORGANU (#PCDATA)>
<!ELEMENT NUMER_PESEL_SPORZADZAJACEGO (#PCDATA)>
<!ELEMENT NUMER_PESEL_WPROWADZAJACEGO (#PCDATA)>
<!ELEMENT TELEFON_KONTAKTOWY (#PCDATA)>
<!-- realizacja warunku *T| -->
<!-- PRZEJĘTO OD INNEGO PODMIOTU -->
<!ELEMENT PRZEJETO_OD_INNEGO_PODMIOTU
  ( ( ( IDENTYFIKATOR_KCIK
        , NUMER_REJESTRACJI_KCIK?
      )
    | ( IDENTYFIKATOR_KCIK?
        , NUMER_REJESTRACJI_KCIK
      )
    )
    , OSOBA_ZMIANA?
  )>
<!ELEMENT IDENTYFIKATOR_KCIK (#PCDATA)>
<!-- realizacja warunku %T| -->
<!-- USUNIECIE / ZMIANA -->
<!ELEMENT REJESTRACJA_USUNIECIA_ZMIANY
  ( IDENTYFIKATOR_KCIK
    , NUMER_REJESTRACJI_KCIK?
    , OSOBA_ZMIANA?
  )>
<!-- REJESTRACJA -->
<!ELEMENT OSOBA_REJESTRACJA
  ( DANE_OSOBOWE_REJESTRACJA
    , DANE_RYSOPISOWE?
    , GRUPA_PRZESTEPICZA?
  )>
```

```
)>
<!-- UWAGA !!! realizacja warunku +|
w przypadku obywateli polskich (obywatelstwo POLSKIE)należy:
- wypełnić pole Numer PESEL
w przypadku obywateli polskich bez numeru PESEL należy:
- wybrać obywatelstwo POLSKIE BEZ NUMERU PESEL
- nie wypełniać pola Numer PESEL
w przypadku innych obywatelstw należy:
- wybrać obywatelstwo
- wypełnić pole Numer PESEL, jeśli osoba posiada nadany numer PESEL
Zawsze jedno z pól Numer PESEL lub Obywatelstwo musi zostać wypełnione
-->
<!ELEMENT DANE_OSOBOWE_REJESTRACJA
( NAZWISKO
, IMIE+
, IMIE_POPRZEDNIE*
, NAZWISKO_POPRZEDNIE*
, IMIE_OJCA
, IMIE_MATKI?
, NAZWISKO_RODOWE_MATKI?
, DATA_URODZENIA
, MIEJSCE_URODZENIA?
, PLEC
, PSEUDONIM*
, ( ( NUMER_PESEL
, OBYWATELSTWO*
)
| ( NUMER_PESEL?
, OBYWATELSTWO+
)
)
, NUMER_NIP?
, NUMER_REGON?
, ADRES_ZAMELDOWANIA?
, ADRES_POBYTU?
, DOKUMENT_TOZSAMOSCI_REJESTRACJA*
)>
<!ELEMENT NAZWISKO (#PCDATA)>
<!ELEMENT IMIE (#PCDATA)>
<!ELEMENT IMIE_POPRZEDNIE (#PCDATA)>
<!ATTLIST NAZWISKO_POPRZEDNIE
rodzaj
( FALSZYWE
| DODATKOWE
| RODOWE
| UZYWANE_POPRZEDNIO
) #REQUIRED
>
<!ELEMENT NAZWISKO_POPRZEDNIE (#PCDATA)>
<!ELEMENT IMIE_OJCA (#PCDATA)>
<!ELEMENT IMIE_MATKI (#PCDATA)>
<!ELEMENT NAZWISKO_RODOWE_MATKI (#PCDATA)>
<!ELEMENT DATA_URODZENIA (DATA)>
<!ATTLIST DATA
format (RRRR-MM-DD | RRRR) #REQUIRED
>
<!ELEMENT DATA (#PCDATA)>
<!ELEMENT MIEJSCE_URODZENIA (#PCDATA)>
<!-- pole Płeć zawiera 2 elementy:
1 - KOBIECIA
2 - MEZCZYZNA
-->
<!ATTLIST PLEC
rodzaj
( K
| M
) #REQUIRED
```

```
>
<!ELEMENT PLEC EMPTY>
<!ELEMENT PSEUDONIM (#PCDATA)>
<!ELEMENT NUMER_PESEL (#PCDATA)>
<!-- pole Obywatelstwo jest listą elementów ze słownika obywatelstw -->
<!ELEMENT OBYWATELSTWO (#PCDATA)>
<!ELEMENT NUMER_NIP (#PCDATA)>
<!ELEMENT NUMER_REGON (#PCDATA)>
<!ELEMENT ADRES_ZAMELDOWANIA (ADRES)>
<!ELEMENT ADRES
  ( KRAJ?
  , WOJEWODZTWO?
  , POWIAT?
  , GMINA?
  , MIEJSCOWOSC?
  , ULICA?
  , NUMER_DOMU?
  , NUMER_MIESZKANIA?
  , KOD_POCZTOWY?
  , POCZTA?
  )>
<!-- pole Kraj jest listą elementów ze słownika krajów -->
<!ELEMENT KRAJ (#PCDATA)>
<!-- pole Województwo jest listą elementów ze słownika województw -->
<!ELEMENT WOJEWODZTWO (#PCDATA)>
<!-- pole Powiat jest listą elementów ze słownika powiatów -->
<!ELEMENT POWIAT (#PCDATA)>
<!-- pole Gmina jest listą elementów ze słownika gmin -->
<!ELEMENT GMINA (#PCDATA)>
<!-- pole Miejscowość jest listą elementów ze słownika miejscowości -->
<!ELEMENT MIEJSCOWOSC (#PCDATA)>
<!ELEMENT ULICA (#PCDATA)>
<!ELEMENT NUMER_DOMU (#PCDATA)>
<!ELEMENT NUMER_MIESZKANIA (#PCDATA)>
<!ELEMENT KOD_POCZTOWY (#PCDATA)>
<!ELEMENT POCZTA (#PCDATA)>
<!ELEMENT ADRES_POBYTU (ADRES)>
<!ELEMENT DOKUMENT_TOZSAMOSCI_REJESTRACJA
  ( RODZAJ_DOKUMENTU
  , ORGAN_WYSTAWIAJACY?
  , SERIA_I_NUMER
  , DATA_WYSTAWIENIA
  )>
<!-- pole Rodzaj dokumentu jest listą elementów ze słownika rodzajów dokumentów -->
<!ELEMENT RODZAJ_DOKUMENTU (#PCDATA)>
<!ELEMENT ORGAN_WYSTAWIAJACY (#PCDATA)>
<!ELEMENT SERIA_I_NUMER (#PCDATA)>
<!ELEMENT DATA_WYSTAWIENIA (DATA)>
<!ELEMENT DANE_RYSOPISOWE
  ( RYSOPIS*
  , ZNAKI_SZCZEGOLNE*
  )>
<!-- pole Rysopis jest listą elementów ze słownika cech rysopisowych -->
<!ELEMENT RYSOPIS (#PCDATA)>
<!-- pole Znaki szczególne jest listą elementów ze słownika znaków szczególnych -->
<!ELEMENT ZNAKI_SZCZEGOLNE
  ( MIEJSCE_ZNAKU, ZNAK, OPIS_ZNAKU?
  )>
<!ELEMENT MIEJSCE_ZNAKU (#PCDATA)>
<!ELEMENT ZNAK (#PCDATA)>
<!-- pole Treść tatuażu jest opisem słownym symbolu lub znaku -->
<!ELEMENT OPIS_ZNAKU (#PCDATA)>
<!ELEMENT GRUPA_PRZESTEPICZA (NAZWA_GRUPY+)>
<!ELEMENT NAZWA_GRUPY (#PCDATA)>
<!-- USUNIECIE / ZMIANA -->
<!ELEMENT OSOBA_ZMIANA
  ( DANE_OSOBOWE_ZMIANA?
```

```
, DANE_RYSOPISOWE?  
, GRUPA_PRZESTEPICZA?  
)>  
<!ELEMENT DANE_OSOBOWE_ZMIANA  
  ( NAZWISKO?  
    , IMIE*  
    , IMIE_POPRZEDNIE*  
    , NAZWISKO_POPRZEDNIE*  
    , IMIE_OJCA?  
    , IMIE_MATKI?  
    , NAZWISKO_RODOWE_MATKI?  
    , DATA_URODZENIA?  
    , MIEJSCE_URODZENIA?  
    , PLEC?  
    , PSEUDONIM*  
    , NUMER_PESEL?  
    , OBYWATELSTWO*  
    , NUMER_NIP?  
    , NUMER_REGON?  
    , ADRES_ZAMELDOWANIA?  
    , ADRES_POBYTU?  
    , DOKUMENT_TOZSAMOSCI_ZMIANA*  
  )>
```

<!--

Jeśli przy modyfikacji dokumentu zostaną wpisane dokładnie takie same dane jak przy rejestracji, baza danych usunie taki dokument. Modyfikacja dokumentu zawsze musi odbywać się poprzez usunięcie istniejącego wpisu w bazie danych a następnie zarejestrowanie nowych poprawnych danych.

-->

```
<!ELEMENT DOKUMENT_TOZSAMOSCI_ZMIANA  
  ( RODZAJ_DOKUMENTU?  
    , ORGAN_WYSTAWIAJACY?  
    , SERIA_I_NUMER?  
    , DATA_WYSTAWIENIA?  
  )>
```

## WZÓR GRAFICZNY ELEKTRONICZNEJ KARTY REJESTRACYJNEJ OSOBY

Rys. 1 Rejestracja osoby

\* - pole obowiązkowe do wypełnienia.

\*T| – po zaznaczeniu opcji **TAK**, należy wypełnić jedno z pól. Wszystkie pola na następnych ekranach oznaczone \* są opcjonalne.

%T| – po zaznaczeniu opcji **Usuń** lub **Zmień**, należy wypełnić pole **Identyfikator KCIK** (pole obowiązkowe), dodatkowo można wypełnić pole **Numer rejestracji KCIK** (pole opcjonalne).

Po zaznaczeniu opcji **Zmień**, wszystkie pola na następnych ekranach oznaczone \* są opcjonalne. Jeżeli żadne z pól występujących na następnych ekranach nie zostanie wypełnione, zostanie wykonana rejestracja usunięcia. W przeciwnym wypadku zostanie wykonana rejestracja zmiany.

Po zaznaczeniu opcji **Usuń**, klawisz **Dalej** zamienia się na **Zakończ** i zostanie wykonana rejestracja usunięcia.

**UWAGA !** Można zaznaczyć tylko jedną z opcji **TAK/Usuń/Zmień** (**Przejęto od innego podmiotu** lub **Rejestracja usunięcia / Rejestracja zmiany**). Po zaznaczeniu jednej z opcji, pola związane z drugą opcją są automatycznie blokowane.

#### Podmiot rejestrujący

**Nazwa, siedziba organu/jednostki organizacyjnej** – pole jest wypełnione przez operatora w trakcie dokonania rejestracji nazwą podmiotu, w imieniu którego jest upoważniony do dokonania rejestracji.

**Znak sprawy** – w polu wpisuje się unikalny, nadany przez podmiot uprawniony lub podmiot zobowiązany, znak sprawy umożliwiający identyfikację wszelkich informacji związanych z daną rejestracją.

**Sporządził – numer PESEL** – numer PESEL osoby sporządzającej dokument rejestracji.

Wprowadził - numer PESEL – numer PESEL osoby wprowadzającej dane.

Telefon kontaktowy – numer telefonu osoby wprowadzającej dane.

Przejęto od innego podmiotu

TAK/NIE – naciśnij TAK, jeśli rejestrację przejęto od innego podmiotu.

Identyfikator KCIK – unikalny identyfikator nadawany przez system centralny służący do identyfikacji informacji.

Numer rejestracji KCIK – unikalny numer nadawany przez system lokalny służący do identyfikacji informacji.

Rejestracja usunięcia/Rejestracja zmiany

Usuń – naciśnij Usuń, jeśli chcesz usunąć rejestrację.

Zmień – naciśnij Zmień, jeśli chcesz zmodyfikować rejestrację.

Identyfikator KCIK – unikalny identyfikator nadawany przez system centralny służący do identyfikacji informacji.

Numer rejestracji KCIK – unikalny numer nadawany przez system lokalny służący do identyfikacji informacji.

Zastrzeżenie koordynacyjne

Dodaj/Odwołaj – jeśli zaznaczone „Dodaj”, to w wypadku zapytania innego podmiotu nie udziela się informacji i informuje się podmiot, który dostarczył informacje o fakcie sprawdzenia. Tylko jedna z opcji może być zaznaczona.

Rejestracja osoby: dane personalne

ELEKTRONICZNA KARTA REJESTRACYJNA  
DO KRAJOWEGO CENTRUM INFORMACJI KRYMINALNYCH

WZÓR  
Oryginał tylko w formie elektronicznej

\* Nazwisko:

\* ^ Imię/Imiona:

^ Imiona poprzednie:

^ Nazwiska poprzednie:

\* Imię ojca:

Imię matki:

Nazwisko rodowe matki:

\* Data urodzenia:   Tylko rok

Miejsce urodzenia:

\* Płeć:

^ Pseudonimy:

+ Numer PESEL:

^ Obywatelstwa:

Numer NIP:

Numer identyfikacyjny REGON:

< Wstecz    Dalej >    Anuluj

Rys. 2 Rejestracja osoby: dane personalne

\* - pole obowiązkowe do wypełnienia.

^ - pole lub lista może zawierać więcej niż jeden element.

+| - oznacza, że w odniesieniu do obywateli polskich (obywatelstwo POLSKIE) wypełnienie pola **Numer PESEL** jest wymagane (\*); w przypadku innych obywatelstw lub wyboru w polu **Obywatelstwa** opcji POLSKIE BEZ NUMERU PESEL wypełnienie pola **Numer PESEL** jest nieobowiązkowe.

**Nazwisko**

Imię/Imiona

**Imiona poprzednie****Nazwiska poprzednie** – w tym fałszywe, dodatkowe, rodowe, używane poprzednio.

Imię ojca

Imię matki

**Nazwisko rodowe matki****Data urodzenia** – data urodzenia w formacie rok, miesiąc, dzień lub tylko rok (patrz wyjaśnienie do pola **Tylko rok**).**Tylko rok** – zaznaczenie opcji powoduje, że format wprowadzanej daty urodzenia ograniczony jest tylko do roku, po odznaczeniu pola można ponownie wprowadzać datę w formacie rok, miesiąc, dzień.**Miejsce urodzenia**

Płeć – wybór z listy płci (KOBIETA, MĘŻCZYZNA).

**Pseudonimy****Numer PESEL** - wpisuje się numer Powszechnego Elektronicznego Systemu Ewidencji Ludności.**Obywatelstwa** – wybór z listy obywatelstw.**Numer NIP** – wpisuje się Numer Identyfikacji Podatkowej.**Numer identyfikacyjny REGON** – wpisuje się numer identyfikacji statystycznej.

**Rejestracja osoby: adres zameldowania**

ELEKTRONICZNA KARTA REJESTRACYJNA  
DO KRAJOWEGO CENTRUM INFORMACJI KRYMINALNYCH

WZÓR  
Oryginał tylko w formie elektronicznej

Kraj:  Województwo:

Powiat:  Gmina:

Miejsowość:

Ulica:

Numer domu:  Numer mieszkania:

Kod pocztowy:  Poczta:

< Wstecz    Dalej >    Anuluj

Rys. 3 Rejestracja osoby: adres zameldowania

**Kraj** – wybór z listy krajów.**Województwo** – wybór z listy województw.



**Powiat** – wybór z listy powiatów.  
**Gmina** – wybór z listy gmin.  
**Miejscowość** – wybór z listy miejscowości.  
**Ulica**  
**Numer domu**  
**Numer mieszkania**  
**Poczta**  
**Kod pocztowy**

The screenshot shows a software window titled "Rejestracja osoby: adres pobytu" with a close button in the top right corner. The window contains the following text and fields:

ELEKTRONICZNA KARTA REJESTRACYJNA  
DO KRAJOWEGO CENTRUM INFORMACJI KRYMINALNYCH

WZÓR  
Oryginał tylko w formie elektronicznej

Kraj: [dropdown menu] Województwo: [dropdown menu]  
Powiat: [dropdown menu] Gmina: [dropdown menu]  
Miejscowość: [dropdown menu]  
Ulica: [text input field]  
Numer domu: [text input field] Numer mieszkania: [text input field]  
Kod pocztowy: [text input field] Poczta: [text input field]

At the bottom right of the window, there are three buttons: "< Wstecz", "Dalej >", and "Anuluj".

Rys. 4 Rejestracja osoby: adres pobytu

**Kraj** – wybór z listy krajów.  
**Województwo** – wybór z listy województw.  
**Powiat** – wybór z listy powiatów.  
**Gmina** – wybór z listy gmin.  
**Miejscowość** – wybór z listy miejscowości.  
**Ulica**  
**Numer domu**  
**Numer mieszkania**  
**Poczta**  
**Kod pocztowy**

Rejestracja osoby: dokument tożsamości

ELEKTRONICZNA KARTA REJESTRACYJNA  
DO KRAJOWEGO CENTRUM INFORMACJI KRYMINALNYCH

WZÓR  
Oryginał tylko w formie elektronicznej

^ Dokument tożsamości:

+ -

< Wstecz    Dalej >    Anuluj

Rys. 5    Rejestracja osoby: dokument tożsamości

^ - lista może zawierać więcej niż jeden element.

#### Dokument tożsamości

- (PLUS)** – naciśnięcie przycisku powoduje wyświetlenie okna (Rys. 6 Nowy dokument tożsamości), poprzez które można wprowadzić nowy dokument tożsamości.
- (MINUS)** – naciśnięcie przycisku powoduje usunięcie podświetlonych dokumentów tożsamości z listy.

Nowy dokument tożsamości

ELEKTRONICZNA KARTA REJESTRACYJNA  
DO KRAJOWEGO CENTRUM INFORMACJI KRYMINALNYCH

WZÓR  
Oryginał tylko w formie elektronicznej

\* Rodzaj dokumentu: [dropdown]

Organ wystawiający: [text input]

\* Seria i numer: [text input]

\* Data wystawienia: [date picker]

Anuluj    OK

Rys. 6    Nowy dokument tożsamości

\* - pole obowiązkowe do wypełnienia.

**Rodzaj dokumentu** – wybór z listy dokumentów.

**Organ wystawiający** – nazwa organu wystawiającego dokument tożsamości.

**Seria i numer**

**Data wystawienia** – data wystawienia dokumentu w formacie rok, miesiąc, dzień.

Rys. 7 Rejestracja osoby: inne dane

^ - pole lub lista może zawierać więcej niż jeden element.

#### Rysopis

**(PLUS)** – naciśnięcie przycisku powoduje wyświetlenie okna (Rys. 9 Nowa cecha rysopisowa), poprzez które można wprowadzić nową cechę rysopisową do rysopisu.

**(MINUS)** – naciśnięcie przycisku powoduje usunięcie podświetlonych elementów rysopisu z listy.

#### Znaki szczególne

**(PLUS)** – naciśnięcie przycisku powoduje wyświetlenie okna (Rys. 10 Nowy znak szczególny), poprzez które można wprowadzić nowy znak szczególny.

**(MINUS)** – naciśnięcie przycisku powoduje usunięcie podświetlonych elementów znaków szczególnych z listy.

Przynależność do grupy przestępczej

**Nazwa grupy**

**Zakończenie rejestracji**

ELEKTRONICZNA KARTA REJESTRACYJNA  
DO KRAJOWEGO CENTRUM INFORMACJI KRYMINALNYCH

WZÓR  
Oryginał tylko w formie elektronicznej

Rejestracja gotowa do przesłania  
Nadano Numer rejestracji KCIK rejestracja:

Drukuj OK

Rys. 8 Zakończenie rejestracji

**Nadano Numer rejestracji KCIK rejestracja** – nadany lokalnie przez program unikalny Numer rejestracji KCIK.  
**Drukuj** – po naciśnięciu przycisku wydrukowana zostanie treść karty rejestracji.  
**OK** – po naciśnięciu przycisku nastąpi przesłanie rejestracji do systemu centralnego.

**Nowa cecha rysopisowa**

ELEKTRONICZNA KARTA REJESTRACYJNA  
DO KRAJOWEGO CENTRUM INFORMACJI KRYMINALNYCH

WZÓR  
Oryginał tylko w formie elektronicznej

Cecha rysopisowa:

Nazwa cechy:

Anuluj OK

Rys. 9 Nowa cecha rysopisowa

**Cecha rysopisowa** – wybór z listy cech.  
**Nazwa cechy** – wybór z listy nazw wybranej cechy.

**Nowy znak szczególny**

ELEKTRONICZNA KARTA REJESTRACYJNA  
DO KRAJOWEGO CENTRUM INFORMACJI KRYMINALNYCH

WZÓR  
Oryginał tylko w formie elektronicznej

Miejsce występowania znaku:

Rodzaj znaku:

# Treść tatuażu:

Anuluj OK

Rys. 10 Nowy znak szczególny

# - pole pojawi się wtedy, gdy w polu **Rodzaj znaku** zostanie wybrany TATUAŻ.

**Miejsce występowania znaku** – wybór z listy miejsc występowania znaku.  
**Rodzaj znaku** – wybór z listy rodzajów znaków.  
**Treść tatuażu** – opis słowny symbolu lub znaku.

## WZÓR STRUKTURALNY ELEKTRONICZNEJ KARTY REJESTRACYJNEJ PRZEDMIOTU

```
<?xml version="1.0" encoding="ISO-8859-2"?>
<!-- DTD Elektronicznej karty rejestracyjnej przedmiotu -->
<!-- Atrybut wyboru elementu pola Powód zgłoszenia.
  1 - WYKORZYSTANY DO PRZESTĘPSTWA
  2 - UTRACONY
-->
<!ATTLIST KCIK_REJESTRACJA_PRZEDMIOTU
  powod_zgloszenia
    ( WYKORZYSTANY_DO_PRZESTĘPSTWA
    | UTRACONY
    ) #REQUIRED
>
<!ELEMENT KCIK_REJESTRACJA_PRZEDMIOTU
  ( PODMIOT_REJESTRUJACY
  , ZNAK_SPRAWY
  , ( PRZEJETO_OD_INNEGO_PODMIOTU
    | REJESTRACJA_USUNIĘCIA_ZMIANY
    | PRZEDMIOT_REJESTRACJA
    )
  , NUMER_REJESTRACJI_KCIK
  , POLE1?
  , POLE2?
  , POLE3?
  )>
<!ELEMENT ZNAK_SPRAWY (#PCDATA)>
<!ELEMENT NUMER_REJESTRACJI_KCIK (#PCDATA)>
<!-- dodatkowe pola -->
<!-- POLE1 zawiera dowolny ciąg np. 'POUFNE' dla informacji objętych klauzulą -->
<!-- POLE2 zawiera dowolny ciąg np. 'ZASTRZEŻONE' dla zastrzeżeń koordynacyjnych -
->
<!ELEMENT POLE1 (#PCDATA)>
<!ELEMENT POLE2 (#PCDATA)>
<!ELEMENT POLE3 (#PCDATA)>
<!ELEMENT PODMIOT_REJESTRUJACY
  ( NAZWA_SIEDZIBA_ORGANU
  , NUMER_PESEL_SPORZADZAJACEGO
  , NUMER_PESEL_WPROWADZAJACEGO
  , TELEFON_KONTAKTOWY?
  )>
<!ELEMENT NAZWA_SIEDZIBA_ORGANU (#PCDATA)>
<!ELEMENT NUMER_PESEL_SPORZADZAJACEGO (#PCDATA)>
<!ELEMENT NUMER_PESEL_WPROWADZAJACEGO (#PCDATA)>
<!ELEMENT TELEFON_KONTAKTOWY (#PCDATA)>
<!-- realizacja warunku *T| -->
<!-- PRZEJETO OD INNEGO PODMIOTU -->
<!ELEMENT PRZEJETO_OD_INNEGO_PODMIOTU
  ( ( ( IDENTYFIKATOR_KCIK
    , NUMER_REJESTRACJI_KCIK?
    )
    | ( IDENTYFIKATOR_KCIK?
    , NUMER_REJESTRACJI_KCIK
    )
    )
  , PRZEDMIOT_ZMIANA?
  )>
<!ELEMENT IDENTYFIKATOR_KCIK (#PCDATA)>
<!-- realizacja warunku %T| -->
<!-- USUNIĘCIE / ZMIANA -->
<!ELEMENT REJESTRACJA_USUNIĘCIA_ZMIANY
  ( IDENTYFIKATOR_KCIK
  , NUMER_REJESTRACJI_KCIK?
```

```
, PRZEDMIOT_ZMIANA?
)>
<!-- REJESTRACJA -->
<!ELEMENT PRZEDMIOT_REJESTRACJA
 ( DANE_PRZEDMIOTU_REJESTRACJA
 , ZGLOSZENIE?
 , FAKT?
 )>
<!-- Element wyboru opcji z pola Rodzaj rejestrowanego przedmiotu
 1 - REJESTRACJA DOKUMENTU
 2 - REJESTRACJA POJAZDU
 3 - REJESTRACJA RZECZY
-->
<!ELEMENT DANE_PRZEDMIOTU_REJESTRACJA
 ( DOKUMENT_REJESTRACJA
 | POJAZD_REJESTRACJA
 | RZECZ_REJESTRACJA
 )>
<!ELEMENT DOKUMENT_REJESTRACJA
 ( RODZAJ_DOKUMENTU
 , SERIA_I_NUMER
 , SERIA_I_NUMER_OSTATNIEGO?
 , KOLOR?
 )>
<!-- pole Rodzaj dokumentu jest listą elementów ze słownika rodzajów dokumentów --
>
<!ELEMENT RODZAJ_DOKUMENTU (#PCDATA)>
<!ELEMENT ORGAN_WYSTAWIAJACY (#PCDATA)>
<!ELEMENT SERIA_I_NUMER (#PCDATA)>
<!ELEMENT SERIA_I_NUMER_OSTATNIEGO (#PCDATA)>
<!-- Pole Kolor zawiera 2 elementy:
 1 - CZERWONY
 2 - CZARNY
 Pole Kolor aktywne jest tylko w przypadku wybrania rodzaju dokumenty DOWÓD
 REJESTRACYJNY
-->
<!ELEMENT KOLOR (#PCDATA)>
<!ELEMENT POJAZD_REJESTRACJA
 ( UTRACONY
 | WYKORZYSTANY_DO_PRZESTEPSTWA
 )>
<!ELEMENT UTRACONY
 ( NUMER_REJESTRACYJNY
 , NUMER_SILNIKA_OZNAKOWANIA
 , NUMER_NADWOZIA_RAMY_VIN
 , MARKA_POJAZDU?
 , TYP_POJAZDU?
 , RODZAJ_POJAZDU?
 )>
<!ELEMENT NUMER_REJESTRACYJNY (#PCDATA)>
<!ELEMENT NUMER_SILNIKA_OZNAKOWANIA (#PCDATA)>
<!ELEMENT NUMER_NADWOZIA_RAMY_VIN (#PCDATA)>
<!-- pole Marka jest listą elementów ze słownika marek pojazdów -->
<!ELEMENT MARKA_POJAZDU (#PCDATA)>
<!ELEMENT TYP_POJAZDU (#PCDATA)>
<!-- pole Rodzaj pojazdu jest listą elementów ze słownika rodzajów pojazdów -->
<!ELEMENT RODZAJ_POJAZDU (#PCDATA)>
<!-- realizacja warunku *| -->
<!ELEMENT WYKORZYSTANY_DO_PRZESTEPSTWA
 ( ( ( NUMER_REJESTRACYJNY
 , NUMER_SILNIKA_OZNAKOWANIA?
 , NUMER_NADWOZIA_RAMY_VIN?
 , MARKA_POJAZDU?
 , TYP_POJAZDU?
 , RODZAJ_POJAZDU?
 )
 )
 )
```

```
| ( NUMER_REJESTRACYJNY?
, NUMER_SILNIKA_OZNAKOWANIA
, NUMER_NADWOZIA_RAMY_VIN?
, MARKA_POJAZDU?
, TYP_POJAZDU?
, RODZAJ_POJAZDU?
)
| ( NUMER_REJESTRACYJNY?
, NUMER_SILNIKA_OZNAKOWANIA?
, NUMER_NADWOZIA_RAMY_VIN
, MARKA_POJAZDU?
, TYP_POJAZDU?
, RODZAJ_POJAZDU?
)
)
)>
<!-- realizacja warunku *| -->
<!ELEMENT RZECZ_REJESTRACJA
( ( ( NUMER_FABRYCZNY
, NUMER_OZNAKOWANIA?
, MARKA_RZECZY
, TYP_RZECZY?
, RODZAJ_RZECZY
)
| ( NUMER_FABRYCZNY?
, NUMER_OZNAKOWANIA
, MARKA_RZECZY
, TYP_RZECZY?
, RODZAJ_RZECZY
)
)
)>
<!ELEMENT NUMER_FABRYCZNY (#PCDATA)>
<!ELEMENT NUMER_OZNAKOWANIA (#PCDATA)>
<!ELEMENT MARKA_RZECZY (#PCDATA)>
<!ELEMENT TYP_RZECZY (#PCDATA)>
<!-- pole Rodzaj rzeczy jest lista elementów ze słownika rodzajów rzeczy -->
<!ELEMENT RODZAJ_RZECZY (#PCDATA)>
<!ELEMENT ZGLOSZENIE
( DATA?
, CZAS?
)
)>
<!ATTLIST DATA
format CDATA #FIXED "RRRR-MM-DD"
>
<!ELEMENT DATA (#PCDATA)>
<!ATTLIST CZAS
format CDATA #FIXED "hh:mm:ss"
>
<!ELEMENT CZAS (#PCDATA)>
<!ELEMENT FAKT
( FAKT_OD?
, FAKT_DO?
)
)>
<!ELEMENT FAKT_OD
( DATA?
, CZAS?
)
)>
<!ELEMENT FAKT_DO
( DATA?
, CZAS?
)
)>
<!-- USUNIECIE / ZMIANA -->
<!ELEMENT PRZEDMIOT_ZMIANA
( DANE_PRZEDMIOTU_ZMIANA?
, ZGLOSZENIE?
```

```
, FAKT?  
)>  
<!ELEMENT DANE_PRZEDMIOTU_ZMIANA  
  ( DOKUMENT_ZMIANA?  
  | POJAZD_ZMIANA?  
  | RZECZ_ZMIANA?  
  )>  
<!ELEMENT DOKUMENT_ZMIANA  
  ( RODZAJ_DOKUMENTU?  
  , SERIA_I_NUMER?  
  , SERIA_I_NUMER_OSTATNIEGO?  
  , KOLOR?  
  )>  
<!ELEMENT POJAZD_ZMIANA  
  ( NUMER_REJESTRACYJNY?  
  , NUMER_SILNIKA_OZNAKOWANIA?  
  , NUMER_NADWOZIA_RAMY_VIN?  
  , MARKA_POJAZDU?  
  , TYP_POJAZDU?  
  , RODZAJ_POJAZDU?  
  )>  
<!ELEMENT RZECZ_ZMIANA  
  ( NUMER_FABRYCZNY?  
  , NUMER_OZNAKOWANIA?  
  , MARKA_RZECZY?  
  , TYP_RZECZY?  
  , RODZAJ_RZECZY?  
  )>
```



## WZÓR GRAFICZNY ELEKTRONICZNEJ KARTY REJESTRACYJNEJ PRZEDMIOTU

Rys. 1 Rejestracja przedmiotu

\* - pole obowiązkowe do wypełnienia.

\*T| – po zaznaczeniu opcji **TAK**, należy wypełnić jedno z pól. Wszystkie pola na następnych ekranach oznaczone \* są opcjonalne.

%T| – po zaznaczeniu opcji **Usuń** lub **Zmień**, należy wypełnić pole **Identyfikator KCIK** (pole obowiązkowe), dodatkowo można wypełnić pole **Numer rejestracji KCIK** (pole opcjonalne).

Po zaznaczeniu opcji **Zmień**, wszystkie pola na następnych ekranach oznaczone \* są opcjonalne. Jeżeli żadne z pól występujących na następnych ekranach nie zostanie wypełnione, zostanie wykonana rejestracja usunięcia. W przeciwnym wypadku zostanie wykonana rejestracja zmiany.

Po zaznaczeniu opcji **Usuń**, klawisz **Dalej** zamienia się na **Zakończ** i zostanie wykonana rejestracja usunięcia.

**UWAGA !** Można zaznaczyć tylko jedną z opcji **TAK/Usuń/Zmień** (**Przejęto od innego podmiotu** lub **Rejestracja usunięcia / Rejestracja zmiany**). Po zaznaczeniu jednej z opcji, pola związane z drugą opcją są automatycznie blokowane.

#### Podmiot rejestrujący

**Nazwa, siedziba organu/jednostki organizacyjnej** – pole wypełnione jest przez operatora w trakcie dokonania rejestracji nazwą podmiotu, w imieniu którego jest upoważniony do dokonania rejestracji.

**Znak sprawy** – w polu wpisuje się unikalny, nadany przez podmiot uprawniony lub podmiot zobowiązany, znak sprawy umożliwiający identyfikację wszelkich informacji związanych z daną rejestracją.

Sporządził – numer PESEL – numer PESEL osoby sporządzającej dokument rejestracji.

Wprowadził - numer PESEL – numer PESEL osoby wprowadzającej dane.

Telefon kontaktowy – numer telefonu osoby wprowadzającej dane.

**Przejęto od innego podmiotu**

**TAK/NIE** – naciśnij TAK, jeśli rejestrację przejęto od innego podmiotu.

**Identyfikator KCIK** – unikalny identyfikator nadawany przez system centralny służący do identyfikacji informacji.

**Numer rejestracji KCIK** – unikalny numer nadawany przez system lokalny służący do identyfikacji informacji.

**Rejestracja usunięcia/Rejestracja zmiany**

**Usuń** – naciśnij Usuń, jeśli chcesz usunąć rejestrację.

**Zmień** – naciśnij Zmień, jeśli chcesz zmodyfikować rejestrację.

**Identyfikator KCIK** – unikalny identyfikator nadawany przez system centralny służący do identyfikacji informacji.

**Numer rejestracji KCIK** – unikalny numer nadawany przez system lokalny służący do identyfikacji informacji.

**Przedmiot**

**Powód zgłoszenia** – wybór z listy. Pole zawiera dwa elementy : „WYKORZYSTANY DO PRZESTĘPSTWA” i „UTRACONY”.

**Rodzaj rejestrowanego przedmiotu** – wybór z listy. Pole zawiera trzy elementy: „REJESTRACJA RZECZY”, „REJESTRACJA DOKUMENTU” i „REJESTRACJA POJAZDU”.

Po wybraniu Powód zgłoszenia, jako WYKORZYSTANY DO PRZESTĘPSTWA i opcji **Rodzaj rejestrowanego przedmiotu**, jako REJESTRACJA POJAZDU, następnym oknem jest Rys. 4 Rejestracja przedmiotu: pojazd wykorzystany do przestępstwa.

Po wybraniu Powód zgłoszenia, jako UTRACONY i opcji **Rodzaj rejestrowanego przedmiotu**, jako REJESTRACJA POJAZDU, następnym oknem jest Rys. 2 Rejestracja przedmiotu: pojazd utracony.

Po wybraniu opcji **Rodzaj rejestrowanego przedmiotu**, jako REJESTRACJA DOKUMENTU, następnym oknem jest Rys. 6 Rejestracja przedmiotu: dokument utracony lub wykorzystany do przestępstwa.

Po wybraniu opcji **Rodzaj rejestrowanego przedmiotu**, jako REJESTRACJA RZECZY, następnym oknem jest Rys. 8 Rejestracja przedmiotu: rzecz utracona lub wykorzystana do przestępstwa.

**Zgłoszenie**

**Data**

**Godzina**

**Fakt**

**Data od**

**Godzina od**

**Data do**

**Godzina do**

Rejestracja przedmiotu: pojazd utracony

ELEKTRONICZNA KARTA REJESTRACYJNA  
DO KRAJOWEGO CENTRUM INFORMACJI KRYMINALNYCH

WZÓR  
Oryginał tylko w formie elektronicznej

\* Numer rejestracyjny:

\* Numer silnika

\* Numer nadwozia/podwozia/ramy/vin:

Marka:

Typ:

Rodzaj pojazdu:

< Wstecz   Zakończ   Anuluj

Rys. 2      Rejestracja przedmiotu: pojazd utracony

\* - pole obowiązkowe do wypełnienia.

**Numer rejestracyjny** – wprowadzany wyłącznie dużymi literami i cyframi bez znaków odstępu. Pozostałe znaki są blokowane przy wprowadzaniu do bazy KCIK (myślniki, spacje, inne znaki interpunkcyjne). Tablice rejestracyjne ze znakami pisanymi cyrylicą należy wprowadzać fonetycznie przy użyciu alfabetu łacińskiego.

**Numer silnika** – numer silnika rejestrowanego pojazdu.

**Numer nadwozia/podwozia/ramy/vin** – do tego pola może być wpisywany numer VIN lub numer mający identyfikować karoserię, podwozie, nadwozie lub ramę pojazdu.

**Marka** – wybór z listy marek pojazdów.

**Typ** – typ pojazdu.

**Rodzaj pojazdu** – wybór z listy pojazdów.

Zakończenie rejestracji

ELEKTRONICZNA KARTA REJESTRACYJNA  
DO KRAJOWEGO CENTRUM INFORMACJI KRYMINALNYCH

WZÓR  
Oryginał tylko w formie elektronicznej

Rejestracja gotowa do przesłania

Nadano Numer rejestracji KCIK rejestracja:

Drukuj   OK

Rys. 3      Zakończenie rejestracji

**Nadano Numer rejestracji KCIK rejestracja** – nadany lokalnie przez program unikalny Numer rejestracji KCIK.  
**Drukuj** – po naciśnięciu przycisku wydrukowana zostanie treść karty rejestracji.  
**OK** – po naciśnięciu przycisku nastąpi przesłanie rejestracji do systemu centralnego.

Rejestracja przedmiotu: pojazd wykorzystany do przestępstwa

ELEKTRONICZNA KARTA REJESTRACYJNA  
DO KRAJOWEGO CENTRUM INFORMACJI KRYMINALNYCH

WZÓR  
Oryginał tylko w formie elektronicznej

\* Numer rejestracyjny:

Numer silnika

Numer nadwozia/podwozia/ramy/vin:

Marka:

Typ:

Rodzaj pojazdu:

< Wstecz   Zakończ   Anuluj

Rys. 4 Rejestracja przedmiotu: pojazd wykorzystany do przestępstwa

\*| - jedno z tych pól musi zostać wypełnione.

**Numer rejestracyjny** – wprowadzany wyłącznie dużymi literami i cyframi bez znaków odstępu. Pozostałe znaki są blokowane przy wprowadzaniu do bazy KCIK (myślniki, spacje, inne znaki interpunkcyjne). Tablice rejestracyjne ze znakami pisanymi cyrylicą należy wprowadzać fonetycznie przy użyciu alfabetu łacińskiego.

**Numer silnika** – numer silnika rejestrowanego pojazdu.

**Numer nadwozia/podwozia/ramy/vin** – do tego pola może być wpisywany numer VIN lub numer mający identyfikować karoserię, podwozie, nadwozie lub ramę pojazdu.

**Marka** – wybór z listy marek pojazdów.

**Typ** – typ pojazdu.

**Rodzaj pojazdu** – wybór z listy pojazdów.

**Zakończenie rejestracji**

ELEKTRONICZNA KARTA REJESTRACYJNA  
DO KRAJOWEGO CENTRUM INFORMACJI KRYMINALNYCH

WZÓR  
Oryginał tylko w formie elektronicznej

Rejestracja gotowa do przesłania

Nadano Numer rejestracji KCIK rejestracja:

Drukuj OK

Rys. 5 Zakończenie rejestracji

**Nadano Numer rejestracji KCIK rejestracja** – nadany lokalnie przez program unikalny Numer rejestracji KCIK.

**Drukuj** – po naciśnięciu przycisku wydrukowana zostanie treść karty rejestracji.

**OK** – po naciśnięciu przycisku nastąpi przesłanie rejestracji do systemu centralnego.

**Rejestracja przedmiotu: dokument utracony lub wykorzystany do przestępstwa**

ELEKTRONICZNA KARTA REJESTRACYJNA  
DO KRAJOWEGO CENTRUM INFORMACJI KRYMINALNYCH

WZÓR  
Oryginał tylko w formie elektronicznej

\* Rodzaj dokumentu:

\* Seria i numer dokumentu:  
(numer pierwszego dla pliku dokumentów)

Seria i numer dokumentu:  
(numer ostatniego dla pliku dokumentów)

\*\$ Kolor nadruku:

< Wstecz Zakończ Anuluj

Rys. 6 Rejestracja przedmiotu: dokument utracony lub wykorzystany do przestępstwa

\* - pole obowiązkowe do wypełnienia.

\*\$ - pole pojawia się w przypadku wybrania **Rodzaju dokumentu** „DOWÓD REJESTRACYJNY”.

**Rodzaj dokumentu** – wybór z listy rodzajów dokumentów.

**Seria i numer dokumentu** – wprowadzane wyłącznie dużymi literami i cyframi bez znaków odstępu. Pozostałe znaki są blokowane przy wprowadzaniu do bazy KCIK (myślniki, spacje, inne znaki interpunkcyjne).

W przypadku, gdy rejestruje się plik dokumentów i posiadają one kolejne numery, wpisuje się odpowiednio pierwszy i ostatni numer serii.

**Kolor nadruku** – wybór z listy. Pole zawiera dwa elementy: „CZERWONY” i „CZARNY”.

**Zakończenie rejestracji**

ELEKTRONICZNA KARTA REJESTRACYJNA  
DO KRAJOWEGO CENTRUM INFORMACJI KRYMINALNYCH

WZÓR  
Oryginał tylko w formie elektronicznej

Rejestracja gotowa do przesłania

Nadano Numer rejestracji KCIK rejestracja:

Drukuj OK

Rys. 7 Zakończenie rejestracji

**Nadano Numer rejestracji KCIK rejestracja** – nadany lokalnie przez program unikalny Numer rejestracji KCIK.

**Drukuj** – po naciśnięciu przycisku wydrukowana zostanie treść karty rejestracji.

**OK** – po naciśnięciu przycisku nastąpi przesłanie rejestracji do systemu centralnego.

**Rejestracja przedmiotu: rzecz utracona lub wykorzystana do przestępstwa**

ELEKTRONICZNA KARTA REJESTRACYJNA  
DO KRAJOWEGO CENTRUM INFORMACJI KRYMINALNYCH

WZÓR  
Oryginał tylko w formie elektronicznej

\* Numer fabryczny:

Numer oznakowania:

\* Marka:

Typ:

\* Rodzaj rzeczy:

< Wstecz Zakończ Anuluj

Rys. 8 Rejestracja przedmiotu: rzecz utracona lub wykorzystana do przestępstwa

\*| - jedno z tych pól musi zostać wypełnione.

**Numer fabryczny** – numer fabryczny przedmiotu.

**Numer oznakowania** – numer oznakowania przedmiotu.

**Marka** – marka przedmiotu.

**Typ** – typ przedmiotu.

**Rodzaj rzeczy** – wybór z listy rzeczy.

**Zakończenie rejestracji**

ELEKTRONICZNA KARTA REJESTRACYJNA  
DO KRAJOWEGO CENTRUM INFORMACJI KRYMINALNYCH

WZÓR  
Oryginał tylko w formie elektronicznej

Rejestracja gotowa do przesłania

Nadano Numer rejestracji KCIK rejestracja:

Drukuj OK

Rys. 9 Zakończenie rejestracji

**Nadano Numer rejestracji KCIK rejestracja** – nadany lokalnie przez program unikalny Numer rejestracji KCIK.

**Drukuj** – po naciśnięciu przycisku wydrukowana zostanie treść karty rejestracji.

**OK** – po naciśnięciu przycisku nastąpi przesłanie rejestracji do systemu centralnego.

## WZÓR STRUKTURALNY ELEKTRONICZNEJ KARTY REJESTRACYJNEJ PODMIOTU

```
<?xml version="1.0" encoding="ISO-8859-2"?>
<!-- DTD Elektronicznej karty rejestracyjnej podmiotu -->
<!ELEMENT KCIK_REJESTRACJA_PODMIOTU
 ( PODMIOT_REJESTRUJACY
 , ZNAK_SPRAWY
 , ( PRZEJETO_OD_INNEGO_PODMIOTU
 | REJESTRACJA_USUNIECIA_ZMIANY
 | PODMIOT_REJESTRACJA
 )
 , NUMER_REJESTRACJI_KCIK
 , POLE1?
 , POLE2?
 , POLE3?
 )>
<!ELEMENT ZNAK_SPRAWY (#PCDATA)>
<!ELEMENT NUMER_REJESTRACJI_KCIK (#PCDATA)>
<!-- dodatkowe pola -->
<!-- POLE1 zawiera dowolny ciąg np. 'POUFNE' dla informacji objętych klauzulą -->
<!-- POLE2 zawiera dowolny ciąg np. 'ZASTRZEŻONE' dla zastrzeżeń koordynacyjnych -
->
<!ELEMENT POLE1 (#PCDATA)>
<!ELEMENT POLE2 (#PCDATA)>
<!ELEMENT POLE3 (#PCDATA)>
<!ELEMENT PODMIOT_REJESTRUJACY
 ( NAZWA_SIEDZIBA_ORGANU
 , NUMER_PESEL_SPORZADZAJACEGO
 , NUMER_PESEL_WPROWADZAJACEGO
 , TELEFON_KONTAKTOWY?
 )>
<!ELEMENT NAZWA_SIEDZIBA_ORGANU (#PCDATA)>
<!ELEMENT NUMER_PESEL_SPORZADZAJACEGO (#PCDATA)>
<!ELEMENT NUMER_PESEL_WPROWADZAJACEGO (#PCDATA)>
<!ELEMENT TELEFON_KONTAKTOWY (#PCDATA)>
<!-- realizacja warunku *T| -->
<!-- PRZEJĘTO OD INNEGO PODMIOTU -->
<!ELEMENT PRZEJETO_OD_INNEGO_PODMIOTU
 ( ( ( IDENTYFIKATOR_KCIK
 , NUMER_REJESTRACJI_KCIK?
 )
 | ( IDENTYFIKATOR_KCIK?
 , NUMER_REJESTRACJI_KCIK
 )
 )
 , PODMIOT_ZMIANA?
 )>
<!ELEMENT IDENTYFIKATOR_KCIK (#PCDATA)>
<!-- realizacja warunku %T| -->
<!-- USUNIĘCIE / ZMIANA -->
<!ELEMENT REJESTRACJA_USUNIECIA_ZMIANY
 ( IDENTYFIKATOR_KCIK
 , NUMER_REJESTRACJI_KCIK?
 , PODMIOT_ZMIANA?
 )>
<!-- REJESTRACJA -->
<!-- realizacja warunku *!| oraz *| -->
<!ELEMENT PODMIOT_REJESTRACJA
 ( NAZWA_PODMIOTU
 , ( NUMER_KRS
 | ( NUMER_KRS?
 , NUMER_EDG
```



```
        , PROWADZACY
      )
    )?
  , ( ( NUMER_REGON
      , NUMER_NIP?
    )
    | ( NUMER_REGON?
      , NUMER_NIP
    )
  )
  , WLASCICIEL*
  , ADRES_PODMIOTU?
)>
<!ELEMENT NAZWA_PODMIOTU (#PCDATA)>
<!ELEMENT NUMER_KRS (#PCDATA)>
<!ELEMENT NUMER_EDG (#PCDATA)>
<!ELEMENT PROWADZACY (#PCDATA)>
<!ELEMENT NUMER_NIP (#PCDATA)>
<!ELEMENT NUMER_REGON (#PCDATA)>
<!ELEMENT WLASCICIEL
  ( NAZWISKO?
  , IMIE?
  , NUMER_PESSEL?
  )>
<!ELEMENT NAZWISKO (#PCDATA)>
<!ELEMENT IMIE (#PCDATA)>
<!ELEMENT NUMER_PESSEL (#PCDATA)>
<!ELEMENT ADRES_PODMIOTU (ADRES)>
<!ELEMENT ADRES
  ( KRAJ?
  , WOJEWODZTWO?
  , POWIAT?
  , GMINA?
  , MIEJSCOWOSC?
  , ULICA?
  , NUMER_DOMU?
  , NUMER_MIESZKANIA?
  , KOD_POCZTOWY?
  , POCZTA?
  )>
<!-- pole Kraj jest listą elementów ze słownika krajów -->
<!ELEMENT KRAJ (#PCDATA)>
<!-- pole Województwo jest listą elementów ze słownika województw -->
<!ELEMENT WOJEWODZTWO (#PCDATA)>
<!-- pole Powiat jest listą elementów ze słownika powiatów -->
<!ELEMENT POWIAT (#PCDATA)>
<!-- pole Gmina jest listą elementów ze słownika gmin -->
<!ELEMENT GMINA (#PCDATA)>
<!-- pole Miejscowość jest listą elementów ze słownika miejscowości -->
<!ELEMENT MIEJSCOWOSC (#PCDATA)>
<!ELEMENT ULICA (#PCDATA)>
<!ELEMENT NUMER_DOMU (#PCDATA)>
<!ELEMENT NUMER_MIESZKANIA (#PCDATA)>
<!ELEMENT KOD_POCZTOWY (#PCDATA)>
<!ELEMENT POCZTA (#PCDATA)>
<!-- USUNIECIE / ZMIANA -->
<!ELEMENT PODMIOT_ZMIANA
  ( NAZWA_PODMIOTU?
  , NUMER_KRS?
  , NUMER_EDG?
  , PROWADZACY?
  , NUMER_REGON?
  , NUMER_NIP?
  , WLASCICIEL*
  , ADRES_PODMIOTU?
  )>
```

## WZÓR GRAFICZNY ELEKTRONICZNEJ KARTY REJESTRACYJNEJ PODMIOTU

Rys. 1 Rejestracja podmiotu

\* - pole obowiązkowe do wypełnienia.

\*T| – po zaznaczeniu opcji **TAK**, należy wypełnić jedno z pól. Wszystkie pola na następnych ekranach oznaczone \* są opcjonalne.

%T| – po zaznaczeniu opcji **Usuń** lub **Zmień**, należy wypełnić pole **Identyfikator KCIK** (pole obowiązkowe), dodatkowo można wypełnić pole **Numer rejestracji KCIK** (pole opcjonalne).

Po zaznaczeniu opcji **Zmień**, wszystkie pola na następnych ekranach oznaczone \* są opcjonalne. Jeżeli żadne z pól występujących na następnych ekranach nie zostanie wypełnione, zostanie wykonana rejestracja usunięcia. W przeciwnym wypadku zostanie wykonana rejestracja zmiany.

Po zaznaczeniu opcji **Usuń**, klawisz **Dalej** zamienia się na **Zakończ** i zostanie wykonana rejestracja usunięcia.

**UWAGA !** Można zaznaczyć tylko jedną z opcji **TAK/Usuń/Zmień (Przejęto od innego podmiotu lub Rejestracja usunięcia / Rejestracja zmiany)**. Po zaznaczeniu jednej z opcji, pola związane z drugą opcją są automatycznie blokowane.

#### Podmiot rejestrujący

**Nazwa, siedziba organu/jednostki organizacyjnej** – pole wypełnione jest przez operatora w trakcie dokonania rejestracji nazwą podmiotu, w imieniu którego jest upoważniony do dokonania rejestracji.

**Znak sprawy** – w polu wpisuje się unikalny, nadany przez podmiot uprawniony lub podmiot zobowiązany, znak sprawy umożliwiający identyfikację wszelkich informacji związanych z daną rejestracją.

**Sporządził – numer PESEL** – numer PESEL osoby sporządzającej dokument rejestracji.

**Wprowadził - numer PESEL** – numer PESEL osoby wprowadzającej dane.

**Telefon kontaktowy** – numer telefonu osoby wprowadzającej dane.

**Przejęto od innego podmiotu**

**TAK/NIE** – naciśnij TAK, jeśli rejestrację przejęto od innego podmiotu.

**Identyfikator KCIK** – unikalny identyfikator nadawany przez system centralny służący do identyfikacji informacji.

**Numer rejestracji KCIK** – unikalny numer nadawany przez system lokalny służący do identyfikacji informacji.

**Rejestracja usunięcia/Rejestracja zmiany**

**Usuń** – naciśnij Usuń, jeśli chcesz usunąć rejestrację.

**Zmień** – naciśnij Zmień, jeśli chcesz zmodyfikować rejestrację.

**Identyfikator KCIK** – unikalny identyfikator nadawany przez system centralny służący do identyfikacji informacji.

**Numer rejestracji KCIK** – unikalny numer nadawany przez system lokalny służący do identyfikacji informacji.

**Rejestracja: podmiot**

ELEKTRONICZNA KARTA REJESTRACYJNA  
DO KRAJOWEGO CENTRUM INFORMACJI KRYMINALNYCH

WZÓR  
Oryginał tylko w formie elektronicznej

Podmiot

\* Nazwa:

\*1 Numer z Krajowego Rejestru Sądowego (KRS):

Numer z ewidencji działalności gospodarczej:

Prowadzonej przez:

\* Numer identyfikacyjny REGON:

Numer NIP:

Właściciel

+ -

Adres

Kraj:  Województwo:

Powiat:  Gmina:

Miejscowość:

Ulica:

Numer domu:  Numer mieszkania:

Kod pocztowy:  Poczta:

< Wstecz Zakończ Anuluj

Rys. 2 Rejestracja: podmiot

\* - pole obowiązkowe do wypełnienia.

^ - lista może zawierać więcej niż jeden element.

\*!| - jeśli rejestracja dotyczy przedsiębiorcy to należy obowiązkowo podać **Numer z Krajowego Rejestru Sądowego (KRS)** lub **Numer z ewidencji działalności gospodarczej**.

UWAGA ! Jeśli wpisuje się **Numer z ewidencji działalności gospodarczej**, należy wypełnić pole **Prowadzonej przez**.

\*| - jedno z tych pól musi zostać wypełnione.

#### Podmiot

**Nazwa** – nazwa podmiotu.

**Numer z Krajowego Rejestru Sądowego (KRS)**

**Numer z ewidencji działalności gospodarczej**

**Prowadzonej przez**- wpisuje się organ prowadzący ewidencję działalności gospodarczej.

**Numer identyfikacyjny REGON** – wpisuje się numer identyfikacji statystycznej.

**Numer NIP** – wpisuje się Numer Identyfikacji Podatkowej.

#### Właściciel

**(PLUS)** – naciśnięcie przycisku powoduje wyświetlenie okna (Rys. 4 Nowy właściciel), poprzez które można wprowadzić nowego właściciela.

**(MINUS)** – naciśnięcie przycisku powoduje usunięcie podświetlonych właścicieli z listy.

#### Adres

**Kraj** – wybór z listy krajów.

**Województwo** – wybór z listy województw.

**Powiat** – wybór z listy powiatów.

**Gmina** – wybór z listy gmin.

**Miejscowość** – wybór z listy miejscowości.

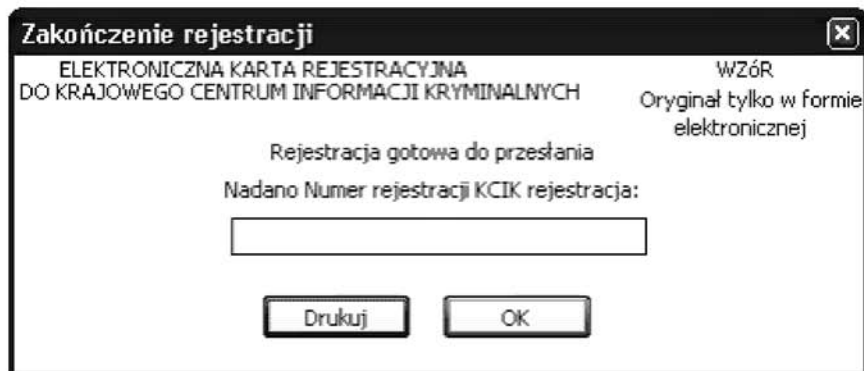
**Ulica**

**Numer domu**

**Numer mieszkania**

**Poczta**

**Kod pocztowy**



Rys. 3 Zakończenie rejestracji

**Nadano Numer rejestracji KCIK rejestracja** – nadany lokalnie przez program unikalny Numer rejestracji KCIK.

**Drukuj** – po naciśnięciu przycisku wydrukowana zostanie treść karty rejestracji.

**OK** – po naciśnięciu przycisku nastąpi przesłanie rejestracji do systemu centralnego.

**Nowy właściciel** [X]

ELEKTRONICZNA KARTA REJESTRACYJNA DO KRAJOWEGO CENTRUM INFORMACJI KRYMINALNYCH WZÓR  
Oryginał tylko w formie elektronicznej

Nazwisko:

Imię:

Numer PESEL:

Anuluj OK

Rys. 4 Nowy właściciel

**Nazwisko**

**Imię**

**Numer PESEL** - wpisuje się numer Powszechnego Elektronicznego Systemu Ewidencji Ludności.

## WZÓR STRUKTURALNY ELEKTRONICZNEJ KARTY REJESTRACYJNEJ RACHUNKU

```
<?xml version="1.0" encoding="ISO-8859-2"?>
<!-- DTD Elektronicznej karty rejestracyjnej rachunku -->
<!ELEMENT KCIK_REJESTRACJA_RACHUNKU_BANKOWEGO
  ( PODMIOT_REJESTRUJACY
  , ZNAK_SPRAWY
  , ( PRZEJETO_OD_INNEGO_PODMIOTU
    | REJESTRACJA_USUNIECIA_ZMIANY
    | RACHUNEK_REJESTRACJA
  )
  , NUMER_REJESTRACJI_KCIK
  , POLE1?
  , POLE2?
  , POLE3?
  )>
<!ELEMENT ZNAK_SPRAWY (#PCDATA)>
<!ELEMENT NUMER_REJESTRACJI_KCIK (#PCDATA)>
<!-- dodatkowe pola -->
<!-- POLE1 zawiera dowolny ciąg np. 'POUFNE' dla informacji objętych klauzulą -->
<!-- POLE2 zawiera dowolny ciąg np. 'ZASTRZEŻONE' dla zastrzeżeń koordynacyjnych -->
<!--
<!ELEMENT POLE1 (#PCDATA)>
<!ELEMENT POLE2 (#PCDATA)>
<!ELEMENT POLE3 (#PCDATA)>
<!ELEMENT PODMIOT_REJESTRUJACY
  ( NAZWA_SIEDZIBA_ORGANU
  , NUMER_PESEL_SPORZADZAJACEGO
  , NUMER_PESEL_WPROWADZAJACEGO
  , TELEFON_KONTAKTOWY?
  )>
<!ELEMENT NAZWA_SIEDZIBA_ORGANU (#PCDATA)>
<!ELEMENT NUMER_PESEL_SPORZADZAJACEGO (#PCDATA)>
<!ELEMENT NUMER_PESEL_WPROWADZAJACEGO (#PCDATA)>
<!ELEMENT TELEFON_KONTAKTOWY (#PCDATA)>
<!-- realizacja warunku *T| -->
<!-- PRZEJETO OD INNEGO PODMIOTU -->
<!ELEMENT PRZEJETO_OD_INNEGO_PODMIOTU
  ( ( ( IDENTYFIKATOR_KCIK
    , NUMER_REJESTRACJI_KCIK?
  )
  | ( IDENTYFIKATOR_KCIK?
    , NUMER_REJESTRACJI_KCIK
  )
  )
  , RACHUNEK_ZMIANA?
  )>
<!ELEMENT IDENTYFIKATOR_KCIK (#PCDATA)>
<!-- realizacja warunku %T| -->
<!-- USUNIĘCIE / ZMIANA -->
<!ELEMENT REJESTRACJA_USUNIECIA_ZMIANY
  ( IDENTYFIKATOR_KCIK
  , NUMER_REJESTRACJI_KCIK?
  , RACHUNEK_ZMIANA?
  )>
<!-- REJESTRACJA -->
<!-- Atrybut wyboru elementu pola Rodzaj rachunku.
  1 - RACHUNEK BANKOWY
  2 - RACHUNEK PAPIEROW WARTOŚCIOWYCH
-->
<!ATTLIST RACHUNEK_REJESTRACJA
```

```
    rodzaj
    ( RACHUNEK_BANKOWY
    | RACHUNEK_PAPIEROW_WARTOSCIOWYCH
    ) #REQUIRED
>
<!ELEMENT RACHUNEK_REJESTRACJA
  ( NUMER
  , NAZWA_BANKU_BIURA_MAKLERSKIEGO
  , TYP_RACHUNKU?
  )>
<!ELEMENT NUMER (#PCDATA)>
<!ELEMENT NAZWA_BANKU_BIURA_MAKLERSKIEGO (#PCDATA)>
<!ELEMENT TYP_RACHUNKU (#PCDATA)>
<!-- USUNIECIE / ZMIANA -->
<!-- Atrybut wyboru elementu pola Rodzaj rachunku.
  1 - RACHUNEK BANKOWY
  2 - RACHUNEK PAPIEROW WARTOŚCIOWYCH
-->
<!ATTLIST RACHUNEK_ZMIANA
  rodzaj
  ( RACHUNEK_BANKOWY
  | RACHUNEK_PAPIEROW_WARTOSCIOWYCH
  ) #IMPLIED
>
<!ELEMENT RACHUNEK_ZMIANA
  ( NUMER?
  , NAZWA_BANKU_BIURA_MAKLERSKIEGO?
  , TYP_RACHUNKU?
  )>
```

## WZÓR GRAFICZNY ELEKTRONICZNEJ KARTY REJESTRACYJNEJ RACHUNKU

Rys. 1 Rejestracja rachunku

\* - pole obowiązkowe do wypełnienia.

\*T| – po zaznaczeniu opcji **TAK**, należy wypełnić jedno z pól. Wszystkie następne pola oznaczone \* są opcjonalne.

%T| – po zaznaczeniu opcji **TAK**, należy wypełnić pole **Identyfikator KCIK** (pole obowiązkowe), dodatkowo można wypełnić pole **Numer rejestracji KCIK** (pole opcjonalne). Wszystkie następne pola oznaczone \* są opcjonalne. Jeżeli żadne z pól występujących poniżej nie zostanie wypełnione, zostanie wykonana rejestracja usunięcia. W przeciwnym wypadku zostanie wykonana rejestracja zmiany.

**UWAGA !** Można zaznaczyć tylko jedną z opcji **TAK** (**Przejęto od innego podmiotu** lub **Rejestracja usunięcia / Rejestracja Zmiany**). Po zaznaczeniu jednej z opcji **TAK**, pola związane z drugą opcją są automatycznie blokowane.

#### Podmiot rejestrujący

**Nazwa, siedziba organu/jednostki organizacyjnej** – pole jest wypełnione przez operatora w trakcie dokonania rejestracji nazwą podmiotu, w imieniu którego jest upoważniony do dokonania rejestracji.

**Znak sprawy** – w polu wpisuje się unikalny, nadany przez podmiot uprawniony lub podmiot zobowiązany, znak sprawy umożliwiający identyfikację wszelkich informacji związanych z daną rejestracją.

**Sporządził – numer PESEL** – numer PESEL osoby sporządzającej dokument rejestracji.

**Wprowadził - numer PESEL** – numer PESEL osoby wprowadzającej dane.

**Telefon kontaktowy** – numer telefonu osoby wprowadzającej dane.

#### Przejęto od innego podmiotu

**TAK/NIE** – naciśnij **TAK**, jeśli rejestrację przejęto od innego podmiotu.

**Identyfikator KCIK** – unikalny identyfikator nadawany przez system centralny służący do identyfikacji informacji.



**Numer rejestracji KCIK** – unikalny numer nadawany przez system lokalny służący do identyfikacji informacji.

**Rejestracja usunięcia/Rejestracja zmiany**

**TAK/NIE** – naciśnij TAK, jeśli chcesz zmodyfikować lub usunąć rejestrację.

**Identyfikator KCIK** – unikalny identyfikator nadawany przez system centralny służący do identyfikacji informacji.

**Numer rejestracji KCIK** – unikalny numer nadawany przez system lokalny służący do identyfikacji informacji.

**Rachunek**

**Rodzaj rachunku** – wybór z listy. Pole zawiera dwa elementy : „RACHUNEK BANKOWY” i „RACHUNEK PAPIERÓW WARTOŚCIOWYCH”.

**Numer rachunku**

**Nazwa** – po wybraniu **Rodzaju rachunku**, jako RACHUNEK BANKOWY, pole zmienia nazwę na „Nazwa banku”; po wybraniu **Rodzaju rachunku**, jako RACHUNEK PAPIERÓW WARTOŚCIOWYCH, pole zmienia nazwę na „Nazwa biura maklerskiego”.

**Typ rachunku** – wpisuje się informację dotyczącą typu rachunku.

**Zakończenie rejestracji**

ELEKTRONICZNA KARTA REJESTRACYJNA DO KRAJOWEGO CENTRUM INFORMACJI KRYMINALNYCH

WZÓR  
Oryginał tylko w formie elektronicznej

Rejestracja gotowa do przesłania

Nadano Numer rejestracji KCIK rejestracja:

Drukuj OK

Rys. 2 Zakończenie rejestracji

**Nadano Numer rejestracji KCIK rejestracja** – nadany lokalnie przez program unikalny Numer rejestracji KCIK.

**Drukuj** – po naciśnięciu przycisku zostanie wydrukowana treść karty rejestracji.

**OK** – po naciśnięciu przycisku nastąpi przesłanie rejestracji do systemu centralnego.

## WZÓR STRUKTURALNY ELEKTRONICZNEJ KARTY REJESTRACYJNEJ PRZESTĘPSTW

```
<?xml version="1.0" encoding="ISO-8859-2"?>
<!-- DTD Elektronicznej karty rejestracyjnej przestępstwa -->
<!ELEMENT KCIK_REJESTRACJA_PRZESTEPSTWA
  (
    PODMIOT_REJESTRUJACY
    , ZNAK_SPRAWY
    , ( PRZEJETO_OD_INNEGO_PODMIOTU
      | REJESTRACJA_USUNIECIA_ZMIANY
      | PRZESTEPSTWO_REJESTRACJA
      )
    , NUMER_REJESTRACJI_KCIK
    , POLE1?
    , POLE2?
    , POLE3?
  )>
<!ELEMENT ZNAK_SPRAWY (#PCDATA)>
<!ELEMENT NUMER_REJESTRACJI_KCIK (#PCDATA)>
<!-- dodatkowe pola -->
<!-- POLE1 zawiera dowolny ciąg np. 'POUFNE' dla informacji objętych klauzulą -->
<!-- POLE2 zawiera dowolny ciąg np. 'ZASTRZEŻONE' dla zastrzeżeń koordynacyjnych -
->
<!ELEMENT POLE1 (#PCDATA)>
<!ELEMENT POLE2 (#PCDATA)>
<!ELEMENT POLE3 (#PCDATA)>
<!ELEMENT PODMIOT_REJESTRUJACY
  (
    NAZWA_SIEDZIBA_ORGANU
    , NUMER_PESEL_SPORZADZAJACEGO
    , NUMER_PESEL_WPROWADZAJACEGO
    , TELEFON_KONTAKTOWY?
  )>
<!ELEMENT NAZWA_SIEDZIBA_ORGANU (#PCDATA)>
<!ELEMENT NUMER_PESEL_SPORZADZAJACEGO (#PCDATA)>
<!ELEMENT NUMER_PESEL_WPROWADZAJACEGO (#PCDATA)>
<!ELEMENT TELEFON_KONTAKTOWY (#PCDATA)>
<!-- realizacja warunku *T| -->
<!-- PRZEJĘTO OD INNEGO PODMIOTU -->
<!ELEMENT PRZEJETO_OD_INNEGO_PODMIOTU
  (
    (
      (
        IDENTYFIKATOR_KCIK
        , NUMER_REJESTRACJI_KCIK?
      )
      |
      (
        IDENTYFIKATOR_KCIK?
        , NUMER_REJESTRACJI_KCIK
      )
    )
    , PRZESTEPSTWO_ZMIANA?
  )>
<!ELEMENT IDENTYFIKATOR_KCIK (#PCDATA)>
<!-- realizacja warunku %T| -->
<!-- USUNIĘCIE / ZMIANA -->
<!ELEMENT REJESTRACJA_USUNIECIA_ZMIANY
  (
    IDENTYFIKATOR_KCIK
    , NUMER_REJESTRACJI_KCIK?
    , PRZESTEPSTWO_ZMIANA?
  )>
<!-- REJESTRACJA -->
<!ELEMENT PRZESTEPSTWO_REJESTRACJA
  (
    RODZAJ_REJESTRACJA+
    , DATA_OD
    , DATA_DO?
    , MIEJSCE_PRZESTEPSTWA*
    , KOMENTARZ?
  )>
<!ELEMENT KOMENTARZ (#PCDATA)>
```

```
<!ELEMENT RODZAJ_REJESTRACJA
  ( KATEGORIA
  , TYP
  , KWALIFIKACJA_PRAWNA?
  , W_ZWIAZKU_Z?
  )>
<!-- pole Kategoria jest listą elementów ze słownika kategorii przestępstw-->
<!ELEMENT KATEGORIA (#PCDATA)>
<!-- pole Typ jest listą elementów ze słownika typów przestępstw-->
<!ELEMENT TYP (#PCDATA)>
<!-- pole Kwalifikacja prawna czynu jest listą elementów ze słownika kwalifikacji
prawnych -->
<!ELEMENT KWALIFIKACJA_PRAWNA (#PCDATA)>
<!-- pole W związku z jest polem tekstowym -->
<!ELEMENT W_ZWIAZKU_Z (#PCDATA)>
<!ELEMENT DATA_OD (DATA)>
<!ATTLIST DATA
  format CDATA #FIXED "RRRR-MM-DD"
>
<!ELEMENT DATA (#PCDATA)>
<!ELEMENT DATA_DO (DATA)>
<!ELEMENT MIEJSCE_PRZESTEPSTWA
  ( KRAJ?
  , WOJEWODZTWO?
  , POWIAT?
  , GMINA?
  , MIEJSCOWOSC?
  , ULICA?
  , NUMER_DOMU?
  , NUMER_MIESZKANIA?
  , RODZAJ_MIEJSCA?
  )>
<!-- pole Kraj jest listą elementów ze słownika krajów -->
<!ELEMENT KRAJ (#PCDATA)>
<!-- pole Województwo jest listą elementów ze słownika województw -->
<!ELEMENT WOJEWODZTWO (#PCDATA)>
<!-- pole Powiat jest listą elementów ze słownika powiatów -->
<!ELEMENT POWIAT (#PCDATA)>
<!-- pole Gmina jest listą elementów ze słownika gmin -->
<!ELEMENT GMINA (#PCDATA)>
<!-- pole Miejscowość jest listą elementów ze słownika miejscowości -->
<!ELEMENT MIEJSCOWOSC (#PCDATA)>
<!ELEMENT ULICA (#PCDATA)>
<!ELEMENT NUMER_DOMU (#PCDATA)>
<!ELEMENT NUMER_MIESZKANIA (#PCDATA)>
<!ELEMENT RODZAJ_MIEJSCA (#PCDATA)>
<!-- USUNIECIE / ZMIANA -->
<!--
Jeśli przy modyfikacji przestępstwa zostaną wpisane dokładnie takie same dane jak
przy rejestracji, baza danych usunie takie przestępstwo. Modyfikacja przestępstwa
zawsze musi odbywać się poprzez usunięcie istniejącego wpisu w bazie danych
a następnie zarejestrowanie nowych poprawnych danych.
-->
<!ELEMENT PRZESTEPSTWO_ZMIANA
  ( RODZAJ_ZMIANA*
  , DATA_OD?
  , DATA_DO?
  , MIEJSCE_PRZESTEPSTWA*
  , KOMENTARZ?
  )>
<!ELEMENT RODZAJ_ZMIANA
  ( KATEGORIA?
  , TYP?
  , KWALIFIKACJA_PRAWNA?
  , W_ZWIAZKU_Z?
  )>
```

## WZÓR GRAFICZNY ELEKTRONICZNEJ KARTY REJESTRACYJNEJ PRZESTĘPSTW

Rys. 1 Rejestracja przestępstwa

\* - pole obowiązkowe do wypełnienia.

\*T| – po zaznaczeniu opcji **TAK**, należy wypełnić jedno z pól. Wszystkie pola na następnych ekranach oznaczone \* są opcjonalne.

%T| – po zaznaczeniu opcji **TAK**, należy wypełnić pole **Identyfikator KCIK** (pole obowiązkowe), dodatkowo można wypełnić pole **Numer rejestracji KCIK** (pole opcjonalne). Wszystkie pola na następnych ekranach oznaczone \* są opcjonalne. Jeżeli żadne z pól występujących na następnych ekranach nie zostanie wypełnione, zostanie wykonana rejestracja usunięcia. W przeciwnym wypadku zostanie wykonana rejestracja zmiany.

UWAGA ! Można zaznaczyć tylko jedną z opcji **TAK** (**Przejęto od innego podmiotu** lub **Rejestracja usunięcia / Rejestracja zmiany**). Po zaznaczeniu jednej z opcji **TAK**, pola związane z drugą opcją są automatycznie blokowane.

#### Podmiot rejestrujący

**Nazwa, siedziba organu/jednostki organizacyjnej** – pole jest wypełnione przez operatora w trakcie dokonania rejestracji nazwą podmiotu, w imieniu którego jest upoważniony do dokonania rejestracji.

**Znak sprawy** – w polu wpisuje się unikalny, nadany przez podmiot uprawniony lub podmiot zobowiązany, znak sprawy umożliwiający identyfikację wszelkich informacji związanych z daną rejestracją.

**Sporządził - numer PESEL** – numer PESEL osoby sporządzającej dokument rejestracji.

**Wprowadził - numer PESEL** – numer PESEL osoby wprowadzającej dane.

**Telefon kontaktowy** – numer telefonu osoby wprowadzającej dane.

**Przejęto od innego podmiotu**

**TAK/NIE** – naciśnij TAK, jeśli rejestrację przejęto od innego podmiotu.

**Identyfikator KCIK** – unikalny identyfikator nadawany przez system centralny służący do identyfikacji informacji.

**Numer rejestracji KCIK** – unikalny numer nadawany przez system lokalny służący do identyfikacji informacji.

**Rejestracja usunięcia/Rejestracja zmiany**

**TAK/NIE** – naciśnij TAK, jeśli chcesz zmodyfikować lub usunąć rejestrację.

**Identyfikator KCIK** – unikalny identyfikator nadawany przez system centralny służący do identyfikacji informacji.

**Numer rejestracji KCIK** – unikalny numer nadawany przez system lokalny służący do identyfikacji informacji.

Rejestracja: przestępstwo

ELEKTRONICZNA KARTA REJESTRACYJNA  
DO KRAJOWEGO CENTRUM INFORMACJI KRYMINALNYCH

WZÓR  
Oryginał tylko w formie elektronicznej

\* ^ Rodzaj popełnionego przestępstwa

\* Data od: Data do:

^ Miejsce przestępstwa

Komentarz:

< Wstecz Zakończ Anuluj

Rys. 2 Rejestracja: przestępstwo

\* - pole obowiązkowe do wypełnienia.

^ - lista może zawierać więcej niż jeden element.

**Rodzaj popełnionego przestępstwa**

**+** (**PLUS**) – naciśnięcie przycisku powoduje wyświetlenie okna (Rys. 4 Nowe przestępstwo w sprawie), poprzez które można wprowadzić nowy rodzaj przestępstwa.

**-** (**MINUS**) – naciśnięcie przycisku powoduje usunięcie podświetlonych rodzajów przestępstw z listy.

**Miejsce przestępstwa**

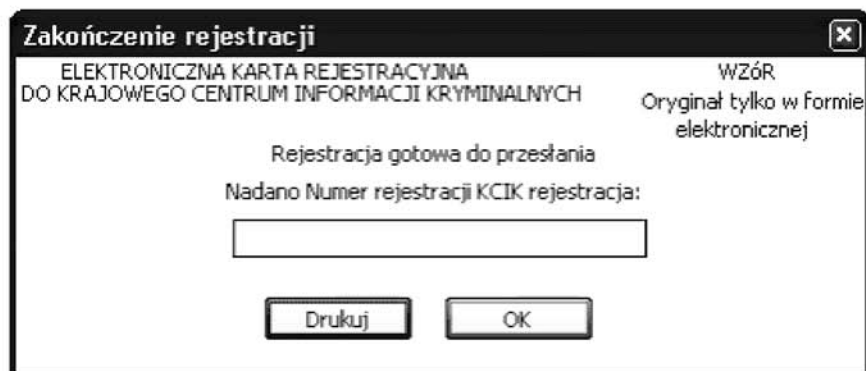
**+** (**PLUS**) – naciśnięcie przycisku powoduje wyświetlenie okna (Rys. 5 Nowe miejsce przestępstwa), poprzez które można wprowadzić nowe miejsce przestępstwa.

 (**MINUS**) – naciśnięcie przycisku powoduje usunięcie podświetlonych miejsc przestępstw z listy.

**Data od** - data początku okresu czasu przestępstwa w formacie rok, miesiąc, dzień.

**Data do** - data końca okresu czasu przestępstwa w formacie rok, miesiąc, dzień.

**Komentarz** – wpisuje się dodatkowe informacje o przestępstwie.

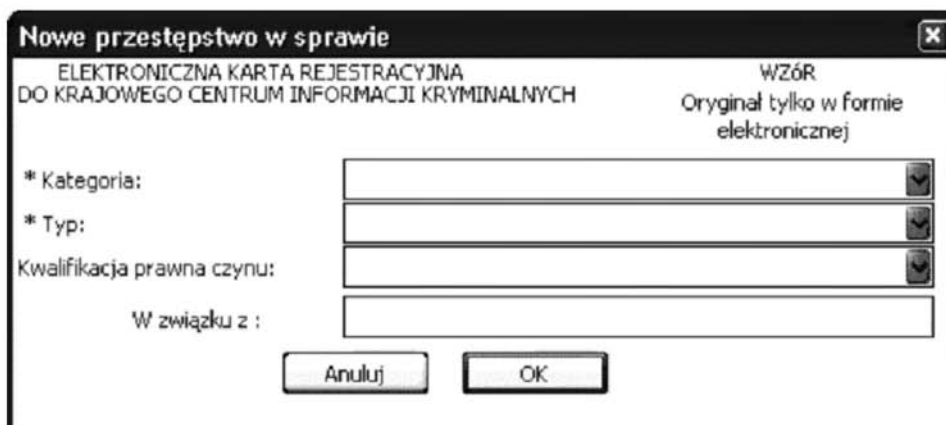


Rys. 3 Zakończenie rejestracji

**Nadano Numer rejestracji KCIK rejestracja**– nadany lokalnie przez program unikalny Numer rejestracji KCIK.

**Drukuj** – po naciśnięciu przycisku wydrukowana zostanie treść karty rejestracji.

**OK** – po naciśnięciu przycisku nastąpi przesłanie rejestracji do systemu centralnego.



Rys. 4 Nowe przestępstwo w sprawie

\* - pole obowiązkowe do wypełnienia.

**Kategoria** – wybór z listy kategorii.

**Typ** – wybór z listy typów.

**Kwalifikacja prawna czynu** – wybór z listy.

**W związku z** – pole tekstowe.

**Nowe miejsce przestępstwa**

ELEKTRONICZNA KARTA REJESTRACYJNA  
DO KRAJOWEGO CENTRUM INFORMACJI KRYMINALNYCH

WZÓR  
Oryginał tylko w formie elektronicznej

Kraj:  Województwo:

Powiat:  Gmina:

Miejscowość:

Ulica:

Numer domu:  Numer mieszkania:

Rodzaj miejsca:

Anuluj OK

Rys. 5 Nowe miejsce przestępstwa

**Kraj** – wybór z listy krajów.

**Województwo** – wybór z listy województw.

**Powiat** – wybór z listy powiatów.

**Gmina** – wybór z listy gmin.

**Miejscowość** – wybór z listy miejscowości.

**Ulica**

**Numer domu**

**Numer mieszkania**

**Rodzaj miejsca**