

840

ROZPORZĄDZENIE MINISTRA SPRAW WEWNĘTRZNYCH I ADMINISTRACJI¹⁾

z dnia 6 lipca 2010 r.

w sprawie kierowania ruchem drogowym

Na podstawie art. 6 ust. 4 pkt 1 i 2 ustawy z dnia 20 czerwca 1997 r. — Prawo o ruchu drogowym (Dz. U. z 2005 r. Nr 108, poz. 908, z późn. zm.²⁾) zarządza się, co następuje:

§ 1. Rozporządzenie określa:

- 1) organizację oraz sposób dawania poleceń i sygnałów uczestnikowi ruchu lub innej osobie znajdującej się na drodze;
- 2) program i tryb prowadzenia szkolenia w zakresie dawania poleceń i sygnałów osobom, o których mowa w pkt 1;
- 3) wzór zaświadczenia o ukończeniu szkolenia;
- 4) wysokość stawek za szkolenia oraz tryb ich pobierania i zwrotu;
- 5) katalog osób upoważnionych do wykonywania czynności, o których mowa w pkt 1;
- 6) okoliczności, szczegółowe warunki oraz sposób wykonywania czynności, o których mowa w pkt 1.

§ 2. 1. Do dawania poleceń i sygnałów uczestnikowi ruchu lub innej osobie znajdującej się na drodze upoważnia się:

- 1) osoby odpowiedzialne za utrzymanie porządku podczas przemarszu procesji, pielgrzymki, konduktu pogrzebowego lub innej zorganizowanej grupy — jeżeli jest to niezbędne do zapewnienia ich bezpiecznego przemarszu;
- 2) strażaków jednostek ochrony przeciwpożarowej, o których mowa w art. 15 pkt 1a—5 i 8 ustawy z dnia 24 sierpnia 1991 r. o ochronie przeciwpożarowej (Dz. U. z 2009 r. Nr 178, poz. 1380 oraz z 2010 r. Nr 57, poz. 353) — podczas wykonywania czynności związanych z prowadzeniem akcji ratowniczej;
- 3) funkcjonariuszy Biura Ochrony Rządu — podczas wykonywania czynności związanych z zapewnieniem bezpieczeństwa osób ochraniających, obiektów i urządzeń;

¹⁾ Minister Spraw Wewnętrznych i Administracji kieruje działem administracji rządowej — sprawy wewnętrzne, na podstawie § 1 ust. 2 pkt 3 rozporządzenia Prezesa Rady Ministrów z dnia 16 listopada 2007 r. w sprawie szczegółowego zakresu działania Ministra Spraw Wewnętrznych i Administracji (Dz. U. Nr 216, poz. 1604).

²⁾ Zmiany tekstu jednolitego wymienionej ustawy zostały ogłoszone w Dz. U. z 2005 r. Nr 109, poz. 925, Nr 175, poz. 1462, Nr 179, poz. 1486 i Nr 180, poz. 1494 i 1497, z 2006 r. Nr 17, poz. 141, Nr 104, poz. 708 i 711, Nr 190, poz. 1400, Nr 191, poz. 1410 i Nr 235, poz. 1701, z 2007 r. Nr 52, poz. 343, Nr 57, poz. 381, Nr 99, poz. 661, Nr 123, poz. 845 i Nr 176, poz. 1238, z 2008 r. Nr 37, poz. 214, Nr 100, poz. 649, Nr 163, poz. 1015, Nr 209, poz. 1320, Nr 220, poz. 1411 i 1426, Nr 223, poz. 1461 i 1462 i Nr 234, poz. 1573 i 1574, z 2009 r. Nr 3, poz. 11, Nr 18, poz. 97, Nr 79, poz. 663, Nr 91, poz. 739, Nr 92, poz. 753, Nr 97, poz. 802 i 803, Nr 98, poz. 817 i Nr 168, poz. 1323 oraz z 2010 r. Nr 40, poz. 230, Nr 43, poz. 246 i Nr 122, poz. 827.

- 4) umundurowanych i odpowiednio oznakowanych pracowników nadzoru ruchu komunikacji miejskiej — podczas wykonywania czynności związanych z zapewnieniem płynności ruchu pojazdów komunikacji miejskiej, zdarzeń drogowych oraz awarii technicznych z udziałem tych pojazdów;
- 5) osoby wykonujące pilotaż pojazdów nienormalnych — podczas wykonywania czynności związanych z przejazdem tych pojazdów;
- 6) członków zespołu ratownictwa medycznego — podczas akcji prowadzenia medycznych czynności ratunkowych do czasu przybycia na miejsce zdarzenia innych osób uprawnionych do dawania poleceń i sygnałów uczestnikowi ruchu lub innej osobie znajdującej się na drodze.

2. Osoby, o których mowa w ust. 1 oraz art. 6 ust. 1 ustawy z dnia 20 czerwca 1997 r. — Prawo o ruchu drogowym, zwanej dalej „ustawą”, kierują ruchem, dając polecenia lub sygnały.

§ 3. 1. Polecenia i sygnały dawane przez osoby kierujące ruchem powinny być jednoznaczne i zrozumiałe dla osób, dla których są przeznaczone.

2. Sposób dawania poleceń i sygnałów do kierowania ruchem na skrzyżowaniu przez osoby, o których mowa w art. 6 ust. 1 pkt 1 i 2 ustawy, określa załącznik nr 1 do rozporządzenia.

§ 4. 1. Polecenia i sygnały, o których mowa w § 3, uprawniona osoba daje za pomocą postawy i ruchu rąk, tarczy do zatrzymywania pojazdów, a w warunkach niedostatecznej widoczności — latarki wyposażonej w światło czerwone lub światło czerwone i zielone albo tarczy do zatrzymywania pojazdów ze światłem odblaskowym lub światłem czerwonym.

2. Przepis ust. 1 nie dotyczy:

- 1) osób, o których mowa w art. 6 ust. 1 pkt 1, 2 i 4 ustawy, kierujących ruchem na skrzyżowaniu i w obrębie przejazdu kolejowego; osoby te, kierując ruchem na skrzyżowaniu w warunkach niedostatecznej widoczności, mogą używać latarki wyposażonej w światło czerwone lub światło czerwone i zielone albo tarczy do zatrzymywania pojazdów ze światłem odblaskowym lub światłem czerwonym;
- 2) osoby nadzorującej bezpieczne przejście dzieci przez jezdnię w wyznaczonym miejscu.

§ 5. Pracownik kolejowy na przejeździe kolejowym, dla zwrócenia uwagi na dawane za pomocą tarczy do zatrzymywania pojazdów lub latarki ze światłem czerwonym polecenia i sygnały, może dodatkowo używać trąbki sygnalizacyjnej lub gwizdka.

§ 6. 1. Osoba nadzorująca bezpieczne przejście dzieci przez jezdnię w wyznaczonym miejscu powinna być podczas dawania poleceń i sygnałów wyposażo-

na w kwadratową tarczę barwy żółtej fluorescencyjnej z umieszczonym w polu ośmiokątnym znakiem barwy czerwonej z napisem „STOP”.

2. Polecenia i sygnały dla kierujących pojazdami osoba nadzorująca bezpieczne przejście dzieci przez jezdnię daje za pomocą tarczy, o której mowa w ust. 1.

3. Osoba, o której mowa w ust. 1, przed podaniem sygnału do wstrzymania ruchu pojazdów jest obowiązana:

- 1) wejść na przejście dla pieszych z uniesioną tarczą, w sposób niezmuszający kierujących do gwałtownego hamowania; płaszczyzna tarczy powinna być skierowana w stronę jadących pojazdów;
- 2) zezwolić pieszym na przejście przez jezdnię dopiero po upewnieniu się, że pojazdy się zatrzymały;
- 3) zejść z przejścia dopiero po opuszczeniu jezdni przez pieszych; oznacza to zezwolenie na kontynuowanie jazdy pojazdów.

4. Szczegółową specyfikację techniczną tarczy znaku, o której mowa w ust. 1, określa załącznik nr 2 do rozporządzenia.

§ 7. 1. Osoby, o których mowa w art. 6 ust. 1 pkt 1–3c ustawy oraz § 2 ust. 1 pkt 3, powinny być podczas dawania poleceń i sygnałów w zakresie kierowania ruchem na drodze wyposażone w kamizelki barwy żółtej z elementami odblaskowymi oraz wyróżnikiem określającym formację, do której przynależą.

2. Osoby, o których mowa w § 2 ust. 1 pkt 1, 2, 4 i 5 oraz art. 6 ust. 1 pkt 7 i 8 ustawy, powinny być podczas dawania poleceń i sygnałów w zakresie kierowania ruchem na drodze wyposażone w kamizelki barwy pomarańczowej z elementami odblaskowymi oraz wyróżnikiem określającym odpowiednio przedsiębiorcę, którego są pracownikami, lub rodzaj wykonywanych czynności na drodze albo służbę, do której przynależą.

3. Przepis ust. 2 nie ma zastosowania do osoby, o której mowa w art. 6 ust. 1 pkt 7 ustawy, jeżeli polecenia i sygnały w zakresie kierowania ruchem na drodze daje ona bez wychodzenia z autobusu.

4. Strażak Państwowej Straży Pożarnej oraz członek ochotniczej straży pożarnej dający polecenia i sygnały w zakresie kierowania ruchem na drodze podczas wykonywania czynności związanych z prowadzeniem akcji ratowniczej powinni być wyposażeni w ubranie specjalne zgodne w wymogami określonymi w przepisach określających strój tych formacji.

5. Członek zespołu ratownictwa medycznego dający polecenia i sygnały w zakresie kierowania ruchem na drodze podczas akcji prowadzenia medycznych czynności ratunkowych do czasu przybycia na miejsce zdarzenia innych osób uprawnionych do dawania poleceń i sygnałów uczestnikowi ruchu lub innej osobie znajdującej się na drodze powinien być wyposażony w ubranie z elementami odblaskowymi.

6. Przepisu ust. 1 nie stosuje się w przypadkach wymagających natychmiastowego działania do osób wyposażonych w strój służbowy posiadający widoczne stałe elementy odblaskowe z wyróżnikiem określającym formację.

§ 8. 1. Stawka opłaty za szkolenie, o którym mowa w art. 6 ust. 3a ustawy, powinna zostać określona jako stawka opłaty za godzinę wykładową, pomnożoną przez liczbę godzin wykładowych, określoną w załączniku nr 3 do rozporządzenia.

2. Stawka opłaty za godzinę wykładową szkolenia powinna być wyznaczona w oparciu o średnie koszty zorganizowania szkolenia i wynosić nie więcej niż jedna ósma kosztów określonych w art. 6 ust. 3b ustawy.

§ 9. Program szkolenia w zakresie kierowania ruchem drogowym określa załącznik nr 3 do rozporządzenia.

§ 10. 1. Potwierdzeniem ukończenia szkolenia jest pozytywne zaliczenie testu i egzaminu praktycznego zgodnie z zakresem programu szkolenia. Dokumentem potwierdzającym posiadanie uprawnień do wykonywania niektórych czynności związanych z kierowaniem ruchem drogowym jest zaświadczenie o ukończeniu szkolenia wydane przez dyrektora wojewódzkiego ośrodka ruchu drogowego.

2. Zaświadczenie, o którym mowa w ust. 1, zachowuje ważność przez okres 5 lat od daty wydania.

3. Po upływie okresu, o którym mowa w ust. 2, zaświadczenie wydaje się po odbyciu ponownego szkolenia.

4. Wojewódzki ośrodek ruchu drogowego prowadzi ewidencję wydanych zaświadczeń o ukończeniu szkolenia.

5. Wzór zaświadczenia, o którym mowa w ust. 1, określa załącznik nr 4 do rozporządzenia.

§ 11. 1. Opłata, o której mowa w § 8 ust. 1, dokonywana jest przez wpłatę na konto wskazane przez wojewódzki ośrodek ruchu drogowego albo w kasie wojewódzkiego ośrodka ruchu drogowego. Wpłata powinna być dokonana najpóźniej w dniu rozpoczęcia szkolenia.

2. Zwrot opłaty, o której mowa w § 8 ust. 1, dokonywany jest przez wpłatę na konto wskazane przez podmiot uprawniony do uzyskania zwrotu tej opłaty albo poprzez wypłatę w kasie wojewódzkiego ośrodka ruchu drogowego. Zwrot opłaty powinien zostać dokonany niezwłocznie.

§ 12. Zaświadczenia o ukończeniu szkolenia wydane na podstawie dotychczasowych przepisów zachowują ważność na okres, na który zostały wydane.

§ 13. Rozporządzenie wchodzi w życie z dniem 10 lipca 2010 r.³⁾

Minister Spraw Wewnętrznych i Administracji:

J. Miller

³⁾ Niniejsze rozporządzenie było poprzedzone rozporządzeniem Ministra Spraw Wewnętrznych i Administracji z dnia 18 lipca 2008 r. w sprawie kierowania ruchem drogowym (Dz. U. Nr 132, poz. 839), które traci moc na podstawie art. 36 pkt 5 ustawy z dnia 7 maja 2009 r. o uchyleniu lub zmianie niektórych upoważnień do wydawania aktów wykonawczych (Dz. U. Nr 98, poz. 817).

Załączniki do rozporządzenia Ministra Spraw Wewnętrznych i Administracji z dnia 6 lipca 2010 r. (poz. 840)

Załącznik nr 1

SPOSÓB DAWANIA POLECEŃ I SYGNAŁÓW DO KIEROWANIA RUCHEM NA SKRZYŻOWANIU

§ 1. 1. Przed podjęciem czynności kierowania ruchem drogowym policjant jest obowiązany powiadomić dyżurnego stanowiska kierowania właściwej terytorialnie jednostki Policji o przystąpieniu do wykonania tych czynności. Natomiast przed podjęciem czynności kierowania ruchem drogowym przez żołnierza Żandarmerii Wojskowej lub żołnierza wojskowego organu porządkowego obowiązany jest on osobiście lub przez przełożonego albo innego uprawnionego żołnierza powiadomić najbliższą właściwą terytorialnie jednostkę Policji.

2. Podejmując kierowanie ruchem, policjant lub żołnierz, o którym mowa w ust. 1, zwany dalej „kierującym ruchem”, powinien zająć miejsce na skrzyżowaniu zapewniające jego dobrą widoczność i bezpieczeństwo oraz sprawne i skuteczne wykonywanie czynności związanych z kierowaniem ruchem.

3. Jeżeli przez skrzyżowanie przebiegają tory tramwajowe, miejsce kierowania powinno być w miarę możliwości usytuowane poza nimi, z uwzględnieniem warunków określonych w ust. 2.

§ 2. 1. Jeżeli kierowanie ruchem podejmuje jednocześnie kilku policjantów lub żołnierzy, to jeden z nich, zwany dalej „wiodącym”, powinien zająć takie miejsce, z którego będzie miał warunki do obserwacji ruchu w całym rejonie kierowania, a jednocześnie sam będzie widoczny dla pozostałych uczestników ruchu.

2. Osoby, o których mowa w ust. 1, powinny dostosować zmiany kierunku ruchu do sygnałów dawanych przez wiodącego.

§ 3. 1. Kierujący ruchem powinien wejść na skrzyżowanie w taki sposób, aby być widocznym dla wszystkich uczestników ruchu, nie zakłócając ruchu pojazdów i pieszych.

2. Po wejściu na skrzyżowanie kierujący ruchem przyjmuje pozycję zgodną z odbywającym się ruchem, czyniąc to w następujący sposób:

- 1) pozycja podstawowa: linia barków wskazuje otwarty kierunek ruchu, ręce opuszczone wzdłuż tułowia, głowa wykonuje zwroty w lewo i w prawo, nogi w lekkim rozkroku (rys. 1a i 1b);
- 2) gesty upewniające uczestników ruchu o utrzymaniu kierunku i przyspieszające przejazd pojazdów wykonuje:
 - a) prawą ręką od wyprostowanego ramienia w kierunku nadjeżdżających pojazdów do lewego barku na wysokości twarzy, zginając rękę w łokciu i utrzymując dłoń pionowo, stroną zewnętrzną do nadjeżdżających pojazdów (rys. 2a, 2b i 2c),

- b) lewą ręką od wyprostowanego ramienia w kierunku nadjeżdżających pojazdów, zginając ją za siebie tak, aby dłoń znalazła się na wysokości lewego ucha (rys. 3a, 3b i 3c).

3. W celu wykonania zmiany kierunku ruchu kierujący ruchem wybiera najdogodniejszy moment, a następnie:

- 1) podnosi prawą rękę przodem do góry, tak aby dłoń znalazła się powyżej głowy, a ręka była lekko zgięta w łokciu (rys. 4a, 4b i 4c); podczas podnoszenia ręki i po zakończeniu tej czynności kierujący ruchem upewnia się, czy wszyscy uczestnicy ruchu zastosowali się do sygnału zabraniającego wjazdu i wejścia na skrzyżowanie;
- 2) wykonuje zwrot o 90° w lewo lub w prawo z podniesioną prawą ręką do góry, po upewnieniu się, że wszyscy opuścili skrzyżowanie;
- 3) wyciąga poziomo obie ręce w bok na wysokość barków (rys. 5);
- 4) prawą ręką zgiętą w łokciu wykonuje ruch łukiem przed sobą (dłoń na wysokości twarzy) do lewego barku; jednocześnie lewą rękę zgina w łokciu i kieruje w górę za siebie na wysokość lewego ucha, po czym obie ręce opuszcza w dół wzdłuż tułowia (rys. 6).

Czynności opisane w pkt 3 i 4 wykonuje się tylko raz.

4. Otwarcia wjazdów lub wejść na skrzyżowanie można dokonać również w cyklu niesymetrycznym, jeżeli wynika to z sytuacji ruchowej, a w szczególności gdy piesi nie zdążyli opuścić jezdni.

5. W celu przyspieszenia przejazdu pojazdów należy wykonać gesty określone w ust. 2 pkt 2.

6. Kierujący ruchem w celu zwrócenia uwagi kierujących i pieszych na dawane sygnały może używać gwizdka.

§ 4. 1. Częstotliwość zmian kierunku ruchu powinna być dostosowana do natężenia ruchu na drodze oraz rodzaju i liczby nadjeżdżających pojazdów, tak aby nie dopuścić do blokowania skrzyżowania.

2. Kierujący ruchem w miarę możliwości powinien umożliwić w pierwszej kolejności przejazd pojazdowi komunikacji zbiorowej (tramwaje, autobusy, trolejbusy) oraz pojazdowi długim, ciężkim lub powolnym.

§ 5. 1. W celu zatrzymania pojazdu nadjeżdżającego z lewej strony kierujący ruchem wyciąga w bok lewą rękę zgiętą w łokciu, przedramię i dłoń skierowane w górę, dłoń zwrócona wewnętrzną stroną w kierunku zatrzymywanych pojazdów (rys. 7).

2. Zatrzymanie pojazdu nadjeżdżającego z prawej strony następuje przez podniesienie prawej ręki, tak aby ramię i przedramię tworzyły kąt zbliżony do prostego, a wewnętrzna strona dłoni była zwrócona w kierunku zatrzymywanych pojazdów; dłoń powinna znajdować się na wysokości głowy lub nieco wyżej (rys. 8).

§ 6. 1. W przypadku sprowadzania pojazdu do kierującego ruchem na linię osi skrzyżowania (na kierunku otwartym) kierujący ruchem powinien wykonać ręką ruch po łuku w płaszczyźnie pionowej, zginając rękę harmonijnie w łokciu, nadgarstku i samej dłoni (rys. 9a i 9b).

2. Innym sygnałem wyrażonym tą samą ręką (całą dłonią) może on wskazać miejsce na skrzyżowaniu do chwilowego zatrzymania pojazdu.

§ 7. Otwierając ruch w kierunku w prawo przy ruchu zamkniętym, kierujący ruchem czyni to ruchem ręki po łuku (od prawej do lewej strony) w płaszczyźnie poziomej.

§ 8. 1. W celu przepuszczenia pojazdów jadących z lewej strony i skręcających w lewo, bez objeżdżania kierującego ruchem, kierujący ruchem wykonuje następujące czynności:

- 1) ustala odpowiedni moment do zatrzymania pojazdów; przyspiesza ruch tych, którzy znajdują się blisko skrzyżowania (wykonując gesty określone w § 3 ust. 2 pkt 2);
- 2) daje polecenie zatrzymania się w sposób, o którym mowa w § 6 ust. 2;
- 3) po upewnieniu się, że kierujący pojazdami zauważyli sygnał i stosują się do niego, wyciąga prawą rękę lekko zgiętą w łokciu przed siebie (dłoń w płaszczyźnie pionowej, palce złączone) i wysuwa lewą nogę do przodu (rys. 10a i 10b);
- 4) po uzyskaniu pewności, że pojazdy zatrzymały się, odwraca głowę w kierunku pojazdów skręcających w lewo, wyciąga lewą rękę w bok, wskazując pojazd skręcający, i łukiem w płaszczyźnie poziomej, poruszając ją w kierunku nadgarstka prawej ręki, daje polecenie opuszczenia skrzyżowania w lewo (rys. 11a i 11b).

2. Wykonując czynności, o których mowa w ust. 1, kierujący ruchem powtarza ruchy ręki tak, aby każdy skręcający w lewo widział je i przyspieszał jazdę, w miarę jak stają się one szybkie i energiczne.

3. Po skręceniu pojazdów w lewo powinno się zmienić kierunek ruchu na poprzeczny.

§ 9. 1. W celu przepuszczenia pojazdów jadących z prawej strony i skręcających w lewo, bez objeżdżania kierującego ruchem, kierujący ruchem wykonuje następujące czynności:

- 1) zatrzymuje pojazdy nadjeżdżające z lewej strony przez podniesienie pionowo w bok lewej ręki, zgiętej w łokciu pod kątem zbliżonym do prostego, tak aby wewnętrzna strona dłoni (palce złączone) była zwrócona do nadjeżdżających pojazdów (rys. 12);

2) prawą ręką wskazuje pierwszy pojazd skręcający w lewo z prawej strony i przenosząc ją górną za siebie na wysokości prawej części karku — zezwala na skręcenie w lewo za sobą (rys. 13a i 13b).

2. Ruchy wykonywane prawą ręką powinny być powtarzane, aby każdy skręcający w lewo widział je i przyspieszał jazdę, w miarę jak stają się one szybkie i energiczne.

§ 10. Przepisy § 8 i 9 stosuje się odpowiednio przy dawaniu sygnałów innym kierującym w rozumieniu przepisów ustawy.

§ 11. 1. Jeżeli do skrzyżowania zbliżają się pojazdy z dwóch przeciwnych kierunków i zamierzają skręcić w lewo, kierujący ruchem powinien ocenić, z którego kierunku nadjeżdżające pojazdy będą potrzebowały więcej czasu na opuszczenie skrzyżowania, i tym pojazdom umożliwić przejazd w pierwszej kolejności. Pojazdy nadjeżdżające z drugiego kierunku mogą w tym czasie samodzielnie opuścić skrzyżowanie bądź opuścić je w momencie, gdy kierujący ruchem stoi z podniesioną ręką do góry (co oznacza mającą nastąpić zmianę dotychczas dawanych sygnałów).

2. Jeżeli warunki bezpieczeństwa i szerokość jezdni (skrzyżowania) na to pozwalają, to kierujący ruchem może przepuścić pojazdy skręcające w lewo w dwóch lub więcej rzędach.

§ 12. 1. Ruch pojazdów skręcających w lewo należy ubezpieczać przed ewentualną kolizją z pojazdami jadącymi prosto. Ubezpieczenie takie kierujący ruchem może wykonać na przemian, raz dla skręcających w lewo z jego lewej strony, drugi raz dla skręcających w lewo z jego prawej strony. Ubezpieczenie takie kierujący ruchem wykonuje tylko dla pojazdów skręcających w lewo z jednego kierunku.

2. Po rozpoczęciu ruchu pojazdów skręcających w lewo kierujący ruchem może w tym czasie dawać także inne znaki dodatkowe, w szczególności przyspieszenie ruchu pojazdów czy zezwolenie na skręcenie w prawo przy ruchu zamkniętym.

3. Po wykonaniu czynności, o których mowa w ust. 1 i 2, kierujący ruchem powinien zmienić kierunek ruchu.

§ 13. 1. Jeżeli do skrzyżowania zbliża się pojazd uprzywilejowany, kierujący ruchem powinien zapewnić mu bezpieczny przejazd przez zatrzymanie całego ruchu pojazdów i pieszych. W tym celu daje kilka sygnałów gwizdkiem, z jednoczesnym podniesieniem prawej ręki do góry, dając sygnał „uwaga” (rys. 4c).

2. Kierujący ruchem w okolicznościach, o których mowa w ust. 1, może zatrzymywać pomocniczo lewą ręką pieszych lub pojazdy zbliżające się z określonego kierunku.

§ 14. Podczas kierowania ruchem kierujący ruchem może poruszać się po skrzyżowaniu, nie zmieniając jednak pozycji ciała w stosunku do obowiązującego w danym czasie kierunku ruchu.



Rys. 1a



Rys. 1b



Rys. 2a



Rys. 2b



Rys. 2c



Rys. 3a




Rys. 3b



Rys. 3c




Rys. 4a



Rys. 4b



Rys. 4c



Rys. 5



Rys. 6



Rys. 7



Rys. 8




Rys. 9a



Rys. 9b




Rys. 10a



Rys. 10b



Rys. 11a



Rys. 11b



Rys. 12



Rys. 13a



Rys. 13b

**SZCZEGÓŁOWA SPECYFIKACJA TECHNICZNA TARCZY ZNAKU UŻYWANEGO PRZEZ OSOBĘ
NADZORUJĄCĄ BEZPIECZNE PRZEJŚCIE DZIECI PRZEZ JEZDNIĘ W WYZNACZONYM PUNKCIE**

I. Ogólne warunki specyfikacji

1. Przedmiot specyfikacji

Przedmiotem szczegółowej specyfikacji technicznej są wymagania dotyczące wykonania specjalistycznej tarczy znaku używanego przez osobę nadzorującą bezpieczne przejście dzieci przez jezdnię w wyznaczonym punkcie, zwanego dalej „znakiem”.

2. Ogólne warunki dotyczące materiałów

Materiały użyte do produkcji znaku powinny charakteryzować się wysoką jakością, trwałością, odbłaskowością oraz mieć odpowiednią kolorystykę, zgodnie z tabelami nr 2 i 3. Wszystkie materiały zastosowane w produkcji powinny zapewnić co najmniej 2-letni okres używalności znaku, bez wyraźnego pogorszenia walorów funkcjonalnych.

3. Warunki techniczne dotyczące materiałów

Znak powinien być pokryty lub wykonany z materiałów odblaskowych fluorescencyjnych barwy żółtej, według parametrów określonych w tabeli nr 3, charakteryzujących się bardzo dobrą widzialnością w różnych porach dnia, trudnych warunkach atmosferycznych oraz w nocy w szczególności powinny być intensywnie widoczne w światłach reflektorów samochodowych. Barwa materiału zarówno w dzień, jak i oświetlonego w nocy powinna być taka sama.

Minimalny współczynnik odblaskowości znaku nie może być niższy niż określony w tabeli nr 1. Dla folii zadrukowanej dopuszcza się spełnienie wymagań zawartych w tabeli nr 1 obniżonych do 30 % podanych wartości.

4. Warunki wykonania

Znak należy wykonać na wzór znaku B-20 „STOP” (ośmiokąt wpisany w koło o średnicy 350 mm), umieszczony w polu o kształcie kwadratu o boku 500 mm (± 10 mm), wielkość i grubość liter dużych w grupie IV dla znaków małych określonych w przepisach w sprawie szczegółowych warunków technicznych dla znaków i sygnałów drogowych oraz urządzeń bezpieczeństwa ruchu drogowego i warunków ich umieszczania. Zarówno znak „STOP”, jak i kwadratowe pole, na którym ma być umieszczony, powinny być wykonane lub pokryte materiałem odblaskowym z minimalnym współczynnikiem odblaskowości określonym w tabeli nr 1.

Barwa tła znaku „STOP” — czerwona (tabela nr 2). Barwa napisu i obwódki znaku „STOP” oraz kwadratowego pola — żółta fluorescencyjna (tabela nr 3). Treść znaku powinna być naniesiona metodą sitodruku na podkład odblaskowy.

Znak powinien być wykonany jako obustronny, o identycznych parametrach dla każdej strony.

Tarcza znaku nie może mieć ostrych krawędzi i powinna cechować się niezbędną sztywnością eksploatacyjną.

Tarcza znaku powinna być umieszczona na słupku o średnicy nie większej niż 30 mm, o długości 1500 mm, licząc od dolnej krawędzi tarczy znaku. Dopuszcza się wykonanie słupka z drewna, tworzywa sztucznego lub lekkiego stopu metalu. Barwa słupka powinna być czerwona, szara lub biała.

Znak powinien być zgodny z Polską Normą PN EN 471 w zakresie odblaskowości i barwy materiałów. W przypadku powołań niedatowych tej normy stosuje się ostatnie wydanie powołanej publikacji normy.

II. Warunki, jakie powinny spełniać materiały do wykonania tarczy znaku

Tabela nr 1. Minimalne wartości powierzchniowego współczynnika odblasku w $\text{cd} \times 1\text{x}^{-1} \times \text{m}^{-2}$ dla materiału odblaskowego klasy drugiej

Kąt obserwacji	Kąt oświetlenia β_1 ($\beta_2=0$)			
	5°	20°	30°	40°
12'	330	290	180	65
20'	250	200	170	60
1°	25	15	12	10
1°30'	10	7	5	4

Tabela nr 2. Barwa materiału podłożowego

Barwa	Współrzędne chromatyczności punktów narożnych		Minimalny współczynnik luminancji
	x	y	
1	2	3	4
fluorescencyjna pomarańczowoczerwona	0,610	0,390	0,40
	0,535	0,375	
	0,570	0,340	
	0,655	0,345	

1	2	3	4
fluorescencyjna czerwona	0,655	0,345	0,25
	0,570	0,340	
	0,595	0,315	
	0,690	0,310	

Tabela nr 3. Barwa materiałów o własnościach kombinowanych

Barwa	Współrzędne chromatyczności punktów narożnych		Minimalny współczynnik luminancji
	x	y	β min
fluorescencyjna żółta	0,387	0,610	0,70
	0,356	0,494	
	0,398	0,452	
	0,460	0,540	

WZÓR TARCZY ZNAKU



PROGRAM SZKOLENIA W ZAKRESIE KIEROWANIA RUCHEM DROGOWYM

Zagadnienia		Liczba godzin
1		2
I.	<p>Zakres kompetencji osób uprawnionych do kierowania ruchem drogowym</p> <p>W zależności od podmiotów uczestniczących w szkoleniu, wskazanie uprawnień:</p> <ol style="list-style-type: none"> 1) pracownikom kolejowym na przejazdach kolejowych; 2) osobom działającym w imieniu zarządcy drogi oraz osobom wykonującym roboty na drodze na zlecenie lub za zgodą zarządcy drogi; 3) osobom nadzorującym bezpieczne przejście dzieci przez jezdnię w wyznaczonym miejscu; 4) kierującym autobusem szkolnym w miejscach postoju związanych z wsiadaniem lub wysiadaniem dzieci; 5) strażnikom leśnym lub funkcjonariuszom Straży Parku — na terenie odpowiednio lasu lub parku narodowego; 6) osobom odpowiedzialnym za utrzymanie porządku podczas przemarszu procesji, pielgrzymki, konduktu pogrzebowego lub innej zorganizowanej grupy — jeżeli jest to niezbędne do zapewnienia ich bezpiecznego przemarszu; 7) strażakom jednostek ochrony przeciwpożarowej, o których mowa w art. 15 pkt 1a—5 i 8 ustawy z dnia 24 sierpnia 1991 r. o ochronie przeciwpożarowej (Dz. U. z 2009 r. Nr 178, poz. 1380 oraz z 2010 r. Nr 57, poz. 353), podczas wykonywania czynności związanych z prowadzeniem akcji ratowniczej; 8) funkcjonariuszom Biura Ochrony Rządu — podczas wykonywania czynności związanych z zapewnieniem bezpieczeństwa osób ochraniających, obiektów i urządzeń; 9) pracownikom nadzoru ruchu komunikacji miejskiej — podczas wykonywania czynności związanych z zapewnieniem płynności ruchu komunikacji miejskiej, zdarzeń drogowych oraz awarii technicznych z udziałem tych pojazdów; 10) osobom wykonującym pilotaż pojazdów nienormatywnych — podczas wykonywania czynności związanych z przejazdem tych pojazdów; 11) członkom zespołu ratownictwa medycznego — podczas akcji prowadzenia medycznych czynności ratunkowych do czasu przybycia na miejsce zdarzenia innych osób uprawnionych do dawania poleceń i sygnałów uczestnikowi ruchu lub innej osobie znajdującej się na drodze 	1
II.	<p>Podstawowe zasady bezpieczeństwa ruchu drogowego i zagrożenia, jakie niesie charakter pracy na drodze. Rodzaj i znaczenie wykonywanych prac na drodze oraz utrudnienia w ruchu, które się z nimi wiążą</p> <p>Omówienie możliwości wystąpienia:</p> <ol style="list-style-type: none"> 1) różnych reakcji kierujących pojazdami; 2) konieczności prowadzenia ruchu wahadłowego; 3) różnych warunków atmosferycznych, w szczególności niedostatecznej widoczności; 4) różnych warunków drogowych, w szczególności natężenia ruchu; 5) unieruchomienia pojazdu na przejeździe kolejowym 	2
III.	<p>Możliwości reakcji na zachowania uczestników ruchu drogowego niezgodne z prawem</p> <p>Omówienie treści wybranych przepisów Kodeksu wykroczeń, które sankcjonują niestosowanie się do sygnałów osób uprawnionych do kierowania ruchem drogowym, oraz czynności, jakie należy podjąć w sytuacji zaistnienia zdarzenia drogowego.</p> <p>Wskazanie możliwości skierowania do sądu wniosku o ukaranie osób niestosujących się do poleceń lub sygnałów osoby uprawnionej do kierowania ruchem.</p> <p>Prezentowanie wzoru wniosku o ukaranie i wskazanie zakresu informacji, które powinny zawierać notatka lub pismo przekazane Policji, dotyczące sprawcy wykroczenia i okoliczności popełnionego wykroczenia.</p>	1

1		2
IV.	Zasady odpowiedzialności osób kierujących ruchem drogowym w świetle przepisów prawa wykroczeń oraz prawa karnego	1
V.	Sposób dawania sygnałów i poleceń w świetle obowiązujących przepisów połączone z ćwiczeniami praktycznymi. Zwrócenie szczególnej uwagi na umiejętności oceniające przez słuchaczy prędkości pojazdów oraz możliwości ich bezpiecznego zatrzymania się	2
VI.	Sprawdzenie stopnia opanowania materiału w formie testu oraz w warunkach symulowanych (rzeczywistych)	1
Razem godzin		8

WZÓR ZAŚWIADCZENIA O UKOŃCZENIU SZKOLENIA

<p>Wojewódzki Ośrodek Ruchu Drogowego w</p> <p>ZAŚWIADCZENIE NR</p> <p>o ukończeniu szkolenia z zakresu wykonywania niektórych czynności związanych z kierowaniem ruchem drogowym, wydane dla</p> <p>..... (imię i nazwisko)</p> <p>..... (instytucja)</p> <p>Ważne z dokumentem tożsamości lub prawem jazdy</p> <p>do dnia 20..... r.</p> <p>mp. (podpis dyrektora WORD)</p>	<p>Niniejszy dokument, na podstawie § 10 ust. 1 rozporządzenia Ministra Spraw Wewnętrznych i Administracji z dnia 6 lipca 2010 r. w sprawie kierowania ruchem drogowym (Dz. U. Nr 123, poz. 840), upoważnia wymienioną osobę do wykonywania czynności związanych z kierowaniem ruchem drogowym, określonych w</p> <p>.....*</p> <p><small>* Należy wpisać co najmniej jedną podstawę prawną uprawniającą do kierowania ruchem drogowym, określoną w ustawie z dnia 20 czerwca 1997 r. – Prawo o ruchu drogowym lub rozporządzeniu Ministra Spraw Wewnętrznych i Administracji w sprawie kierowania ruchem drogowym.</small></p>
---	--

Szanowni Państwo

CENTRUM OBSŁUGI KANCELARII PREZESA RADY MINISTRÓW
WYDZIAŁ WYDAWNICTW I POLIGRAFII

informuje o możliwości zaprenumerowania
na **2010 rok** wydawnictwa

SŁUŻBA PRACOWNICZA

Cena – 96 zł
(stawka VAT 0 %)

POLITYKA SPOŁECZNA

Cena – 100 zł
(stawka VAT 0 %)

DZIENNIK URZĘDOWY KOMISJI NADZORU FINANSOWEGO

Cena – 144 zł
(stawka VAT 0 %)

PRENUMERATĘ ORAZ EGZEMPLARZE BIEŻĄCE I ARCHIWALNE MOŻNA ZAMÓWIĆ:

dokonyjąc wpłaty na konto bankowe: **Bank Handlowy S.A. 81 1030 1508 0000 0005 0311 8017**
(podając nazwę, adres, NIP zamawiającego)

faksem: **22 694-60-48**

e-mailem: **wydawnictwa@cokprm.gov.pl**

poprzez stronę internetową: **www.wydawnictwa.cokprm.gov.pl**

listownie pod adresem: **Centrum Obsługi Kancelarii Prezesa Rady Ministrów
Wydział Wydawnictw i Poligrafii
ul. Powsińska 69/71, 02-903 Warszawa**

Wszelkie informacje na temat prenumeraty powyższych wydawnictw
można uzyskać pod numerami telefonów: **22 694-67-52**,
bezpłatna infolinia **800 287 581** (czynna w godz. 7³⁰–15³⁰).

www.wydawnictwa.cokprm.gov.pl

CENTRUM OBSŁUGI KANCELARII PREZESA RADY MINISTRÓW
WYDZIAŁ WYDAWNICTW I POLIGRAFII

proponuje zakup załącznika

PROGRAM BADAŃ STATYSTYCZNYCH STATYSTYKI PUBLICZNEJ NA ROK 2010

Załącznik do Dziennika Ustaw Nr 3, poz. 14
z dnia 13 stycznia 2010 r.

do rozporządzenia Rady Ministrów z dnia 8 grudnia 2009 r.



Cena brutto 137,80 zł (w tym 7 % VAT)

Dodatkowe informacje:

tel. **22 694-67-52, 800 287 581** (bezpłatna infolinia)

Zamówienia prosimy składać:

e-mailem: **wydawnictwa@cokprm.gov.pl**

faksem: **22 694-60-48**

poprzez stronę internetową: **www.wydawnictwa.cokprm.gov.pl**

Centrum Obsługi Kancelarii Prezesa Rady Ministrów
Wydział Wydawnictw i Poligrafii, ul. Powsińska 69/71, 02-903 Warszawa

CENTRUM OBSŁUGI KANCELARII PREZESA RADY MINISTRÓW WYDZIAŁ WYDAWNICTW I POLIGRAFII

zachęca do zakupu załączników:

POLSKA KLASYFIKACJA DZIAŁALNOŚCI (PKD)

Załącznik do Dziennika Ustaw z 2007 r. Nr 251, poz. 1885

- ◆ Symbole, nazwy i zakres klasyfikacji na pięciu różnych poziomach
- ◆ Zmiany wprowadzone do klasyfikacji Organizacji Narodów Zjednoczonych i Unii Europejskiej
- ◆ Klucze powiązań: PKD 2004 — PKD 2007; PKD 2007 — PKD 2004

Cena brutto 270,70 zł (w tym 7 % VAT)

POLSKA KLASYFIKACJA WYROBÓW I USŁUG

Załącznik do Dziennika Ustaw z 2008 r. Nr 207, poz. 1293

- ◆ Symbole, nazwy produktów i usług w podziale siedmiopoziomowym
- ◆ Zasady metodyczne PKWiU 2008
- ◆ Klucze powiązań: PKWiU 2004 — PKWiU 2008; PKWiU 2008 — PKWiU 2004
- ◆ Powiązania grupowań PKWiU 2008 z innymi klasyfikacjami i nomenklaturami

Cena brutto 271,60 zł (w tym 7 % VAT)

Zamówienia można składać:

e-mailem: **wydawnictwa@cokprm.gov.pl**
faksem: **22 694-60-48**
listownie pod adresem: **Centrum Obsługi Kancelarii Prezesa Rady Ministrów
Wydział Wydawnictw i Poligrafii
02-903 Warszawa, ul. Powsińska 69/71**

Pełna oferta na stronie internetowej: **www.wydawnictwa.cokprm.gov.pl**

Exemplarze bieżące oraz archiwalne można nabywać:

- w Centrum Obsługi Kancelarii Prezesa Rady Ministrów — Wydział Wydawnictw i Poligrafii, ul. Powsińska 69/71, 02-903 Warszawa, tel. 22 694-67-52 — na podstawie nadesłanego zamówienia (sprzedaż wysyłkowa);
- w punktach sprzedaży Dziennika Ustaw i Monitora Polskiego w Warszawie (sprzedaż za gotówkę):
 - ul. Powsińska 69/71 (**wejście od ul. Limanowskiego**), tel. 22 694-62-96
 - al. J. Ch. Szucha 2/4, tel. 22 629-61-73

**Reklamacje z powodu niedoręczenia poszczególnych numerów zgłaszać należy na piśmie do Centrum Obsługi Kancelarii Prezesa Rady Ministrów
Wydział Wydawnictw i Poligrafii, ul. Powsińska 69/71, 02-903 Warszawa,
do 15 dni po otrzymaniu następnego numeru**

O wszelkich zmianach nazwy lub adresu prenumeratora prosimy niezwłocznie informować na piśmie Centrum Obsługi Kancelarii Prezesa Rady Ministrów
Wydział Wydawnictw i Poligrafii

Dziennik Ustaw i Monitor Polski dostępne są w Internecie pod adresem www.wydawnictwa.cokprm.gov.pl i www.rcl.gov.pl

Wydawca: Kancelaria Prezesa Rady Ministrów

Redakcja: Rządowe Centrum Legislacji — Departament Dziennika Ustaw i Monitora Polskiego
al. J. Ch. Szucha 2/4, 00-582 Warszawa, tel. 22 622-66-56

Skład, druk i kolportaż: Centrum Obsługi Kancelarii Prezesa Rady Ministrów — Wydział Wydawnictw i Poligrafii,
ul. Powsińska 69/71, 02-903 Warszawa, tel. 22 694-67-52; faks 22 694-60-48

Bezpłatna infolinia: 800 287 581 (czynna w godz. 7³⁰–15³⁰)

www.wydawnictwa.cokprm.gov.pl

e-mail: wydawnictwa@cokprm.gov.pl

DU 0123 2010 wyd.00



5 900248594574

Tłoczono z polecenia Prezesa Rady Ministrów w Centrum Obsługi Kancelarii Prezesa Rady Ministrów — Wydział Wydawnictw i Poligrafii,
ul. Powsińska 69/71, 02-903 Warszawa