

902

ROZPORZĄDZENIE MINISTRA SPRAW WEWNĘTRZNYCH I ADMINISTRACJI¹⁾

z dnia 21 lipca 2010 r.

w sprawie gromadzenia przez Straż Graniczną odcisków linii papilarnych, zdjęć oraz danych osobowych, ich przechowywania, wykorzystania i przekazywania innym organom oraz wzorów wykorzystywanych dokumentów

Na podstawie art. 10a ust. 8 ustawy z dnia 12 października 1990 r. o Straży Granicznej (Dz. U. z 2005 r. Nr 234, poz. 1997, z późn. zm.²⁾) zarządza się, co następuje:

§ 1. Rozporządzenie określa sposób gromadzenia odcisków linii papilarnych, zdjęć sygnalitycznych oraz danych osobowych osób podejrzanych o popełnienie przestępstw ściganych z oskarżenia publicznego, osób o nieustalonej tożsamości lub usiłujących ukryć swą tożsamość oraz warunki ich przechowywania, wykorzystania i sposób ich przekazywania innym organom uprawnionym na podstawie odrębnych przepisów, a także wzory wykorzystywanych dokumentów.

§ 2. 1. W przypadku pobierania w toku prowadzonego postępowania przygotowawczego, do celów wykrywczych lub identyfikacyjnych, odcisków linii papilarnych na karcie daktyloskopijnej palców lub na karcie daktyloskopijnej dłoni, pierwszy egzemplarz karty przesyła się niezwłocznie w celu rejestracji do Centralnej Registratury Daktyloskopijnej prowadzonej przez Centralne Laboratorium Kryminalistyczne Komendy Głównej Policji, zwanej dalej „Registraturą”, pocztą specjalną lub za pomocą środków komunikacji elektronicznej albo dostarcza się osobiście.

2. Drugi egzemplarz karty daktyloskopijnej dołącza się do akt postępowania przygotowawczego i przechowuje w jednostce organizacyjnej Straży Granicznej właściwej ze względu na miejsce prowadzenia postępowania przygotowawczego. Kartę można wykorzystać tylko dla celów procesowych.

3. Karty daktyloskopijne, na których pobrano odciski linii papilarnych palców lub dłoni do celów wykrywczych służących eliminacji osób podejrzanych lub ustalenia wartości dowodowej ujawnionych śladów, nie podlegają rejestracji w Registraturze i po wykorzystaniu należy je niezwłocznie protokolarnie zniszczyć.

4. Wzór karty daktyloskopijnej palców określa załącznik nr 1 do rozporządzenia.

5. Wzór karty daktyloskopijnej dłoni określa załącznik nr 2 do rozporządzenia.

6. Wzór karty daktyloskopijnej palców do celów wykrywczych służących eliminacji określa załącznik nr 3 do rozporządzenia.

7. Wzór karty daktyloskopijnej dłoni do celów wykrywczych służących eliminacji określa załącznik nr 4 do rozporządzenia.

§ 3. 1. Odciski linii papilarnych pobrane przy użyciu urządzenia do elektronicznego daktyloskopowania przesyła się do Registratury w postaci elektronicznej, przy użyciu systemu teleinformatycznego.

2. Kartę daktyloskopijną sporządzoną na urządzeniu do elektronicznego daktyloskopowania można wydrukować i wykorzystać tylko dla celów procesowych.

3. Wydrukowaną kartę daktyloskopijną dołącza się do akt postępowania przygotowawczego i przechowuje w jednostce organizacyjnej Straży Granicznej właściwej ze względu na miejsce prowadzenia postępowania przygotowawczego.

§ 4. Odciski linii papilarnych znajdujące się w Registraturze można wykorzystać w celu ustalenia lub potwierdzenia tożsamości osoby o nieustalonej tożsamości lub usiłującej ukryć swą tożsamość, poprzez przeprowadzenie wywiadu daktyloskopijnego, polegającego na sprawdzeniu, czy odciski linii papilarnych osób, których tożsamość wymaga ustalenia lub potwierdzenia, odpowiadają odciskom linii papilarnych znajdujących się w Registraturze.

§ 5. 1. W przypadku pobrania odcisków linii papilarnych w celu dokonania wywiadu daktyloskopijnego, oryginał karty daktyloskopijnej oznaczonej hasłem „WYWIAD” wpisanym w rubryce „powód daktyloskopowania” przesyła się do Registratury pocztą specjalną lub za pomocą środków komunikacji elektronicznej albo dostarcza się osobiście.

2. W przypadku braku danych osoby, której tożsamość jest ustalana lub potwierdzana, na karcie daktyloskopijnej, o której mowa w ust. 1, zamieszcza się także wyrazy „NN OSOBA”.

3. Karta daktyloskopijna, o której mowa w ust. 1, nie podlega rejestracji w Registraturze. Po uzyskaniu wywiadu daktyloskopijnego zwrócona z Registratury karta zostaje niezwłocznie protokolarnie zniszczona w jednostce organizacyjnej Straży Granicznej, dla której przeprowadzono wywiad, albo na żądanie osoby daktyloskopowanej wyrażone przy pobraniu odcisków linii papilarnych zostaje jej przekazana.

¹⁾ Minister Spraw Wewnętrznych i Administracji kieruje działem administracji rządowej — sprawy wewnętrzne, na podstawie § 1 ust. 2 pkt 3 rozporządzenia Prezesa Rady Ministrów z dnia 16 listopada 2007 r. w sprawie szczegółowego zakresu działania Ministra Spraw Wewnętrznych i Administracji (Dz. U. Nr 216, poz. 1604).

²⁾ Zmiany tekstu jednolitego wymienionej ustawy zostały ogłoszone w Dz. U. z 2006 r. Nr 104, poz. 708 i 711 i Nr 170, poz. 1218, z 2007 r. Nr 57, poz. 390 i Nr 82, poz. 558, z 2008 r. Nr 86, poz. 521, Nr 195, poz. 1199, Nr 216, poz. 1367 i Nr 227, poz. 1505, z 2009 r. Nr 22, poz. 120, Nr 85, poz. 716, Nr 98, poz. 817, Nr 157, poz. 1241, Nr 168, poz. 1323 i Nr 201, poz. 1540 oraz z 2010 r. Nr 127, poz. 857.

§ 6. 1. Niezidentyfikowane ślady linii papilarnych palców i dłoni, ujawnione w toku czynności procesowych, rejestruje się w zbiorach fotogramów lub plików graficznych niezidentyfikowanych śladów linii papilarnych palców i dłoni.

2. W celu rejestracji w zbiorach, o których mowa w ust. 1, niezidentyfikowane ślady linii papilarnych palców i dłoni wraz z kartą rejestracyjną przesyła się do Registratury pocztą specjalną albo dostarcza się osobiście.

3. Wzór karty rejestracyjnej niezidentyfikowanych śladów linii papilarnych palców i dłoni, o której mowa w ust. 2, określa załącznik nr 5 do rozporządzenia.

4. W przypadku rejestracji śladów, o których mowa w ust. 1, bezpośrednio z nośników, na których zostały zabezpieczone, nośniki te wraz z kartą śladów linii papilarnych rejestrowanych w Automatycznym Systemie Identyfikacji Daktyloskopijnej (AFIS) przekazuje się do Registratury pocztą specjalną albo dostarcza się osobiście.

5. Wzór karty śladów linii papilarnych rejestrowanych w AFIS, o której mowa w ust. 4, określa załącznik nr 6 do rozporządzenia.

6. Kartę rejestracyjną, o której mowa w ust. 2, oraz kartę, o której mowa w ust. 4, sporządza się w dwóch egzemplarzach. Drugi egzemplarz kart gromadzi się w aktach postępowania przygotowawczego i przechowuje w jednostce organizacyjnej Straży Granicznej właściwej ze względu na miejsce prowadzenia postępowania przygotowawczego.

§ 7. 1. Zdjęcia sygnalityczne osób podejrzanych o popełnienie przestępstw ściganych z oskarżenia publicznego, osób o nieustalonej tożsamości lub usiłujących ukryć swoją tożsamość, wykonane na zlecenie funkcjonariusza Straży Granicznej prowadzącego postępowanie przygotowawcze, gromadzi się w formie karty albumowej.

2. Karty albumowe przechowuje się w opisanym, ewidencjonowanym zbiorze kart albumowych w jednostkach organizacyjnych Straży Granicznej właściwych ze względu na miejsce prowadzenia postępowania przygotowawczego. Dopuszcza się prowadzenie zbioru kart albumowych na informatycznych nośnikach danych.

3. Wzór karty albumowej określa załącznik nr 7 do rozporządzenia.

4. Zdjęcia, o których mowa w ust. 1, można wykorzystać do sporządzania tablic poglądowych w prowadzonych postępowaniach przygotowawczych.

§ 8. Kopie zdjęć, o których mowa w § 7 ust. 1, przekazuje się niezwłocznie na pisemny wniosek uprawnionego organu pocztą specjalną lub za pomocą środków komunikacji elektronicznej albo dostarcza się osobiście.

§ 9. Pliki cyfrowe lub negatywy zdjęć sygnalitycznych przechowuje się w jednostkach organizacyjnych Straży Granicznej właściwych ze względu na miejsce prowadzenia postępowania przygotowawczego w formie opisanych, ewidencjonowanych zbiorów.

§ 10. Karty albumowe, o których mowa w § 7 ust. 1, oraz pliki cyfrowe lub negatywy, o których mowa w § 9, niszczy się protokolarnie po ustaleniu tożsamości osoby, a także w przypadku uzyskania informacji o zatarciu skazania albo o prawomocnym uniewinnieniu.

§ 11. 1. Dane osób podejrzanych o popełnienie przestępstw ściganych z oskarżenia publicznego gromadzi się i przechowuje w:

- 1) centralnych zbiorach danych — przeznaczonych do przetwarzania danych niezbędnych do realizacji zadań Straży Granicznej na obszarze całego kraju;
- 2) lokalnych zbiorach danych — przeznaczonych do przetwarzania danych niezbędnych do realizacji zadań Straży Granicznej na obszarze właściwości miejscowej poszczególnych jednostek organizacyjnych Straży Granicznej lub w zakresie właściwości rzeczowej poszczególnych komórek organizacyjnych Komendy Głównej Straży Granicznej;
- 3) zestawach zbiorów danych — przeznaczonych do integracji i usprawnienia procesu wykorzystania danych zgromadzonych w odrębnych zbiorach.

2. Zbiory danych, o których mowa w ust. 1, prowadzi się w systemach teleinformatycznych lub innych zbiorach ewidencyjnych.

§ 12. Dane osobowe można wykorzystać w toku realizacji ustawowych zadań Straży Granicznej, w szczególności poprzez ich koordynację polegającą na niezwłocznym przekazaniu jednostce organizacyjnej Straży Granicznej, która dane zarejestrowała, informacji o zainteresowaniu innej jednostki organizacyjnej Straży Granicznej lub innego uprawnionego organu tą samą osobą.

§ 13. 1. Dane osobowe przekazuje się niezwłocznie, na pisemny wniosek uprawnionych podmiotów, pocztą specjalną lub za pomocą środków komunikacji elektronicznej.

2. Udostępnienie danych osobowych może nastąpić poprzez przekazanie kopii całości lub części zbioru danych.

§ 14. Rozporządzenie wchodzi w życie z dniem ogłoszenia.³⁾

Minister Spraw Wewnętrznych i Administracji:

J. Miller

³⁾ Niniejsze rozporządzenie było poprzedzone rozporządzeniem Ministra Spraw Wewnętrznych i Administracji z dnia 3 października 2005 r. w sprawie gromadzenia przez Straż Graniczną odcisków linii papilarnych, zdjęć oraz danych osobowych, ich przechowywania, wykorzystywania i przekazywania innym organom (Dz. U. Nr 211, poz. 1763), które utraciło moc z dniem 11 lipca 2010 r. na podstawie art. 36 pkt 3 ustawy z dnia 7 maja 2009 r. o uchyleniu lub zmianie niektórych upoważnień do wydawania aktów wykonawczych (Dz. U. Nr 98, poz. 817).

Załączniki do rozporządzenia Ministra Spraw Wewnętrznych i Administracji z dnia 21 lipca 2010 r. (poz. 902)

Załącznik nr 1

WZÓR KARTY DAKTYLOSKOPIJNEJ PALCÓW

Karta daktyloskopijna palców do celów wykrywczych lub identyfikacyjnych*)					BARCODE	
pieczęć jednostki stamp of unit						
nazwisko family name					nr identyfikacyjny funkcjonariusza dokonującego rejestracji	
imiona forename(s)					numer referencyjny	
nazwisko rodowe maiden name					znak sprawy	
imię ojca father's forename		imię matki mother's forename		numer sprawy		
adres address					kod jednostki	
pleć (M/K?) sex (M/F?)	data urodzenia (r,m,d) date of birth (y,m,d)	PESEL			rodzaj i numer dokumentu tożsamości true identity	
miejsce urodzenia place of birth						
narodowość nationality		powód daktyloskopowania offence				
P 1. wielki palec					2. wskazujący palec	
3. środkowy palec					4. serdeczny palec	
5. mały palec						
L 6. wielki palec					7. wskazujący palec	
8. środkowy palec					9. serdeczny palec	
10. mały palec						
LEWA RĘKA – jednocześnie odcisk czterech palców		jedenoczesny odcisk wielkich palców		PRAWA RĘKA – jednocześnie odcisk czterech palców		
		LEWY	PRAWY			
75 mm		30 mm	30 mm	75 mm		
czytelny podpis osoby daktyloskopowanej		* niewłaściwe skreślić	data daktyloskopowania		czytelny podpis osoby daktyloskopującej	
		miejsce daktyloskopowania				
210 mm						

Rubryki karty należy wypełnić zgodnie z opisem, trwałym środkiem kryjącym, piśmem maszynowym lub ręcznym, przy czym imiona i nazwiska należy wpisywać wielkimi literami na wzór pisma technicznego.

Załącznik nr 2

WZÓR KARTY DAKTYLOSKOPIJNEJ DŁONI

Karta daktyloskopijna dłoni
do celów wykrywczych lub identyfikacyjnych

Barcode

nr identyfikacyjny/funkcjonalności*)

Czytelny podpis osoby daktyloskopowanej

Lewa dłoń

miejsce zamieszkania
znak i numer sprawy
numer referencyjny

Prawa dłoń

Powód daktyloskopowania

Czytelny podpis osoby daktyloskopującej

pieczęć jednostki
nazwisko
imię
data i miejsce urodzenia

----- Do celów wykrywczych lub identyfikacyjnych daktyloskopujemy wyłącznie dłonie (bez palców oraz krawędzi dłoni)-Zagiąć w tym miejscu -----

210 mm

50 mm

30 mm

147 mm

147 mm

35 mm

35 mm

35 mm

297 mm

Lewy wskazujący

Prawy wskazujący

*) dokonującego rejestracji

Rubryki karty należy wypełnić zgodnie z opisem, trwałym środkiem kryjącym, piśmem maszynowym lub ręcznym, piśmem wielkimi literami na wzór pisma technicznego.

WZÓR KARTY DAKTYLOSKOPIJNEJ PALCÓW DO CELÓW WYKRYWCZYCH SŁUŻĄCYCH ELIMINACJI

Karta daktyloskopijna palców do celów wykrywczych służących eliminacji Kartę po wykorzystaniu w sprawie, do której zostały pobrane odciski linii papilarnych, należy niezwłocznie usunąć z akt sprawy i zniszczyć										
nazwisko										
imię		data urodzenia		<table border="1" style="width: 100%; text-align: center;"> <tr> <td>r.</td> <td>m.</td> <td>d.</td> </tr> <tr> <td> </td> <td> </td> <td> </td> </tr> </table>	r.	m.	d.			
r.	m.	d.								
adres zamieszkania										
odciski pobrano w celu wyeliminowania przypadkowych śladów linii papilarnych, ujawnionych do sprawy: znak i numer sprawy -										
Wyrażam zgodę na pobranie odcisków palców. Czytelny podpis osoby daktyloskopowanej										
<i>Czytelny podpis osoby daktyloskopującej</i>										
P 1. wielki palec	2. wskazujący palec	3. środkowy palec	4. serdeczny palec	5. mały palec						
50 mm	40 mm	40 mm	40 mm	40 mm						
40 mm										
205 mm										
L 6. wielki palec	7. wskazujący palec	8. środkowy palec	9. serdeczny palec	10. mały palec						
40 mm										
297 mm										
LEWA RĘKA-jednoczesny odcisk czterech palców		jednoczesny odcisk wielkich palców LEWY PRAWY		PRAWA RĘKA-jednoczesny odcisk czterech palców						
75 mm	30 mm	30 mm	75 mm							
84 mm										
210 mm										

Rubryki karty należy wypełnić zgodnie z opisem, trwałym środkiem kryjącym, piśmem maszynowym lub ręcznym, przy czym imiona i nazwiska należy wpisywać wielkimi literami na wzór pisma technicznego.

Załącznik nr 4

WZÓR KARTY DAKTYLOSKOPIJNEJ DŁONI DO CELÓW WYKRYWCZYCH SŁUŻĄCYCH ELIMINACJI

297 mm

15 mm

15 mm

210 mm

Wyrażam zgodę na pobranie odcisków dłoni
 **Karta daktyloskopijna dłoni –lewej/prawej*) do celów wykrywczych służących eliminacji**
 czytelny podpis osoby daktyloskopowanej *Kartę po wykorzystaniu w sprawie, do której zostały pobrane odciski linii papilarnych, należy niezwłocznie usunąć z akt sprawy i zniszczyć*
 czytelny podpis osoby daktyloskopującej

nazwisko		imię		data urodzenia		r.	m.	d.
adres zamieszkania								
odciski pobrano w celu wyeliminowania przypadkowych śladów linii papilarnych, ujawnionych do sprawy: znak i numer sprawy -								

*) niepotrzebne skreślić

Rubryki karty należy wypełnić zgodnie z opisem, trwałym środkiem kryjącym, piśmem maszynowym lub ręcznym, przy czym imiona i nazwiska należy wpisywać wielkimi literami na wzór pisma technicznego.

WZÓR KARTY REJESTRACYJNEJ NIEZIDENTYFIKOWANYCH ŚLADÓW LINII PAPILARNYCH
PALCÓW I DŁONI

**KARTA REJESTRACYJNA NIEZIDENTYFIKOWANYCH ŚLADÓW LINII
PAPILARNYCH PALCÓW I DŁONI**

_____ *jednostka prowadząca sprawę*

KATEGORIA PRZESTĘPSTWA (zakreślić)

_____ *nr sprawy*

- 1. Przekroczenie granicy wbrew przepisom
- 2. Falszerstwo dokumentu
- 3. Falszerstwo intelektualne
- 4. Niszczenie znaków granicznych
- 5. Uszczuplenie należności celnej lub podatkowej
- 6. Obrót towarami bez znaków akcyzy
- 7. Przemyt ludzi
- 8. Inne

d	m	r	
<i>data zabezpieczenia śladów</i>			

(podać jakie)

_____ *nr ekspertyzy*

Uwagi:

_____ *podpis eksperta*

Uwaga:

- 1. Sfotografowane ślady powinny być: a) kompleksowe, b) pozytywowe, c) w skali 1 : 1.
- 2. Pod fotogramami należy podać nr folii.
- 3. Ślady wyeliminowane należy przekreślić.
- 4. Ślady NN powinny być oznaczone literami, tak jak w ekspertyzie.

WZÓR KARTY ŚLADÓW LINII PAPILARNYCH REJESTROWANYCH W AFIS

.....
pieczęć jednostki

.....
data wysłania

znak sprawy

**KARTA
śladów linii papilarnych rejestrowanych w AFIS**

Rodzaj zdarzenia (słownie):

Miejsce zdarzenia:

Data zdarzenia:

Ilość, rodzaj i oznaczenie nadesłanych nośników ze śladami linii papilarnych:

Lp.	Ilość	Rodzaj nośnika folia, zdjęcie, inny (wpisać jaki)	Oznaczenie (ślad nr, dowód rzeczowy nr)
.....
.....
.....
.....
.....
.....
.....
.....

Ilość oraz personalia (nazwisko, imię, data urodzenia), na które wypełniono eliminacyjne karty daktyloskopijne przeznaczone do selekcji śladów:

Lp.	Ilość	Nazwisko i imię	Data urodzenia
.....
.....
.....
.....
.....
.....
.....
.....

UWAGI (VERTE) podpis.

Nośniki ze śladami oraz karty eliminacyjne pakował:
czytelnie wpisać imię i nazwisko

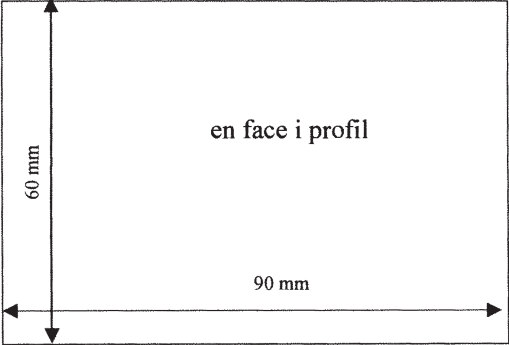
Załączniki

.....
(podpis i pieczęć przełożonego akceptującego wysłanie karty)

WZÓR KARTY ALBUMOWEJ

KARTA ALBUMOWA NR ...

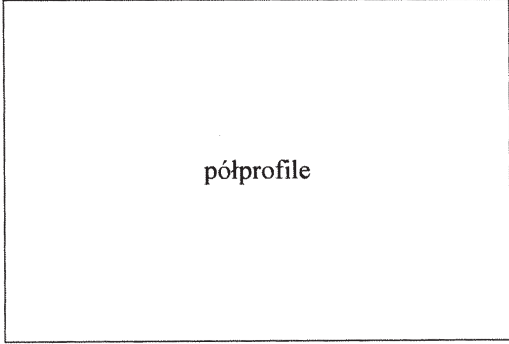
RZECZPOSPOLITA POLSKA



en face i profil

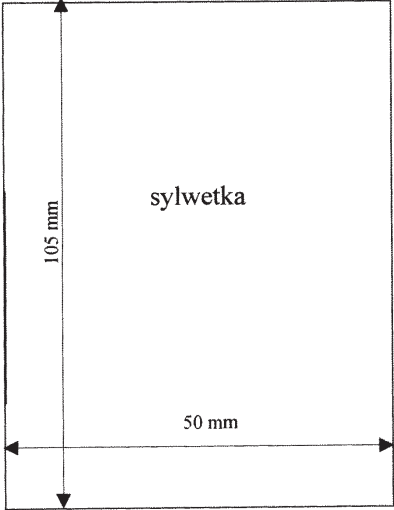
60 mm

90 mm



półprofile

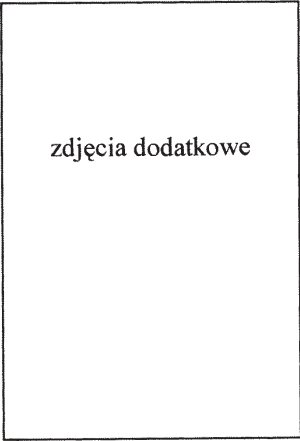
Nr identyfikacyjny funkcjonariusza dokonującego rejestracji									
Znak sprawy									
Nazwa jednostki									
PESEL									
Nazwisko									
Nazwisko rodowe									
Imiona									
Imię ojca					Imię matki				
Wzrost					Kolor włosów				
Narodowość/ Obywatelstwo					Kolor oczu				
Powód fotografowania									
UWAGI									
Rejestrujący									



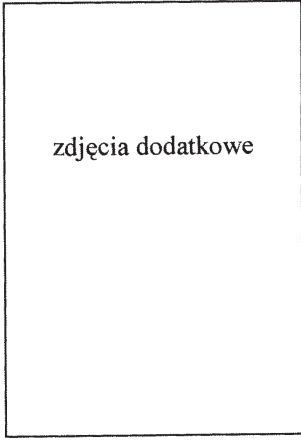
sylwetka

105 mm

50 mm



zdjęcia dodatkowe



zdjęcia dodatkowe