



DZIENNIK USTAW

RZECZYPOSPOLITEJ POLSKIEJ

Warszawa, dnia 9 września 2019 r.

Poz. 1723

ROZPORZĄDZENIE MINISTRA SPRAW WEWNĘTRZNYCH I ADMINISTRACJI¹⁾

z dnia 22 sierpnia 2019 r.

zmieniające rozporządzenie w sprawie określenia stopni zagrożenia lawinowego oraz odpowiadających im zaleceń dla ruchu osób

Na podstawie art. 16 ust. 1 ustawy z dnia 18 sierpnia 2011 r. o bezpieczeństwie i ratownictwie w górach i na zorganizowanych terenach narciarskich (Dz. U. z 2019 r. poz. 1084) zarządza się, co następuje:






§ 1. W rozporządzeniu Ministra Spraw Wewnętrznych z dnia 22 grudnia 2011 r. w sprawie określenia stopni zagrożenia lawinowego oraz odpowiadających im zaleceń dla ruchu osób (Dz. U. poz. 1777) załącznik otrzymuje brzmienie określone w załączniku do niniejszego rozporządzenia.

§ 2. Rozporządzenie wchodzi w życie po upływie 14 dni od dnia ogłoszenia.

Minister Spraw Wewnętrznych i Administracji: *wz. J. Zieliński*

¹⁾ Minister Spraw Wewnętrznych i Administracji kieruje działem administracji rządowej – sprawy wewnętrzne, na podstawie § 1 ust. 2 pkt 2 rozporządzenia Prezesa Rady Ministrów z dnia 14 sierpnia 2019 r. w sprawie szczegółowego zakresu działania Ministra Spraw Wewnętrznych i Administracji (Dz. U. poz. 1540).

Załącznik do rozporządzenia Ministra Spraw Wewnętrznych i Administracji z dnia 22 sierpnia 2019 r. (poz. 1723)

STOPIEŃ ZAGROŻENIA LAWINOWEGO		ZALECENIA DLA RUCHU OSÓB	
Nazwa	Symbol	Stabilność pokrywy śnieżnej	Prawdopodobieństwo wyzwolenia (zejścia) lawiny
5 bardzo wysoki		Pokrywa śnieżna jest słabo związana i dalece niestabilna.	Należy spodziewać się schodzenia licznych samoistnych bardzo dużych*** i często ekstremalnie dużych lawin*** nawet na umiarkowanie stromych stokach*.
4 wysoki		Pokrywa śnieżna na większości stromych stoków* jest słabo związana.	Wyzwolenie lawiny jest prawdopodobne nawet przy małym obciążeniu dodatkowym** na wielu stromych stokach*. W niektórych przypadkach należy spodziewać się licznych samoistnych dużych***, a często bardzo dużych lawin***.
3 znaczny		Pokrywa śnieżna na wielu stromych stokach* jest związana umiarkowanie bądź słabo.	Wyzwolenie lawiny jest możliwe nawet przy małym obciążeniu dodatkowym**, w szczególności na stromych stokach* wskazanych w komunikacie lawinowym. W pewnych sytuacjach duże***, a w nielicznych przypadkach także bardzo duże lawiny*** mogą schodzić samoistnie.
2 umiarkowany		Pokrywa śnieżna jest na ogół związana dobrze, ale na niektórych stromych stokach* jest związana umiarkowanie.	Wyzwolenie lawiny jest możliwe przeważnie przy dużym obciążeniu dodatkowym**, szczególnie na stromych stokach* wskazanych w komunikacie lawinowym. Samoistne zejście bardzo dużych lawin*** jest mało prawdopodobne.
1 niski		Pokrywa śnieżna jest na ogół dobrze związana i stabilna.	Wyzwolenie lawiny jest na ogół możliwe jedynie przy dużym obciążeniu dodatkowym** w nielicznych miejscach na bardzo stromych* lub ekstremalnych stokach*. Możliwe jest samoistne schodzenie małych*** i średnich lawin***.

Komunikat lawinowy może zawierać dodatkowe informacje o wysokościach n.p.m., wystawach względem kierunków świata lub formach terenu szczególnie niekorzystnych ze względu na zagrożenie lawinowe oraz informację o typowych problemach lawinowych.

Objaśnienia:

* Nachylenie stoku:

- umiarkowanie stromy stok: teren o nachyleniu mniejszym niż około 30°;
- stromy stok: teren o nachyleniu większym niż około 30°;
- bardzo stromy lub ekstremalny stok: teren szczególnie niekorzystny z uwagi na nachylenie stoku (większe niż około 40°) lub szczególnie niekorzystny ze względu na ukształtowanie, bliskość grani lub właściwości podłoża (zmniejszona przyczepność).

** Obciążenie dodatkowe:

- małe: samotny narciarz lub snowboardzista jadący płynnie, bez upadków, piechur poruszający się w raketach śnieżnych, grupa zachowująca prawidłowe odstępy pomiędzy uczestnikami (co najmniej 10 m);
- duże: pojedynczy piechur, dwóch lub więcej narciarzy lub snowboardzistów poruszających się bez zachowania prawidłowych odstępów, ratrak, materiały wybuchowe;
- lawiny samoistne: lawiny powstałe bez udziału człowieka.

*** Klasyfikacja wielkości lawin

Rozmiar	Nazwa	Klasyfikacja toru lawiny	Potencjalne szkody
1	mała (zsuw)	Przemierzający się śnieg zazwyczaj zatrzymuje się przed końcem stoku.	Istnieje minimalne niebezpieczeństwo zasypania człowieka, większe niebezpieczeństwo upadku.
2	średnia	Lawina zatrzymuje się zwykle na końcu stoku.	Może zasypać, zranić lub zabić człowieka.
3	duża	Lawina osiąga zazwyczaj teren płaski (o nachyleniu znacznie poniżej 30°) na dystansach mniejszych niż 50 m.	Może zasypać i zniszczyć samochód osobowy, uszkodzić ciężarówkę, zniszczyć mały budynek, połamać pojedyncze drzewa.
4	bardzo duża	Lawina osiąga zazwyczaj teren płaski (o nachyleniu znacznie poniżej 30°) na dystansach większych niż 50 m, może osiągnąć dno doliny.	Może zasypać i zniszczyć wagon kolejowy, dużą ciężarówkę, kilka budynków lub fragment lasu.
5	ekstremalnie duża	Lawina osiąga dno doliny.	Może dokonać znaczących zmian w krajobrazie, możliwe katastrofalne zniszczenia.