



# DZIENNIK USTAW

## RZECZYPOSPOLITEJ POLSKIEJ

Warszawa, dnia 10 maja 2024 r.

Poz. 716

### ROZPORZĄDZENIE MINISTRA FINANSÓW<sup>1)</sup>

z dnia 2 maja 2024 r.

#### zmieniające rozporządzenie w sprawie oznaczania wyrobów akcyzowych znakami akcyzy

Na podstawie art. 122 ust. 1, art. 123 ust. 4, art. 125 ust. 6, art. 126 ust. 6, art. 129, art. 131 ust. 10, art. 132 ust. 5, art. 137, art. 138 ust. 5 ustawy z dnia 6 grudnia 2008 r. o podatku akcyzowym (Dz. U. z 2023 r. poz. 1542, 1598 i 1723) zarządza się, co następuje:

§ 1. W rozporządzeniu Ministra Finansów z dnia 7 czerwca 2019 r. w sprawie oznaczania wyrobów akcyzowych znakami akcyzy (Dz. U. z 2022 r. poz. 1753, z 2023 r. poz. 1056 oraz z 2024 r. poz. 223) wprowadza się następujące zmiany:

- załączniki nr 1 i 2 do rozporządzenia otrzymują brzmienie określone odpowiednio w załącznikach nr 1 i 2 do niniejszego rozporządzenia;
- w załączniku nr 3 w części I:
  - w tytule wyrazy „(papierosów, tytoniu)” zastępuje się wyrazami „(papierosów, tytoniu, cygar, cygaretek)”,
  - w akapicie pierwszym:
    - we wprowadzeniu do wyliczenia wyrazy „(papierosów, tytoniu)” zastępuje się wyrazami „(papierosów, tytoniu, cygar, cygaretek)”,
    - w pkt 5 wyrazy „(papierosów, tytoniu)” zastępuje się wyrazami „(papierosów, tytoniu, cygar, cygaretek)”,
  - w akapicie drugim w pkt 1 wyrazy „(papierosy i tytoń)” zastępuje się wyrazami „(papierosy, tytoń, cygara, cygaretki)”;
- załączniki nr 4–7 do rozporządzenia otrzymują brzmienie określone odpowiednio w załącznikach nr 3–6 do niniejszego rozporządzenia;
- w załączniku nr 8 w tabeli 1:
  - w tytule po wyrazie „tytoń” dodaje się wyrazy „, , cygara, cygaretki”,
  - po lp. 3 dodaje się lp. 3a w brzmieniu:

„3a	Cygara i cygaretki importowane, nabywane wewnątrzspółnotowo i wyprodukowane na terytorium kraju	0,15”
-----	---	-------

- załączniki nr 9–14 do rozporządzenia otrzymują brzmienie określone odpowiednio w załącznikach nr 7–12 do niniejszego rozporządzenia.

<sup>1)</sup> Minister Finansów kieruje działem administracji rządowej – finanse publiczne, na podstawie § 1 ust. 2 pkt 2 rozporządzenia Prezesa Rady Ministrów z dnia 18 grudnia 2023 r. w sprawie szczegółowego zakresu działania Ministra Finansów (Dz. U. poz. 2710).

**§ 2.** Znaki akcyzy w postaci:

- 1) banderol podatkowych według wzorów określonych w poz. III i IX załącznika nr 1 do rozporządzenia zmienianego w § 1, w brzmieniu nadanym niniejszym rozporządzeniem,
- 2) banderol legalizacyjnych według wzorów określonych w poz. III załącznika nr 2 do rozporządzenia zmienianego w § 1, w brzmieniu nadanym niniejszym rozporządzeniem

– stosuje się od dnia 20 maja 2024 r.

**§ 3.** Do wniosków o wydanie banderol podatkowych albo sprzedaży banderol legalizacyjnych:

- 1) opłaconych i niezakończonych wydaniem decyzji w sprawie wydania banderol podatkowych lub sprzedaży banderol legalizacyjnych przed dniem wejścia w życie niniejszego rozporządzenia, stosuje się kwoty określone w załączniku nr 9 do rozporządzenia zmienianego w § 1, w brzmieniu dotychczasowym;
- 2) nieopłaconych i niezakończonych wydaniem decyzji w sprawie wydania banderol podatkowych lub sprzedaży banderol legalizacyjnych przed dniem wejścia w życie niniejszego rozporządzenia, stosuje się kwoty określone w załączniku nr 9 do rozporządzenia zmienianego w § 1, w brzmieniu nadanym niniejszym rozporządzeniem.

**§ 4.** Rozporządzenie wchodzi w życie z dniem następującym po dniu ogłoszenia.

Minister Finansów: *wz. J. Drop*

Załączniki do rozporządzenia Ministra Finansów  
z dnia 2 maja 2024 r. (Dz. U. poz. 716)

**Załącznik nr 1**

WZORY BANDEROL PODATKOWYCH NA OPAKOWANIA JEDNOSTKOWE IMPORTOWANYCH,  
NABYWANYCH WEWNĄTRZSPÓLNOTOWO I WYPRODUKOWANYCH NA TERYTORIUM KRAJU  
WYROBÓW TYTONIOWYCH (PAPIEROSÓW, TYTONIU, CYGAR, CYGARETEK), SPIRYTUSOWYCH,  
WINIARSKICH, SUSZU TYTONIOWEGO, PŁYNU DO PAPIEROSÓW ELEKTRONICZNYCH  
ORAZ WYROBÓW NOWATORSKICH

**I. Wzór banderoli podatkowej na opakowania jednostkowe importowanych, nabywanych wewnątrzspółnotowo wyrobów tytoniowych (papierosów)**



Rys.

**II. Wzory banderol podatkowych na opakowania jednostkowe importowanych, nabywanych wewnątrzspółnotowo wyrobów tytoniowych (tytoniu) oraz suszu tytoniowego**

1. Zawartość wyrobu w opakowaniu do 200 g włącznie



Rys. 1

2. Zawartość wyrobu w opakowaniu powyżej 200 g



Rys. 2

**III. Wzory banderol podatkowych na opakowania jednostkowe importowanych, nabywanych wewnątrzspółnotowo wyrobów tytoniowych (cygar i cygaretek)**



Rys. 1



Rys. 2

#### IV. Wzory banderol podatkowych na opakowania jednostkowe importowanych, nabywanych wewnątrzspółnotowo wyrobów spirytusowych

1. Opakowania o pojemności do 0,2 l włącznie



Rys. 1

2. Opakowania o pojemności powyżej 0,2 l



Rys. 2

#### V. Wzory banderol podatkowych samoprzylepnych na opakowania jednostkowe importowanych, nabywanych wewnątrzspółnotowo wyrobów winiarskich

1. Opakowania o pojemności do 0,5 l włącznie



Rys. 1

2. Opakowania o pojemności powyżej 0,5 l



Rys. 2

#### VI. Wzory banderol podatkowych bez warstwy samoprzylepnej na opakowania jednostkowe importowanych, nabywanych wewnątrzspółnotowo wyrobów winiarskich

1. Opakowania o pojemności do 0,5 l włącznie



Rys. 1

2. Opakowania o pojemności powyżej 0,5 l



Rys. 2

**VII. Wzór banderoli podatkowej na opakowania jednostkowe wyprodukowanych na terytorium kraju wyrobów tytoniowych (papierosów)**



Rys.

**VIII. Wzory banderol podatkowych na opakowania jednostkowe wyprodukowanych na terytorium kraju wyrobów tytoniowych (tytoniu) oraz suszu tytoniowego**

1. Zawartość wyrobu w opakowaniu do 200 g włącznie




Rys. 1

2. Zawartość wyrobu w opakowaniu powyżej 200 g



Rys. 2

**IX. Wzory banderol podatkowych na opakowania jednostkowe wyprodukowanych na terytorium kraju wyrobów tytoniowych (cygar i cygaretek)**



Rys. 1



Rys. 2

**X. Wzory banderol podatkowych na opakowania jednostkowe wyprodukowanych na terytorium kraju wyrobów spirytusowych**

1. Opakowania o pojemności do 0,2 l włącznie



Rys. 1

## 2. Opakowania o pojemności powyżej 0,2 l



Rys. 2

**XI. Wzory banderol podatkowych samoprzylepnych na opakowania jednostkowe wyprodukowanych na terytorium kraju wyrobów winiarskich**

## 1. Opakowania o pojemności do 0,5 l włącznie



Rys. 1

## 2. Opakowania o pojemności powyżej 0,5 l



Rys. 2

**XII. Wzory banderol podatkowych bez warstwy samoprzylepnej na opakowania jednostkowe wyprodukowanych na terytorium kraju wyrobów winiarskich**

## 1. Opakowania o pojemności do 0,5 l włącznie



Rys. 1

## 2. Opakowania o pojemności powyżej 0,5 l



Rys. 2

**XIII. Wzór banderoli podatkowej samoprzylepnej umieszczanej na wieczkach opakowań jednostkowych (puszek) importowanych, nabywanych wewnątrzspółnotowo wyrobów spirytusowych**

Rys.

**XIV. Wzór banderoli podatkowej samoprzylepnej umieszczanej na wieczkach opakowań jednostkowych (puszek) importowanych, nabywanych wewnątrzspółnotowo wyrobów winiarskich**



Rys.

**XV. Wzór banderoli podatkowej samoprzylepnej umieszczanej na wieczkach opakowań jednostkowych (puszek) wyprodukowanych na terytorium kraju wyrobów spirytusowych**



Rys.

**XVI. Wzór banderoli podatkowej samoprzylepnej umieszczanej na wieczkach opakowań jednostkowych (puszek) wyprodukowanych na terytorium kraju wyrobów winiarskich**



Rys.

**XVII. Wzór banderoli podatkowej samoprzylepnej na opakowania jednostkowe importowanego, nabywanego wewnątrzspółnotowo płynu do papierosów elektronicznych**



Rys.

**XVIII. Wzór banderoli podatkowej bez warstwy samoprzylepnej na opakowania jednostkowe importowanego, nabywanego wewnątrzspółnotowo płynu do papierosów elektronicznych**



Rys.

**XIX. Wzór banderoli podatkowej samoprzylepnej na opakowania jednostkowe wyprodukowanego na terytorium kraju płynu do papierosów elektronicznych**



Rys.

**XX. Wzór banderoli podatkowej bez warstwy samoprzylepnej na opakowania jednostkowe wyprodukowanego na terytorium kraju płynu do papierosów elektronicznych**



Rys.

**XXI. Wzór banderoli podatkowej na opakowania jednostkowe importowanych, nabywanych wewnątrzspółnotowo wyrobów nowatorskich**



Rys.

**XXII. Wzór banderoli podatkowej na opakowania jednostkowe wyprodukowanych na terytorium kraju wyrobów nowatorskich**



Rys.

**Objaśnienia:**

1. Banderole podatkowe według wzorów określonych w poz. I–XXII stosują odpowiednio podmioty prowadzące składy podatkowe, importerzy, podmioty dokonujące nabycia wewnątrzspółnotowego, przedstawiciele podatkowi, podmioty dokonujące produkcji wyrobów akcyzowych, o których mowa w art. 47 ust. 1 pkt 1, 2, 4 lub 5 ustawy, właściciele wyrobów akcyzowych, o których mowa w art. 13 ust. 3 ustawy, oraz podmioty zamierzające nabyć wyroby akcyzowe i posiadające zezwolenie, o którym mowa w art. 54 ust. 1 ustawy.
2. Banderole podatkowe według wzorów określonych w poz. I–XXII stosuje się także do nanoszenia na inne opakowania jednostkowe wyrobów akcyzowych lub wyroby akcyzowe niż wymienione w załączniku nr 4 do rozporządzenia.
3. Banderole podatkowe według wzorów określonych w poz. VI i XII można zastosować do oznaczania wyrobów winiarskich importowanych, nabywanych wewnątrzspółnotowo i wyprodukowanych na terytorium kraju zamiast banderol, których wzory zostały określone odpowiednio w poz. V i XI.
4. Banderole podatkowe według wzorów określonych w poz. IV i X można zastosować do oznaczania wyrobów spirytusowych w opakowaniach jednostkowych (puszkach), importowanych, nabywanych wewnątrzspółnotowo i wyprodukowanych na terytorium kraju zamiast banderol, których wzory zostały określone odpowiednio w poz. XIII i XV.



5. Banderole podatkowe według wzorów określonych w poz. XVIII i XX można zastosować do oznaczania płynu do papierosów elektronicznych importowanego, nabywanego wewnątrzspółnotowo i wyprodukowanego na terytorium kraju zamiast banderol, których wzory zostały określone odpowiednio w poz. XVII i XIX.

OPIS WZORÓW BANDEROL PODATKOWYCH NA OPAKOWANIA JEDNOSTKOWE  
 IMPORTOWANYCH, NABYWANYCH WEWNĄTRZSPÓLNOTOWO I WYPRODUKOWANYCH NA  
 TERYTORIUM KRAJU WYROBÓW TYTONIOWYCH (PAPIEROSÓW, TYTONIU, CYGAR,  
 CYGARETEK), SPIRYTUSOWYCH, WINIARSKICH, SUSZU TYTONIOWEGO, PŁYNU DO  
 PAPIEROSÓW ELEKTRONICZNYCH ORAZ  
 WYROBÓW NOWATORSKICH<sup>1), 3)</sup>

Pozycja	Rysunek	Cechy graficzne	Wymiary w mm	
			długość	szerokość
1	2	3	4	5
I	Rys.	Banderola <sup>4)</sup> jest zadrukowana jednostronnie i ma wykonane techniką offsetową beżowe tło obejmujące lewą część banderoli z wyłączeniem pola pod orłem, napis koloru czarnego umieszczony w jednym wierszu wzdłuż lewej krawędzi banderoli: „IP/BP”, kod 2D na białym polu prawej części banderoli, nad kodem 2D oznaczenie numeru ewidencyjnego <sup>2)</sup> („18” po numerze ewidencyjnym i ukośniku stanowi przykład określenia roku wytworzenia banderoli), rozetę koloru fioletowego, powtarzający się mikrotekst negatywowo-pozytywowy „RZECZPOSPOLITA POLSKA MINISTERSTWO FINANSÓW” wokół orła, powtarzający się mikrotekst pozytywowy „ZNAK AKCYZY” wzdłuż prawej krawędzi beżowego tła, zabezpieczenie w centralnej części banderoli wykonane farbą termochromową – pod wpływem temperatury element w postaci paska staje się coraz jaśniejszy, aż do całkowitego zaniku barwy, włókna zabezpieczające widoczne w kolorze bordowym, granatowym i zielonym.	32	16
II	Rys. 1 i 2	Banderola <sup>4)</sup> jest zadrukowana jednostronnie i ma wykonane techniką offsetową beżowe tło obejmujące lewą część banderoli z wyłączeniem pola pod orłem, napis koloru czarnego umieszczony w jednym wierszu wzdłuż lewej krawędzi banderoli: „IT/BP/1” (rys. 1) lub „IT/BP/2” (rys. 2), kod 2D na białym polu prawej części banderoli, nad kodem 2D oznaczenie numeru ewidencyjnego <sup>2)</sup> („18” po numerze ewidencyjnym i ukośniku stanowi przykład określenia roku wytworzenia banderoli), rozetę koloru fioletowego, powtarzający się mikrotekst negatywowo-pozytywowy „RZECZPOSPOLITA POLSKA MINISTERSTWO FINANSÓW” wokół orła, powtarzający się mikrotekst pozytywowy „ZNAK AKCYZY” wzdłuż prawej krawędzi beżowego tła, zabezpieczenie w centralnej części banderoli wykonane farbą termochromową – pod wpływem temperatury element w postaci paska staje się coraz jaśniejszy, aż do całkowitego zaniku barwy, włókna zabezpieczające widoczne w kolorze bordowym, granatowym i zielonym.	32	16

III	Rys. 1 Rys. 2	Banderola <sup>4)</sup> jest zadrukowana jednostronnie i ma wykonane techniką offsetową beżowe tło obejmujące lewą część banderoli z wyłączeniem pola pod orłem, napis koloru czarnego umieszczony w jednym wierszu wzdłuż lewej krawędzi banderoli: „IC/BP/1” (rys. 1) lub „IC/BP/2” (rys. 2), kod 2D na białym polu prawej części banderoli, nad kodem 2D oznaczenie numeru ewidencyjnego <sup>2)</sup> („24” po numerze ewidencyjnym i ukośniku stanowi przykład określenia roku wytworzenia banderoli), rozetę koloru fioletowego, powtarzający się mikrotekst negatywowo-pozytywowy „RZECZPOSPOLITA POLSKA MINISTERSTWO FINANSÓW” wokół orła, powtarzający się mikrotekst pozytywowy „ZNAK AKCYZY” wzdłuż prawej krawędzi beżowego tła, zabezpieczenie w centralnej części banderoli wykonane farbą termochromową – pod wpływem temperatury element w postaci paska staje się coraz jaśniejszy, aż do całkowitego zaniku barwy, włókna zabezpieczające widoczne w kolorze bordowym, granatowym i zielonym.	32 32,5	16 12
IV.1	Rys. 1	Banderola jest zadrukowana jednostronnie i ma wykonane techniką offsetową beżowe tło obejmujące środkową część banderoli, napisy koloru czarnego umieszczone w czterech równoległych wierszach wzdłuż prawej krawędzi banderoli: „MF RP ZNAK AKCYZY PODAT.-IMP. IS/BP/1 do 0,2 l wł.”. Na białym polu lewego marginesu znajduje się kod 2D, a pod rozetą koloru fioletowego – numer ewidencyjny <sup>2)</sup> („18” po numerze ewidencyjnym i ukośniku stanowi przykład określenia roku wytworzenia banderoli). Banderola ma także wykonaną techniką wkłęsłodrukową rozetę koloru fioletowego w kształcie orła i kłosa z widocznym efektem kątowym w postaci litery „S”, powtarzający się mikrotekst negatywowo-pozytywowy „RZECZPOSPOLITA POLSKA MINISTERSTWO FINANSÓW” wokół orła, powtarzający się mikrotekst pozytywowy „POLSKA MF” wokół dwóch boków prostokątnej rozety, złote litery „MF” wzdłuż prawego boku prostokątnej rozety, włókna zabezpieczające widoczne w kolorze bordowym, granatowym i zielonym.	50	12
IV.2	Rys. 2	Banderola jest zadrukowana jednostronnie i ma wykonane techniką offsetową beżowe tło obejmujące środkową część banderoli, napisy koloru czarnego umieszczone w pięciu równoległych wierszach wzdłuż prawej krawędzi banderoli: „MF RP ZNAK AKCYZY PODAT.-IMP. pow. 0,2 l IS/BP/2”. Na białym polu lewego marginesu znajduje się kod 2D, a w centralnej części banderoli – numer ewidencyjny <sup>2)</sup> („18” po numerze ewidencyjnym i ukośniku stanowi przykład	90	16

		określenia roku wytworzenia banderoli). Banderola ma także wykonane techniką wkłęsłodrukową dwie rozety koloru fioletowego: jedną w kształcie orła z dwoma kłosami umieszczoną po prawej stronie banderoli oraz drugą prostokątną z dwoma kłosami, z widocznym efektem kątowym w postaci litery „S”, umieszczoną po lewej stronie banderoli, powtarzający się mikrotekst negatywowo-pozytywowy „RZECZPOSPOLITA POLSKA MINISTERSTWO FINANSÓW” wokół orła, mikrotekst pozytywowy „RZECZPOSPOLITA POLSKA MINISTERSTWO FINANSÓW” na liściach kłosów, powtarzający się mikrotekst negatywowo-pozytywowy „POLSKA MF” prostopadły do dłuższego boku banderoli po prawej stronie rozety z orłem, powtarzający się mikrotekst pozytywowy „POLSKA MF” wokół prostokątnej rozety, złote litery „MF” wzdłuż lewego boku prostokątnej rozety, włókna zabezpieczające widoczne w kolorze bordowym, granatowym i zielonym.		
V	Rys. 1 i 2	Banderola jest zadrukowana jednostronnie i ma wykonane techniką offsetową beżowe tło obejmujące centralną część banderoli z wyłączeniem pola pod orłem, napisy koloru czarnego umieszczone w pięciu równoległych wierszach wzdłuż lewego marginesu banderoli: „MF RP ZNAK AKCYZY PODAT. – IMP. do 0,5 l wł. IW/BP/1” (rys. 1) lub „MF RP ZNAK AKCYZY PODAT. – IMP. pow. 0,5 l IW/BP/2” (rys. 2), w centralnej części rozetę koloru fioletowego w kształcie orła z liściem i gronem winorośli, wokół orła powtarzający się mikrotekst negatywowo-pozytywowy „RZECZPOSPOLITA POLSKA MINISTERSTWO FINANSÓW”, wzdłuż lewej krawędzi tła powtarzający się mikrotekst pozytywowy „ZNAK AKCYZY”, wzdłuż prawej krawędzi tła powtarzający się mikrotekst negatywowo-pozytywowy „POLSKA MF”, kod 2D na białym polu prawej części banderoli, nad kodem 2D rok wytworzenia banderoli, w górnej części banderoli oznaczenie numeru ewidencyjnego <sup>2)</sup> , włókna zabezpieczające widoczne w kolorze bordowym, granatowym i zielonym. Banderola ma zaokrąglone narożniki oraz nacięcia rozmieszczone na całej powierzchni z wyłączeniem białego pola z kodem 2D.	50	16
VI	Rys. 1 i 2	Banderola jest zadrukowana jednostronnie i ma wykonane techniką offsetową beżowe tło obejmujące centralną część banderoli z wyłączeniem pola pod orłem, napisy koloru czarnego umieszczone w pięciu równoległych wierszach wzdłuż lewego marginesu banderoli: „MF RP	50	16

		ZNAK AKCYZY PODAT. – IMP. do 0,5 l wł. IW/BP/1” (rys. 1) lub „MF RP ZNAK AKCYZY PODAT. – IMP. pow. 0,5 l IW/BP/2” (rys. 2), w centralnej części rozetę koloru fioletowego w kształcie orła z liściem i gronem winorośli, wokół orła powtarzający się mikrotekst negatywowo-pozytywowy „RZECZPOSPOLITA POLSKA MINISTERSTWO FINANSÓW”, wzdłuż lewej krawędzi tła powtarzający się mikrotekst pozytywowy „ZNAK AKCYZY”, wzdłuż prawej krawędzi tła powtarzający się mikrotekst negatywowo-pozytywowy „POLSKA MF”, kod 2D na białym polu prawej części banderoli, nad kodem 2D rok wytworzenia banderoli, w górnej części banderoli oznaczenie numeru ewidencyjnego <sup>2)</sup> , włókna zabezpieczające widoczne w kolorze bordowym, granatowym i zielonym.		
VII	Rys.	Banderola <sup>4)</sup> jest zadrukowana jednostronnie i ma wykonane techniką offsetową beżowe tło obejmujące lewą część banderoli z wyłączeniem pola pod orłem, napis koloru czarnego umieszczony w jednym wierszu wzdłuż lewej krawędzi banderoli: „KP/BP”, kod 2D na białym polu prawej części banderoli, nad kodem 2D oznaczenie numeru ewidencyjnego <sup>2)</sup> („18” po numerze ewidencyjnym i ukośniku stanowi przykład określenia roku wytworzenia banderoli), rozetę koloru fioletowego, powtarzający się mikrotekst negatywowo-pozytywowy „RZECZPOSPOLITA POLSKA MINISTERSTWO FINANSÓW” wokół orła, powtarzający się mikrotekst pozytywowy „ZNAK AKCYZY” wzdłuż prawej krawędzi beżowego tła, zabezpieczenie w centralnej części banderoli wykonane farbą termochromową – pod wpływem temperatury element w postaci paska staje się coraz jaśniejszy, aż do całkowitego zaniku barwy, włókna zabezpieczające widoczne w kolorze bordowym, granatowym i zielonym.	32	16
VIII	Rys. 1 i 2	Banderola <sup>4)</sup> jest zadrukowana jednostronnie i ma wykonane techniką offsetową beżowe tło obejmujące lewą część banderoli z wyłączeniem pola pod orłem, napis koloru czarnego umieszczony w jednym wierszu wzdłuż lewej krawędzi banderoli: „KT/BP/1” (rys. 1) lub „KT/BP/2” (rys. 2), kod 2D na białym polu prawej części banderoli, nad kodem 2D oznaczenie numeru ewidencyjnego <sup>2)</sup> („18” po numerze ewidencyjnym i ukośniku stanowi przykład określenia roku wytworzenia banderoli), rozetę koloru fioletowego, powtarzający się mikrotekst negatywowo-pozytywowy „RZECZPOSPOLITA POLSKA MINISTERSTWO FINANSÓW” wokół orła, powtarzający się mikrotekst pozytywowy „ZNAK AKCYZY” wzdłuż prawej krawędzi	32	16

		beżowego tła, zabezpieczenie w centralnej części banderoli wykonane farbą termochromową – pod wpływem temperatury element w postaci paska staje się coraz jaśniejszy, aż do całkowitego zaniku barwy, włókna zabezpieczające widoczne w kolorze bordowym, granatowym i zielonym.		
IX	Rys. 1 Rys. 2	Banderola <sup>4)</sup> jest zadrukowana jednostronnie i ma wykonane techniką offsetową beżowe tło obejmujące lewą część banderoli z wyłączeniem pola pod orłem, napis koloru czarnego umieszczony w jednym wierszu wzdłuż lewej krawędzi banderoli: „KC/BP/1” (rys. 1) lub „KC/BP/2” (rys. 2), kod 2D na białym polu prawej części banderoli, nad kodem 2D oznaczenie numeru ewidencyjnego <sup>2)</sup> („24” po numerze ewidencyjnym i ukośniku stanowi przykład określenia roku wytworzenia banderoli), rozetę koloru fioletowego, powtarzający się mikrotekst negatywowo-pozytywowy „RZECZPOSPOLITA POLSKA MINISTERSTWO FINANSÓW” wokół orła, powtarzający się mikrotekst pozytywowy „ZNAK AKCYZY” wzdłuż prawej krawędzi beżowego tła, zabezpieczenie w centralnej części banderoli wykonane farbą termochromową – pod wpływem temperatury element w postaci paska staje się coraz jaśniejszy, aż do całkowitego zaniku barwy, włókna zabezpieczające widoczne w kolorze bordowym, granatowym i zielonym.	32 32,5	16 12
X.1	Rys. 1	Banderola jest zadrukowana jednostronnie i ma wykonane techniką offsetową beżowe tło obejmujące środkową część banderoli, napisy koloru czarnego umieszczone w czterech równoległych wierszach wzdłuż prawej krawędzi banderoli: „MF RP ZNAK AKCYZY PODAT.-KRAJ. KS/BP/1 do 0,2 l wł.”. Na białym polu lewego marginesu znajduje się kod 2D, a pod rozetą koloru fioletowego – numer ewidencyjny <sup>2)</sup> („18” po numerze ewidencyjnym i ukośniku stanowi przykład określenia roku wytworzenia banderoli). Banderola ma także wykonaną techniką wklęsłodrukową rozetę koloru fioletowego w kształcie orła i kłosa z widocznym efektem kątowym w postaci litery „S”, powtarzający się mikrotekst negatywowo-pozytywowy „RZECZPOSPOLITA POLSKA MINISTERSTWO FINANSÓW” wokół orła, powtarzający się mikrotekst pozytywowy „POLSKA MF” wokół dwóch boków prostokątnej rozety, złote litery „MF” wzdłuż prawego boku prostokątnej rozety, włókna zabezpieczające widoczne w kolorze bordowym, granatowym i zielonym.	50	12
X.2	Rys. 2	Banderola jest zadrukowana jednostronnie i ma wykonane techniką offsetową beżowe tło obejmujące środkową część banderoli, napisy koloru	90	16

		<p>czarnego umieszczone w pięciu równoległych wierszach wzdłuż prawej krawędzi banderoli: „MF RP ZNAK AKCYZY PODAT. - KRAJ. pow. 0,2 l KS/BP/2”. Na białym polu lewego marginesu znajduje się kod 2D, a w centralnej części banderoli – numer ewidencyjny<sup>2)</sup> („18” po numerze ewidencyjnym i ukośniku stanowi przykład określenia roku wytworzenia banderoli). Banderola ma także wykonane techniką wkłęsłodrukową dwie rozety koloru fioletowego: jedną w kształcie orła z dwoma kłosami umieszczoną po prawej stronie banderoli oraz drugą prostokątną z dwoma kłosami, z widocznym efektem kątowym w postaci litery „S”, umieszczoną po lewej stronie banderoli, powtarzający się mikrotekst negatywowo-pozytywowy „RZECZPOSPOLITA POLSKA MINISTERSTWO FINANSÓW” wokół orła, mikrotekst pozytywowy „RZECZPOSPOLITA POLSKA MINISTERSTWO FINANSÓW” na liściach kłosów, powtarzający się mikrotekst negatywowo-pozytywowy „POLSKA MF” prostopadły do dłuższego boku banderoli po prawej stronie rozety z orłem, powtarzający się mikrotekst pozytywowy „POLSKA MF” wokół prostokątnej rozety, złote litery „MF” wzdłuż lewego boku prostokątnej rozety, włókna zabezpieczające widoczne w kolorze bordowym, granatowym i zielonym.</p>		
XI	Rys. 1 i 2	<p>Banderola jest zadrukowana jednostronnie i ma wykonane techniką offsetową beżowe tło obejmujące centralną część banderoli z wyłączeniem pola pod orłem, napisy koloru czarnego umieszczone w pięciu równoległych wierszach wzdłuż lewego marginesu banderoli: „MF RP ZNAK AKCYZY PODAT. – KRAJ. do 0,5 l wł. KW/BP/1” (rys. 1) lub „MF RP ZNAK AKCYZY PODAT. – KRAJ. pow. 0,5 l KW/BP/2” (rys. 2), w centralnej części rozetę koloru fioletowego w kształcie orła z liściem i gronem winorośli, wokół orła powtarzający się mikrotekst negatywowo-pozytywowy „RZECZPOSPOLITA POLSKA MINISTERSTWO FINANSÓW”, wzdłuż lewej krawędzi tła powtarzający się mikrotekst pozytywowy „ZNAK AKCYZY”, wzdłuż prawej krawędzi tła powtarzający się mikrotekst negatywowo-pozytywowy „POLSKA MF”, kod 2D na białym polu prawej części banderoli, nad kodem 2D rok wytworzenia banderoli, w górnej części banderoli oznaczenie numeru ewidencyjnego<sup>2)</sup>, włókna zabezpieczające widoczne w kolorze bordowym, granatowym i zielonym. Banderola ma zaokrąglone narożniki oraz nacięcia rozmieszczone</p>	50	16

		na całej powierzchni z wyłączeniem białego pola z kodem 2D.		
XII	Rys. 1 i 2	Banderola jest zadrukowana jednostronnie i ma wykonane techniką offsetową beżowe tło obejmujące centralną część banderoli z wyłączeniem pola pod orłem, napisy koloru czarnego umieszczone w pięciu równoległych wierszach wzdłuż lewego marginesu banderoli: „MF RP ZNAK AKCYZY PODAT. – KRAJ. do 0,5 l wł. KW/BP/1” (rys. 1) lub „MF RP ZNAK AKCYZY PODAT. – KRAJ. pow. 0,5 l KW/BP/2” (rys. 2), w centralnej części rozetę koloru fioletowego w kształcie orła z liściem i gronem winorośli, wokół orła powtarzający się mikrotekst negatywno-pozytywny „RZECZPOSPOLITA POLSKA MINISTERSTWO FINANSÓW”, wzdłuż lewej krawędzi tła powtarzający się mikrotekst pozytywny „ZNAK AKCYZY”, wzdłuż prawej krawędzi tła powtarzający się mikrotekst negatywno-pozytywny „POLSKA MF”, kod 2D na białym polu prawej części banderoli, nad kodem 2D rok wytworzenia banderoli, w górnej części banderoli oznaczenie numeru ewidencyjnego <sup>2)</sup> , włókna zabezpieczające widoczne w kolorze bordowym, granatowym i zielonym.	50	16
XIII	Rys.	Banderola jest zadrukowana jednostronnie i ma wykonane techniką offsetową beżowe jednokolorowe tło, napisy koloru czarnego umieszczone w pięciu równoległych wierszach wzdłuż prawego marginesu banderoli: „MINISTERSTWO FINANSÓW RP do 0,5 l wł. 2016 ZNAK AKCYZY PODAT.-IMP.” („2016” stanowi przykład określenia roku wytworzenia banderoli), po prawej stronie banderoli nad napisami stylizowane litery „RP”, po lewej stronie banderoli element graficzny w kształcie kłosa zmieniający kolor zależnie od kąta padania światła a obok niego oznaczenie serii „IS/BP/P”, w dolnej części banderoli pośrodku oznaczenie numeru ewidencyjnego <sup>2)</sup> , pośrodku banderoli kod 2D na białym polu, wokół białego pola powtarzający się mikrotekst „MINISTERSTWO FINANSÓW RP”, nacięcia wzdłuż prawego i lewego marginesu okalającego kod 2D równoległe do dłuższej krawędzi kodu 2D do wysokości około 3/4 długości kodu, a następnie ukośnie w kierunku elementu graficznego po lewej stronie banderoli oraz ukośnie w kierunku stylizowanych liter „RP” po prawej stronie banderoli, włókna zabezpieczające widoczne w kolorze bordowym, granatowym i zielonym.	45	21
XIV	Rys.	Banderola jest zadrukowana jednostronnie i ma wykonane techniką offsetową beżowe jednokolorowe tło, napisy koloru czarnego	45	21



		umieszczone w pięciu równoległych wierszach wzdłuż prawego marginesu banderoli: „MINISTERSTWO FINANSÓW RP do 0,5 l wł. 2016 ZNAK AKCYZY PODAT.-IMP.” („2016” stanowi przykład określenia roku wytworzenia banderoli), po prawej stronie banderoli nad napisami stylizowane litery „RP”, po lewej stronie banderoli element graficzny w kształcie grona winorośli zmieniający kolor zależnie od kąta padania światła, a obok niego oznaczenie serii „IW/BP/P”, w dolnej części banderoli pośrodku oznaczenie numeru ewidencyjnego <sup>2)</sup> , pośrodku banderoli kod 2D na białym polu, wokół białego pola powtarzający się mikrotekst „MINISTERSTWO FINANSÓW RP”, nacięcia wzdłuż prawego i lewego marginesu okalającego kod 2D równoległe do dłuższej krawędzi kodu 2D do wysokości około 3/4 długości kodu, a następnie ukośnie w kierunku elementu graficznego po lewej stronie banderoli oraz ukośnie w kierunku stylizowanych liter „RP” po prawej stronie banderoli, włókna zabezpieczające widoczne w kolorze bordowym, granatowym i zielonym.		
XV	Rys.	Banderola jest zadrukowana jednostronnie i ma wykonane techniką offsetową beżowe jednokolorowe tło, napisy koloru czarnego umieszczone w pięciu równoległych wierszach wzdłuż prawego marginesu banderoli: „MINISTERSTWO FINANSÓW RP do 0,5 l wł. 2016 ZNAK AKCYZY PODAT.-KRAJ” („2016” stanowi przykład określenia roku wytworzenia banderoli), po prawej stronie banderoli nad napisami stylizowane litery „RP”, po lewej stronie banderoli element graficzny w kształcie kłosa zmieniający kolor zależnie od kąta padania światła, a obok niego oznaczenie serii „KS/BP/P”, w dolnej części banderoli pośrodku oznaczenie numeru ewidencyjnego <sup>2)</sup> , pośrodku banderoli kod 2D na białym polu, wokół białego pola powtarzający się mikrotekst „MINISTERSTWO FINANSÓW RP”, nacięcia wzdłuż prawego i lewego marginesu okalającego kod 2D równoległe do dłuższej krawędzi kodu 2D do wysokości około 3/4 długości kodu, a następnie ukośnie w kierunku elementu graficznego po lewej stronie banderoli oraz ukośnie w kierunku stylizowanych liter „RP” po prawej stronie banderoli, włókna zabezpieczające widoczne w kolorze bordowym, granatowym i zielonym.	45	21
XVI	Rys.	Banderola jest zadrukowana jednostronnie i ma wykonane techniką offsetową beżowe jednokolorowe tło, napisy koloru czarnego umieszczone w pięciu równoległych wierszach wzdłuż prawego marginesu banderoli: „MINISTERSTWO FINANSÓW RP do 0,5 l wł.	45	21

		2016 ZNAK AKCYZY PODAT.-KRAJ” („2016” stanowi przykład określenia roku wytworzenia banderoli), po prawej stronie banderoli nad napisami stylizowane litery „RP”, po lewej stronie banderoli element graficzny w kształcie grona winorośli zmieniający kolor zależnie od kąta padania światła, a obok niego oznaczenie serii „KW/BP/P”, w dolnej części banderoli pośrodku oznaczenie numeru ewidencyjnego <sup>2)</sup> , pośrodku banderoli kod 2D na białym polu, wokół białego pola powtarzający się mikrotekst „MINISTERSTWO FINANSÓW RP”, nacięcia wzdłuż prawego i lewego marginesu okalającego kod 2D równoległe do dłuższej krawędzi kodu 2D do wysokości około 3/4 długości kodu, a następnie ukośnie w kierunku elementu graficznego po lewej stronie banderoli oraz ukośnie w kierunku stylizowanych liter „RP” po prawej stronie banderoli, włókna zabezpieczające widoczne w kolorze bordowym, granatowym i zielonym.		
XVII	Rys.	Banderola jest zadrukowana jednostronnie i ma wykonane techniką offsetową beżowe tło obejmujące lewą część banderoli z wyłączeniem pola pod orłem, napis koloru czarnego umieszczony w jednym wierszu wzdłuż lewej krawędzi banderoli: „IE/BP”, kod 2D na białym polu prawej części banderoli, nad kodem 2D oznaczenie numeru ewidencyjnego <sup>2)</sup> („18” po numerze ewidencyjnym i ukośniku stanowi przykład określenia roku wytworzenia banderoli), rozetę koloru fioletowego, powtarzający się mikrotekst negatywowo-pozytywowy „RZECZPOSPOLITA POLSKA MINISTERSTWO FINANSÓW” wokół orła, powtarzający się mikrotekst pozytywowy „ZNAK AKCYZY” wzdłuż prawej krawędzi beżowego tła, zabezpieczenie w centralnej części banderoli wykonane farbą termochromową – pod wpływem temperatury element w postaci paska staje się coraz jaśniejszy, aż do całkowitego zaniku barwy, włókna zabezpieczające widoczne w kolorze bordowym, granatowym i zielonym. Banderola ma zaokrąglone narożniki oraz nacięcia rozmieszczone na całej powierzchni z wyłączeniem białego pola z kodem 2D.	32,5	12
XVIII		Banderola jest zadrukowana jednostronnie i ma wykonane techniką offsetową beżowe tło obejmujące lewą część banderoli z wyłączeniem pola pod orłem, napis koloru czarnego umieszczony w jednym wierszu wzdłuż lewej krawędzi banderoli: „IE/BP”, kod 2D na białym polu prawej części banderoli, nad kodem 2D oznaczenie numeru ewidencyjnego <sup>2)</sup> („20” po numerze ewidencyjnym i ukośniku stanowi przykład określenia roku wytworzenia banderoli), rozetę koloru fioletowego,	32,5	12

		powtarzający się mikrotekst negatywowo-pozytywowy „RZECZPOSPOLITA POLSKA MINISTERSTWO FINANSÓW” wokół orła, powtarzający się mikrotekst pozytywowy „ZNAK AKCYZY” wzdłuż prawej krawędzi beżowego tła, zabezpieczenie w centralnej części banderoli wykonane farbą termochromową – pod wpływem temperatury element w postaci paska staje się coraz jaśniejszy, aż do całkowitego zaniku barwy, włókna zabezpieczające widoczne w kolorze bordowym, granatowym i zielonym.		
XIX	Rys.	Banderola jest zadrukowana jednostronnie i ma wykonane techniką offsetową beżowe tło obejmujące lewą część banderoli z wyłączeniem pola pod orłem, napis koloru czarnego umieszczony w jednym wierszu wzdłuż lewej krawędzi banderoli: „KE/BP”, kod 2D na białym polu prawej części banderoli, nad kodem 2D oznaczenie numeru ewidencyjnego <sup>2)</sup> („18” po numerze ewidencyjnym i ukośniku stanowi przykład określenia roku wytworzenia banderoli), rozetę koloru fioletowego, powtarzający się mikrotekst negatywowo-pozytywowy „RZECZPOSPOLITA POLSKA MINISTERSTWO FINANSÓW” wokół orła, powtarzający się mikrotekst pozytywowy „ZNAK AKCYZY” wzdłuż prawej krawędzi beżowego tła, zabezpieczenie w centralnej części banderoli wykonane farbą termochromową – pod wpływem temperatury element w postaci paska staje się coraz jaśniejszy, aż do całkowitego zaniku barwy, włókna zabezpieczające widoczne w kolorze bordowym, granatowym i zielonym. Banderola ma zaokrąglone narożniki oraz nacięcia rozmieszczone na całej powierzchni z wyłączeniem białego pola z kodem 2D.	32,5	12
XX	Rys.	Banderola jest zadrukowana jednostronnie i ma wykonane techniką offsetową beżowe tło obejmujące lewą część banderoli z wyłączeniem pola pod orłem, napis koloru czarnego umieszczony w jednym wierszu wzdłuż lewej krawędzi banderoli: „KE/BP”, kod 2D na białym polu prawej części banderoli, nad kodem 2D oznaczenie numeru ewidencyjnego <sup>2)</sup> („20” po numerze ewidencyjnym i ukośniku stanowi przykład określenia roku wytworzenia banderoli), rozetę koloru fioletowego, powtarzający się mikrotekst negatywowo-pozytywowy „RZECZPOSPOLITA POLSKA MINISTERSTWO FINANSÓW” wokół orła, powtarzający się mikrotekst pozytywowy „ZNAK AKCYZY” wzdłuż prawej krawędzi beżowego tła, zabezpieczenie w centralnej części banderoli wykonane farbą termochromową – pod wpływem temperatury element w postaci paska staje się coraz	32,5	12

		jaśniejszy, aż do całkowitego zaniku barwy, włókna zabezpieczające widoczne w kolorze bordowym, granatowym i zielonym.		
XXI	Rys.	Banderola jest zadrukowana jednostronnie i ma wykonane techniką offsetową beżowe tło obejmujące lewą część banderoli z wyłączeniem pola pod orłem, napis koloru czarnego umieszczony w jednym wierszu wzdłuż lewej krawędzi banderoli: „IN/BP”, kod 2D na białym polu prawej części banderoli, nad kodem 2D oznaczenie numeru ewidencyjnego <sup>2)</sup> („19” po numerze ewidencyjnym i ukośniku stanowi przykład określenia roku wytworzenia banderoli), rozetę koloru fioletowego, powtarzający się mikrotekst negatywowo-pozytywowy „RZECZPOSPOLITA POLSKA MINISTERSTWO FINANSÓW” wokół orła, powtarzający się mikrotekst pozytywowy „ZNAK AKCYZY” wzdłuż prawej krawędzi beżowego tła, zabezpieczenie w centralnej części banderoli wykonane farbą termochromową – pod wpływem temperatury element w postaci paska staje się coraz jaśniejszy, aż do całkowitego zaniku barwy, włókna zabezpieczające widoczne w kolorze bordowym, granatowym i zielonym.	32	16
XXII	Rys.	Banderola jest zadrukowana jednostronnie i ma wykonane techniką offsetową beżowe tło obejmujące lewą część banderoli z wyłączeniem pola pod orłem, napis koloru czarnego umieszczony w jednym wierszu wzdłuż lewej krawędzi banderoli: „KN/BP”, kod 2D na białym polu prawej części banderoli, nad kodem 2D oznaczenie numeru ewidencyjnego <sup>2)</sup> („19” po numerze ewidencyjnym i ukośniku stanowi przykład określenia roku wytworzenia banderoli), rozetę koloru fioletowego, powtarzający się mikrotekst negatywowo-pozytywowy „RZECZPOSPOLITA POLSKA MINISTERSTWO FINANSÓW” wokół orła, powtarzający się mikrotekst pozytywowy „ZNAK AKCYZY” wzdłuż prawej krawędzi beżowego tła, zabezpieczenie w centralnej części banderoli wykonane farbą termochromową – pod wpływem temperatury element w postaci paska staje się coraz jaśniejszy, aż do całkowitego zaniku barwy, włókna zabezpieczające widoczne w kolorze bordowym, granatowym i zielonym.	32	16

## Objaśnienia:

<sup>1)</sup> Wzory zawierają przykładowy rok wytworzenia banderoli.

<sup>2)</sup> Banderola każdego poszczególnego rodzaju ma w ramach roku kalendarzowego kolejny numer ewidencyjny przedstawiony przykładowo w postaci wyzerowanej. Cyfry numeru ewidencyjnego mają wysokość 1,6 mm, z wyjątkiem banderol o wymiarach 50 mm × 12 mm i 50 mm × 16 mm, na których cyfry numeru ewidencyjnego mają wysokość 1,3 mm. Cyfry określające rok wytworzenia banderol mają tę samą wysokość co cyfry numeru ewidencyjnego.

- 3) Zmiany innych właściwości wzorów banderol papierowych niż właściwości określone w tym załączniku oraz zmiany roku wytworzenia i numerów ewidencyjnych banderol nie stanowią zmiany wzorów banderol.
- 4) Dopuszcza się możliwość perforacji w procesie oznaczania banderol umieszczonych na opakowaniach jednostkowych wyrobów tytoniowych w taki sposób, aby nacięcie powierzchni banderoli ułatwiało trwałe i widoczne jej uszkodzenie przy próbie otwarcia opakowania jednostkowego.

WZORY BANDEROL LEGALIZACYJNYCH NA OPAKOWANIA JEDNOSTKOWE IMPORTOWANYCH, NABYWANYCH WEWNĄTRZWSPÓLNOTOWO I WYPRODUKOWANYCH NA TERYTORIUM KRAJU WYROBÓW TYTONIOWYCH (PAPIEROSÓW, TYTONIU, CYGAR, CYGARETEK), SPIRYTUSOWYCH, WINIARSKICH, SUSZU TYTONIOWEGO, PŁYNU DO PAPIEROSÓW ELEKTRONICZNYCH ORAZ WYROBÓW NOWATORSKICH

**I. Wzór banderoli legalizacyjnej na opakowania jednostkowe wyrobów tytoniowych (papierosów)**



Rys.

**II. Wzory banderol legalizacyjnych na opakowania jednostkowe wyrobów tytoniowych (tytoniu) oraz suszu tytoniowego**

1. Zawartość wyrobu w opakowaniu do 200 g włącznie



Rys. 1

2. Zawartość wyrobu w opakowaniu powyżej 200 g



Rys. 2

**III. Wzory banderol legalizacyjnych na opakowania jednostkowe wyrobów tytoniowych (cygar i cygaretek)**



Rys. 1



Rys. 2

#### IV. Wzory banderol legalizacyjnych na opakowania jednostkowe wyrobów spirytusowych

1. Opakowania o pojemności do 0,2 l włącznie



Rys. 1

2. Opakowania o pojemności powyżej 0,2 l



Rys. 2

#### V. Wzory banderol legalizacyjnych samoprzylepnych na opakowania jednostkowe wyrobów winiarskich

1. Opakowania o pojemności do 0,5 l włącznie



Rys. 1

2. Opakowania o pojemności powyżej 0,5 l



Rys. 2

#### VI. Wzory banderol legalizacyjnych bez warstwy samoprzylepnej na opakowania jednostkowe wyrobów winiarskich

1. Opakowania o pojemności do 0,5 l włącznie



Rys. 1

## 2. Opakowania o pojemności powyżej 0,5 l



Rys. 2

### VII. Wzór banderoli legalizacyjnej samoprzylepnej umieszczanej na wieczkach opakowań jednostkowych (puszek) wyrobów spirytusowych



Rys.

### VIII. Wzór banderoli legalizacyjnej samoprzylepnej umieszczanej na wieczkach opakowań jednostkowych (puszek) wyrobów winiarskich



Rys.

### IX. Wzór banderoli legalizacyjnej samoprzylepnej na opakowania jednostkowe płynu do papierosów elektronicznych



Rys.

### X. Wzór banderoli legalizacyjnej bez warstwy samoprzylepnej na opakowania jednostkowe płynu do papierosów elektronicznych



Rys.

### XI. Wzór banderoli legalizacyjnej na opakowania jednostkowe wyrobów nowatorskich



Rys.



## Objaśnienia:

1. Banderole legalizacyjne według wzorów określonych w poz. I–XI stosują podmioty posiadające wyroby nieoznaczone, oznaczone nieprawidłowo lub nieodpowiednimi znakami akcyzy, w szczególności znakami uszkodzonymi, które to wyroby występują poza procedurą zawieszenia poboru akcyzy, w przypadku gdy wyroby te przeznaczone są do dalszej sprzedaży.
2. Banderole legalizacyjne według wzorów określonych w poz. IV–VI stosują podmioty, które przelewają wyroby spirytusowe lub winiarskie, od których zapłacono akcyzę, z opakowań jednostkowych oznaczonych banderolami w inne opakowania jednostkowe.
3. Banderole legalizacyjne według wzorów określonych w poz. I–XI stosuje się także do nanoszenia na inne opakowania jednostkowe wyrobów akcyzowych lub wyroby akcyzowe niż wymienione w załączniku nr 4 do rozporządzenia.
4. Banderole legalizacyjne według wzorów określonych w poz. VI można zastosować do oznaczania wyrobów winiarskich importowanych, nabywanych wewnątrzspółnotowo i wyprodukowanych na terytorium kraju zamiast banderol, których wzory zostały określone w poz. V.
5. Banderole legalizacyjne według wzorów określonych w poz. IV można zastosować do oznaczania wyrobów spirytusowych w opakowaniach jednostkowych (puszkach), importowanych, nabywanych wewnątrzspółnotowo i wyprodukowanych na terytorium kraju zamiast banderol, których wzory zostały określone odpowiednio w poz. VII.
6. Banderole legalizacyjne według wzoru określonego w poz. X można zastosować do oznaczania płynu do papierosów elektronicznych importowanego, nabywanego wewnątrzspółnotowo i wyprodukowanego na terytorium kraju zamiast banderol, których wzór został określony w poz. IX.

OPIS WZORÓW BANDEROL LEGALIZACYJNYCH NA OPAKOWANIA JEDNOSTKOWE  
 IMPORTOWANYCH, NABYWANYCH WEWNĄTRZ WSPÓLNOTOWO I WYPRODUKOWANYCH  
 NA TERYTORIUM KRAJU WYROBÓW TYTONIOWYCH (PAPIEROSÓW, TYTONIU, CYGAR, CYGARETEK),  
 SPIRYTUSOWYCH, WINIARSKICH, SUSZU TYTONIOWEGO, PŁYNU DO PAPIEROSÓW  
 ELEKTRONICZNYCH ORAZ WYROBÓW NOWATORSKICH<sup>1), 3)</sup>

Pozycja	Rysunek	Cechy graficzne	Wymiary w mm	
			długość	szerokość
1	2	3	4	5
I	Rys.	Banderola <sup>4)</sup> jest zadrukowana jednostronnie i ma wykonane techniką offsetową zielone tło obejmujące lewą część banderoli z wyłączeniem pola pod orłem, napis koloru czarnego umieszczony w jednym wierszu wzdłuż lewej krawędzi banderoli: „P/BL”, kod 2D na białym polu prawej części banderoli, nad kodem 2D oznaczenie numeru ewidencyjnego <sup>2)</sup> („18” po numerze ewidencyjnym i ukośniku stanowi przykład określenia roku wytworzenia banderoli), rozetę koloru fioletowego, powtarzający się mikrotekst negatywowo-pozytywowy „RZECZPOSPOLITA POLSKA MINISTERSTWO FINANSÓW” wokół orła, powtarzający się mikrotekst pozytywowy „ZNAK AKCYZY” wzdłuż prawej krawędzi zielonego tła, zabezpieczenie w centralnej części banderoli wykonane farbą termochromową – pod wpływem temperatury element w postaci paska staje się coraz jaśniejszy, aż do całkowitego zaniku barwy, włókna zabezpieczające widoczne w kolorze bordowym, granatowym i zielonym.	32	16
II	Rys. 1 i 2	Banderola <sup>4)</sup> jest zadrukowana jednostronnie i ma wykonane techniką offsetową zielone tło obejmujące lewą część banderoli z wyłączeniem pola pod orłem, napis koloru czarnego umieszczony w jednym wierszu wzdłuż lewej krawędzi banderoli: „T/BL/1” (rys. 1) lub „T/BL/2” (rys. 2), kod 2D na białym polu prawej części banderoli, nad kodem 2D oznaczenie numeru ewidencyjnego <sup>2)</sup> („18” po numerze ewidencyjnym i ukośniku stanowi przykład określenia roku wytworzenia banderoli), rozetę koloru fioletowego, powtarzający się mikrotekst negatywowo-pozytywowy „RZECZPOSPOLITA POLSKA MINISTERSTWO FINANSÓW” wokół orła, powtarzający się mikrotekst pozytywowy „ZNAK AKCYZY” wzdłuż prawej krawędzi zielonego tła, zabezpieczenie w centralnej części banderoli wykonane farbą termochromową – pod wpływem temperatury element w postaci paska staje się coraz jaśniejszy, aż do całkowitego zaniku barwy, włókna zabezpieczające widoczne w kolorze bordowym, granatowym i zielonym.	32	16

III	Rys. 1 Rys. 2	Banderola jest zadrukowana jednostronnie i ma wykonane techniką offsetową zielone tło obejmujące lewą część banderoli z wyłączeniem pola pod orłem, napis koloru czarnego umieszczony w jednym wierszu wzdłuż lewej krawędzi banderoli: „C/BL/1” (rys. 1) lub „C/BL/2” (rys. 2), kod 2D na białym polu prawej części banderoli, nad kodem 2D oznaczenie numeru ewidencyjnego <sup>2)</sup> („24” po numerze ewidencyjnym i ukośniku stanowi przykład określenia roku wytworzenia banderoli), rozetę koloru fioletowego, powtarzający się mikrotekst negatywowo-pozytywowy „RZECZPOSPOLITA POLSKA MINISTERSTWO FINANSÓW” wokół orła, powtarzający się mikrotekst pozytywowy „ZNAK AKCYZY” wzdłuż prawej krawędzi zielonego tła, zabezpieczenie w centralnej części banderoli wykonane farbą termochromową – pod wpływem temperatury element w postaci paska staje się coraz jaśniejszy, aż do całkowitego zaniku barwy, włókna zabezpieczające widoczne w kolorze bordowym, granatowym i zielonym.	32 32,5	16 12
IV.1	Rys. 1	Banderola jest zadrukowana jednostronnie i ma wykonane techniką offsetową zielone tło obejmujące środkową część banderoli, napisy koloru czarnego umieszczone w czterech równoległych wierszach wzdłuż prawej krawędzi banderoli: „MF RP ZNAK AKCYZY LEGALIZACJA S/BL/1 do 0,2 l wł.”. Na białym polu lewego marginesu znajduje się kod 2D, a pod rozetą koloru fioletowego – numer ewidencyjny <sup>2)</sup> („18” po numerze ewidencyjnym i ukośniku stanowi przykład określenia roku wytworzenia banderoli). Banderola ma także wykonaną techniką wkłędrukową rozetę koloru fioletowego w kształcie orła i kłosa z widocznym efektem kątowym w postaci litery „S”, powtarzający się mikrotekst negatywowo-pozytywowy „RZECZPOSPOLITA POLSKA MINISTERSTWO FINANSÓW” wokół orła, powtarzający się mikrotekst pozytywowy „POLSKA MF” wokół dwóch boków prostokątnej rozety, złote litery „MF” wzdłuż prawego boku prostokątnej rozety, włókna zabezpieczające widoczne w kolorze bordowym, granatowym i zielonym.	50	12
IV.2	Rys. 2	Banderola jest zadrukowana jednostronnie i ma wykonane techniką offsetową zielone tło obejmujące środkową część banderoli, napisy koloru czarnego umieszczone w pięciu równoległych wierszach wzdłuż prawej krawędzi banderoli: „MF RP ZNAK AKCYZY LEGALIZACJA pow. 0,2 l S/BL/2”. Na białym	90	16

		<p>polu lewego marginesu znajduje się kod 2D, a w centralnej części banderoli – numer ewidencyjny<sup>2)</sup> („18” po numerze ewidencyjnym i ukośniku stanowi przykład określenia roku wytworzenia banderoli). Banderola ma także wykonane techniką wkłęsłodrukową dwie rozety koloru fioletowego: jedną w kształcie orła z dwoma kłosami umieszczoną po prawej stronie banderoli oraz drugą prostokątną z dwoma kłosami, z widocznym efektem kątowym w postaci litery „S”, umieszczoną po lewej stronie banderoli, powtarzający się mikrotekst negatywowo-pozytywowy „RZECZPOSPOLITA POLSKA MINISTERSTWO FINANSÓW” wokół orła, mikrotekst pozytywowy „RZECZPOSPOLITA POLSKA MINISTERSTWO FINANSÓW” na liściach kłosów, powtarzający się mikrotekst negatywowo-pozytywowy „POLSKA MF” prostopadły do dłuższego boku banderoli po prawej stronie rozety z orłem, powtarzający się mikrotekst pozytywowy „POLSKA MF” wokół prostokątnej rozety, złote litery „MF” wzdłuż lewego boku prostokątnej rozety, włókna zabezpieczające widoczne w kolorze bordowym, granatowym i zielonym.</p>		
V	Rys. 1 i 2	<p>Banderola jest zadrukowana jednostronnie i ma wykonane techniką offsetową zielone tło obejmujące centralną część banderoli z wyłączeniem pola pod orłem, napisy koloru czarnego umieszczone w pięciu równoległych wierszach wzdłuż lewego marginesu banderoli: „MF RP ZNAK AKCYZY LEGALIZACJA do 0,5 l wł. W/BL/1” (rys. 1) lub „MF RP ZNAK AKCYZY LEGALIZACJA pow. 0,5 l W/BL/2” (rys. 2), w centralnej części rozetę koloru fioletowego w kształcie orła z liściem i gronem winorośli, wokół orła powtarzający się mikrotekst negatywowo-pozytywowy „RZECZPOSPOLITA POLSKA MINISTERSTWO FINANSÓW”, wzdłuż lewej krawędzi tła powtarzający się mikrotekst pozytywowy „ZNAK AKCYZY”, wzdłuż prawej krawędzi tła powtarzający się mikrotekst negatywowo-pozytywowy „POLSKA MF”, kod 2D na białym polu prawej części banderoli, nad kodem 2D rok wytworzenia banderoli, w górnej części banderoli oznaczenie numeru ewidencyjnego<sup>2)</sup>, włókna zabezpieczające widoczne w kolorze bordowym, granatowym i zielonym. Banderola ma zaokrąglone narożniki oraz nacięcia rozmieszczone na całej powierzchni z wyłączeniem białego pola z kodem 2D.</p>	50	16
VI	Rys. 1 i 2	<p>Banderola jest zadrukowana jednostronnie i ma wykonane techniką offsetową zielone tło</p>	50	16

		<p>obejmujące centralną część banderoli z wyłączeniem pola pod orłem, napisy koloru czarnego umieszczone w pięciu równoległych wierszach wzdłuż lewego marginesu banderoli: „MF RP ZNAK AKCYZY LEGALIZACJA do 0,5 l wł. W/BL/1” (rys. 1) lub „MF RP ZNAK AKCYZY LEGALIZACJA pow. 0,5 l W/BL/2” (rys. 2), w centralnej części rozetę koloru fioletowego w kształcie orła z liściem i gronem winorośli, wokół orła powtarzający się mikrotekst negatywowo-pozytywowy „RZECZPOSPOLITA POLSKA MINISTERSTWO FINANSÓW”, wzdłuż lewej krawędzi tła powtarzający się mikrotekst pozytywowy „ZNAK AKCYZY”, wzdłuż prawej krawędzi tła powtarzający się mikrotekst negatywowo-pozytywowy „POLSKA MF”, kod 2D na białym polu prawej części banderoli, nad kodem 2D rok wytworzenia banderoli, w górnej części banderoli oznaczenie numeru ewidencyjnego<sup>2)</sup>, włókna zabezpieczające widoczne w kolorze bordowym, granatowym i zielonym.</p>		
VII	Rys.	<p>Banderola jest zadrukowana jednostronnie i ma wykonane techniką offsetową zielone jednokolorowe tło, napisy koloru czarnego umieszczone w pięciu równoległych wierszach wzdłuż prawego marginesu banderoli: „MINISTERSTWO FINANSÓW RP do 0,5 l wł. 2016 ZNAK AKCYZY LEGALIZACJA” („2016” stanowi przykład określenia roku wytworzenia banderoli), po prawej stronie banderoli nad napisami stylizowane litery „RP”, po lewej stronie banderoli element graficzny w kształcie kłosa zmieniający kolor zależnie od kąta padania światła, a obok niego oznaczenie serii „S/BL/P”, w dolnej części banderoli pośrodku oznaczenie numeru ewidencyjnego<sup>2)</sup>, pośrodku banderoli kod 2D na białym polu, wokół białego pola powtarzający się mikrotekst „MINISTERSTWO FINANSÓW RP”, nacięcia wzdłuż prawego i lewego marginesu okalającego kod 2D równoległe do dłuższej krawędzi kodu 2D do wysokości około 3/4 długości kodu, a następnie ukośnie w kierunku elementu graficznego po lewej stronie banderoli oraz ukośnie w kierunku stylizowanych liter „RP” po prawej stronie banderoli, włókna zabezpieczające widoczne w kolorze bordowym, granatowym i zielonym.</p>	45	21
VIII	Rys.	<p>Banderola jest zadrukowana jednostronnie i ma wykonane techniką offsetową zielone jednokolorowe tło, napisy koloru czarnego umieszczone w pięciu równoległych wierszach wzdłuż prawego marginesu banderoli:</p>	45	21

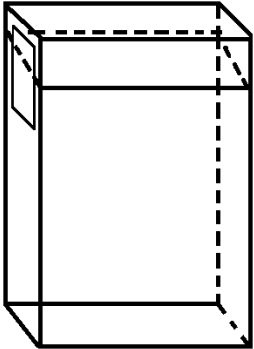
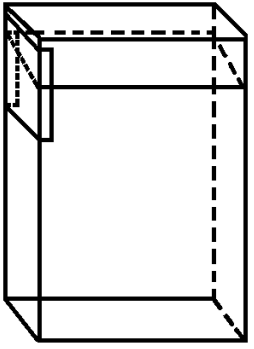
		<p>„MINISTERSTWO FINANSÓW RP do 0,5 l wł. 2016 ZNAK AKCYZY LEGALIZACJA” („2016” stanowi przykład określenia roku wytworzenia banderoli), po prawej stronie banderoli nad napisami stylizowane litery „RP”, po lewej stronie banderoli element graficzny w kształcie grona winorośli zmieniający kolor zależnie od kąta padania światła, a obok niego oznaczenie serii „W/BL/P”, w dolnej części banderoli pośrodku oznaczenie numeru ewidencyjnego<sup>2)</sup>, pośrodku banderoli kod 2D na białym polu, wokół białego pola powtarzający się mikrotekst „MINISTERSTWO FINANSÓW RP”, nacięcia wzdłuż prawego i lewego marginesu okalającego kod 2D równoległe do dłuższej krawędzi kodu 2D do wysokości około 3/4 długości kodu, a następnie ukośnie w kierunku elementu graficznego po lewej stronie banderoli oraz ukośnie w kierunku stylizowanych liter „RP” po prawej stronie banderoli, włókna zabezpieczające widoczne w kolorze bordowym, granatowym i zielonym.</p>		
IX	Rys.	<p>Banderola jest zadrukowana jednostronnie i ma wykonane techniką offsetową zielone tło obejmujące lewą część banderoli z wyłączeniem pola pod orłem, napis koloru czarnego umieszczony w jednym wierszu wzdłuż lewej krawędzi banderoli: „E/BL”, kod 2D na białym polu prawej części banderoli, nad kodem 2D oznaczenie numeru ewidencyjnego<sup>2)</sup> („18” po numerze ewidencyjnym i ukośniku stanowi przykład określenia roku wytworzenia banderoli), rozetę koloru fioletowego, powtarzający się mikrotekst negatywowo-pozytywowy „RZECZPOSPOLITA POLSKA MINISTERSTWO FINANSÓW” wokół orła, powtarzający się mikrotekst pozytywowy „ZNAK AKCYZY” wzdłuż prawej krawędzi zielonego tła, zabezpieczenie w centralnej części banderoli wykonane farbą termochromową – pod wpływem temperatury element w postaci paska staje się coraz jaśniejszy, aż do całkowitego zaniku barwy, włókna zabezpieczające widoczne w kolorze bordowym, granatowym i zielonym. Banderola ma zaokrąglone narożniki oraz nacięcia rozmieszczone na całej powierzchni z wyłączeniem białego pola z kodem 2D.</p>	32,5	12
X	Rys.	<p>Banderola jest zadrukowana jednostronnie i ma wykonane techniką offsetową zielone tło obejmujące lewą część banderoli z wyłączeniem pola pod orłem, napis koloru czarnego umieszczony w jednym wierszu wzdłuż lewej krawędzi banderoli: „E/BL”, kod 2D na białym polu prawej części banderoli, nad kodem 2D oznaczenie numeru ewidencyjnego<sup>2)</sup> („20” po numerze ewidencyjnym</p>	32,5	12

		i ukośniku stanowi przykład określenia roku wytworzenia banderoli), rozetę koloru fioletowego, powtarzający się mikrotekst negatywowo-pozytywowy „RZECZPOSPOLITA POLSKA MINISTERSTWO FINANSÓW” wokół orła, powtarzający się mikrotekst pozytywowy „ZNAK AKCYZY” wzdłuż prawej krawędzi zielonego tła, zabezpieczenie w centralnej części banderoli wykonane farbą termochromową – pod wpływem temperatury element w postaci paska staje się coraz jaśniejszy, aż do całkowitego zaniku barwy, włókna zabezpieczające widoczne w kolorze bordowym, granatowym i zielonym.		
XI	Rys.	Banderola jest zadrukowana jednostronnie i ma wykonane techniką offsetową zielone tło obejmujące lewą część banderoli z wyłączeniem pola pod orłem, napis koloru czarnego umieszczony w jednym wierszu wzdłuż lewej krawędzi banderoli: „N/BL”, kod 2D na białym polu prawej części banderoli, nad kodem 2D oznaczenie numeru ewidencyjnego <sup>2)</sup> („19” po numerze ewidencyjnym i ukośniku stanowi przykład określenia roku wytworzenia banderoli), rozetę koloru fioletowego, powtarzający się mikrotekst negatywowo-pozytywowy „RZECZPOSPOLITA POLSKA MINISTERSTWO FINANSÓW” wokół orła, powtarzający się mikrotekst pozytywowy „ZNAK AKCYZY” wzdłuż prawej krawędzi zielonego tła, zabezpieczenie w centralnej części banderoli wykonane farbą termochromową – pod wpływem temperatury element w postaci paska staje się coraz jaśniejszy, aż do całkowitego zaniku barwy, włókna zabezpieczające widoczne w kolorze bordowym, granatowym i zielonym.	32	16

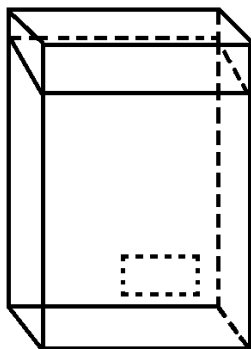
## Objaśnienia:

- 1) Wzory zawierają przykładowy rok wytworzenia banderoli.
- 2) Banderola każdego poszczególnego rodzaju ma w ramach roku kalendarzowego kolejny numer ewidencyjny przedstawiony przykładowo w postaci wyzerowanej. Cyfry numeru ewidencyjnego mają wysokość 1,6 mm, z wyjątkiem banderol o wymiarach 50 mm × 12 mm i 50 mm × 16 mm, na których cyfry numeru ewidencyjnego mają wysokość 1,3 mm. Cyfry określające rok wytworzenia banderol mają tę samą wysokość co cyfry numeru ewidencyjnego.
- 3) Zmiany innych właściwości wzorów banderol papierowych niż właściwości określone w tym załączniku oraz zmiany roku wytworzenia i numerów ewidencyjnych banderol nie stanowią zmiany wzorów banderol.
- 4) Dopuszcza się możliwość perforacji w procesie oznaczania banderol umieszczonych na opakowaniach jednostkowych wyrobów tytoniowych w taki sposób, aby nacięcie powierzchni banderoli ułatwiało trwałe i widoczne jej uszkodzenie przy próbie otwarcia opakowania jednostkowego.

SPOSOBY NANOSZENIA BANDEROL NA OPAKOWANIA JEDNOSTKOWE  
WYROBÓW AKCYZOWYCH

<b>Wyroby tytoniowe – papierosy</b>	
 <p>Rys. 1a</p>	<p><b>Rysunek 1a</b> przedstawia sposób umocowania odpowiednim klejem banderol:</p> <ul style="list-style-type: none"> <li>– podatkowej o wymiarach 32 mm × 16 mm bezpośrednio na twardym opakowaniu jednostkowym papierosów (pod celofanem), u góry, na jednej z bocznych ścianek opakowania, pionowo do wysokości opakowania, w kształcie litery „I”,</li> <li>– legalizacyjnej o wymiarach 32 mm × 16 mm na twardym opakowaniu jednostkowym papierosów, u góry, na jednej z bocznych ścianek opakowania, pionowo do wysokości opakowania, w kształcie litery „I”.</li> </ul> <p>Banderola legalizacyjna jest nanoszona na istniejący stan opakowania jednostkowego. Banderola nie może zasłaniać ostrzeżeń zdrowotnych.</p>
 <p>Rys. 1b</p>	<p><b>Rysunek 1b</b> przedstawia sposób umocowania odpowiednim klejem banderol:</p> <ul style="list-style-type: none"> <li>– podatkowej o wymiarach 32 mm × 16 mm bezpośrednio na twardym opakowaniu jednostkowym papierosów typu slim/superslim (pod celofanem), u góry, na jednej z bocznych ścianek opakowania, pionowo do wysokości opakowania, w kształcie litery „I” zachodzącej na przednią i tylną ściankę opakowania,</li> <li>– legalizacyjnej o wymiarach 32 mm × 16 mm na twardym opakowaniu jednostkowym papierosów typu slim/superslim, u góry, na jednej z bocznych ścianek opakowania, pionowo do wysokości opakowania, w kształcie litery „I” zachodzącej na przednią i tylną ściankę opakowania.</li> </ul> <p>Kod 2D nie może znaleźć się w miejscu zgięcia banderoli. Banderola legalizacyjna jest nanoszona na istniejący stan opakowania jednostkowego. Banderola nie może zasłaniać ostrzeżeń zdrowotnych.</p>





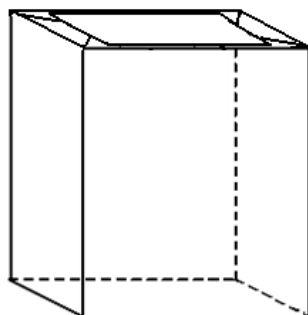
Rys. 1c

**Rysunek 1c** przedstawia sposób umocowania odpowiednim klejem banderol:

- podatkowej o wymiarach 32 mm × 16 mm bezpośrednio na twardym opakowaniu jednostkowym papierosów typu slim/superslim (pod celofanem), w tylnej dolnej części opakowania, w kształcie położonej litery „I”, równoległe do krótszego boku opakowania, pod ostrzeżeniem zdrowotnym,
- legalizacyjnej o wymiarach 32 mm × 16 mm na twardym opakowaniu jednostkowym papierosów typu slim/superslim, w tylnej dolnej części opakowania, w kształcie położonej litery „I”, równoległe do krótszego boku opakowania, pod ostrzeżeniem zdrowotnym.

Banderola legalizacyjna jest наносzona na istniejący stan opakowania jednostkowego.

Banderola nie może zasłaniać ostrzeżeń zdrowotnych.



Rys. 1d

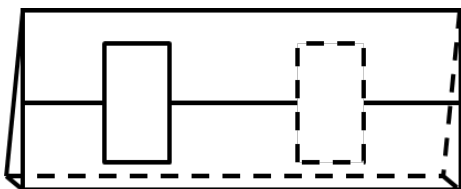
**Rysunek 1d** przedstawia sposób umocowania odpowiednim klejem banderol:

- podatkowej o wymiarach 32 mm × 16 mm bezpośrednio na miękkim opakowaniu jednostkowym papierosów (pod celofanem, o ile występuje), na górnej powierzchni opakowania, równoległe do jego krawędzi, w sposób wyśrodkowany,
- legalizacyjnej o wymiarach 32 mm × 16 mm na miękkim opakowaniu jednostkowym, na górnej powierzchni opakowania, równoległe do jego krawędzi, w sposób wyśrodkowany.

Banderola legalizacyjna jest наносzona na istniejący stan opakowania jednostkowego.

Banderola nie może zasłaniać ostrzeżeń zdrowotnych.

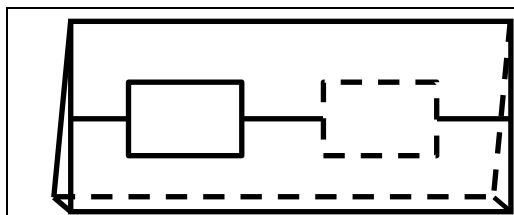
#### Wyroby tytoniowe – tytoń do palenia



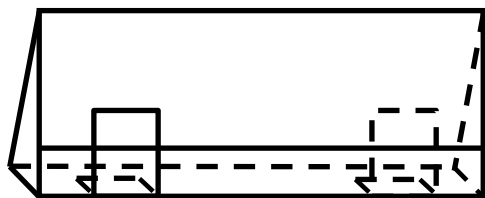
Rys. 2a

**Rysunki 2a–2c** przedstawiają sposoby umocowania odpowiednim klejem banderol podatkowej i legalizacyjnej o wymiarach 32 mm × 16 mm bezpośrednio na opakowaniu jednostkowym tytoniu do palenia.

Banderola powinna być nałożona w kształcie litery „I” pionowo na zamknięcie opakowania, równoległe do krótszego boku opakowania po jego prawej lub lewej stronie (rys. 2a), lub poziomo na zamknięcie opakowania, prostopadle do krótszego boku opakowania po jego prawej lub lewej stronie (rys. 2b), lub



Rys. 2b




Rys. 2c


w kształcie litery „L” na zamknięcie opakowania, równoległe do jego krawędzi po jego prawej lub lewej stronie (rys. 2c).

Banderola nie może zasłaniać ostrzeżeń zdrowotnych.

### Wyroby tytoniowe – cygara i cygaretki



Rys. 3a

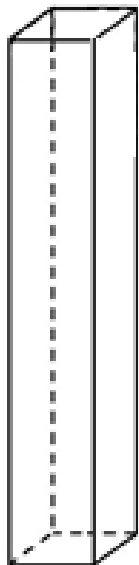


Rys. 3b


**Rysunki 3a–3d** przedstawiają sposoby umocowania odpowiednim klejem banderol podatkowej i legalizacyjnej o wymiarach 32 mm × 16 mm i 32,5 × 12 mm w dowolnym miejscu bezpośrednio na kartonowym, plastikowym, metalowym, szklanym lub drewnianym opakowaniu jednostkowym zawierającym cygara albo cygaretki.

Kod 2D nie może znaleźć się w miejscu zgięcia banderoli. Banderola legalizacyjna jest nanoszona na istniejący stan opakowania jednostkowego.


Banderola nie może zasłaniać ostrzeżeń zdrowotnych.



Rys. 3c



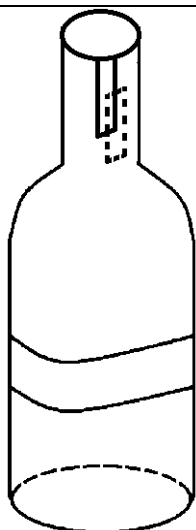
Rys. 3d

**Wyroby spirytusowe**

Rys. 4

**Rysunek 4** przedstawia sposób umocowania odpowiednim klejem banderol podatkowej i legalizacyjnej o wymiarach 50 mm × 12 mm bezpośrednio na opakowaniu jednostkowym (butelce) wyrobu spirytusowego o pojemności (zawartości) do 0,2 l włącznie oraz banderol podatkowej i legalizacyjnej o wymiarach 90 mm × 16 mm bezpośrednio na opakowaniu jednostkowym (butelce) wyrobu spirytusowego o pojemności (zawartości) powyżej 0,2 l (od góry na zamknięciu i szyjce opakowania, w kształcie odwróconej litery „L”), z tym że napis „MINISTERSTWO FINANSÓW RP ZNAK AKCYZY PODAT.-KRAJ.” (odpowiednio do rodzaju banderoli) zawarty na marginesie banderoli znajduje się na zamknięciu opakowania.


## Wyroby winiarskie



Rys. 5a

**Rysunek 5a** przedstawia sposób umocowania banderoli samoprzylepnej lub banderoli bez warstwy samoprzylepnej, mocowanej odpowiednim klejem.

Banderole podatkowa i legalizacyjna o wymiarach 50 mm × 16 mm są umieszczane bezpośrednio na opakowaniu jednostkowym (butelce) wyrobu winiarskiego o pojemności (zawartości) do 0,5 l włącznie albo powyżej 0,5 l w dowolnym miejscu na szyjce opakowania, w kształcie litery „I”.



Rys. 5b

**Rysunek 5b** przedstawia sposób umocowania banderoli samoprzylepnej lub banderoli bez warstwy samoprzylepnej, mocowanej odpowiednim klejem.


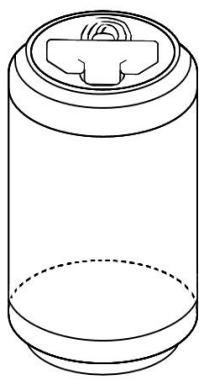
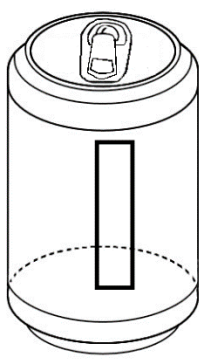
Banderole podatkowa i legalizacyjna o wymiarach 50 mm × 16 mm są umieszczane bezpośrednio na opakowaniu jednostkowym (butelce) wyrobu winiarskiego o pojemności (zawartości) do 0,5 l włącznie albo powyżej 0,5 l od góry na zamknięciu i szyjce opakowania, w kształcie odwróconej litery „L”.

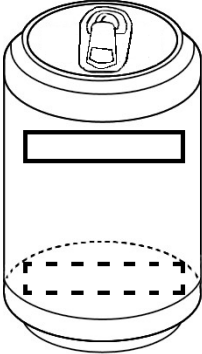
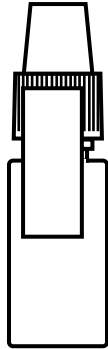
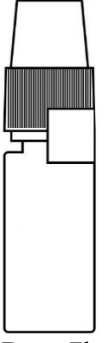



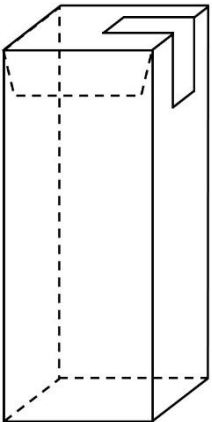
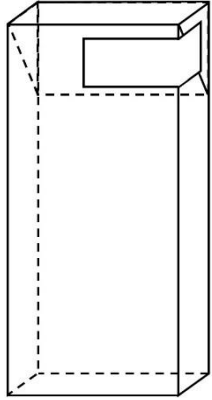
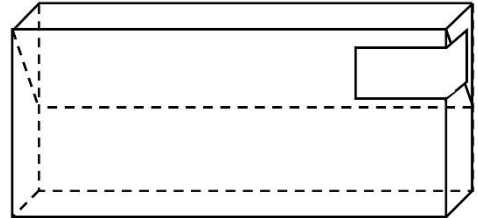
Rys. 5c

**Rysunek 5c** przedstawia sposób umocowania banderoli samoprzylepnej lub banderoli bez warstwy samoprzylepnej, mocowanej odpowiednim klejem.

Banderole podatkowa i legalizacyjna o wymiarach 50 mm × 16 mm są umieszczane bezpośrednio na opakowaniu jednostkowym (butelce) wyrobu winiarskiego o pojemności (zawartości) do 0,5 l włącznie albo powyżej 0,5 l równolegle do lewego lub prawego boku kontretykiety, w kształcie litery „I”, w dowolnej odległości od kontretykiety.

 <p>Rys. 5d</p>	<p><b>Rysunek 5d</b> przedstawia sposób umocowania banderoli samoprzylepnej lub banderoli bez warstwy samoprzylepnej, mocowanej odpowiednim klejem.</p> <p>Banderole podatkowa i legalizacyjna o wymiarach 50 mm × 16 mm są umieszczane bezpośrednio na opakowaniu jednostkowym (butelce) wyrobu winiarskiego o pojemności (zawartości) do 0,5 l włącznie albo powyżej 0,5 l równoległe do górnego lub dolnego boku kontretykiety, w kształcie położonej litery „I”, w dowolnej odległości od kontretykiety.</p>
<p><b>Wyroby winiarskie i spirytusowe w puszkach</b></p>	
 <p>Rys. 6a</p>	<p><b>Rysunek 6a</b> przedstawia sposób umocowania banderoli samoprzylepnej na wieczkach opakowań jednostkowych (puszek) wyrobów winiarskich lub wyrobów spirytusowych. Banderole podatkowa i legalizacyjna o wymiarach 45 mm × 21 mm są umieszczane bezpośrednio na wieczkach opakowań jednostkowych (puszek) w taki sposób, że krawędź krótszej części banderoli znajduje się na początku kluczyka służącego do otwarcia opakowania, a dłuższa część banderoli przecina perforację wieczka.</p>
 <p>Rys. 6b</p>	<p><b>Rysunek 6b</b> przedstawia sposób umocowania banderoli samoprzylepnej lub banderoli bez warstwy samoprzylepnej, mocowanej odpowiednim klejem.</p> <p>Banderole podatkowa i legalizacyjna o wymiarach 50 mm × 16 mm są umieszczane bezpośrednio na opakowaniu jednostkowym (puszce) wyrobu winiarskiego o pojemności (zawartości) do 0,5 l włącznie albo powyżej 0,5 l prostopadle do podstawy puszki, w miejscu wolnym od jakichkolwiek napisów i oznaczeń.</p>

 <p>Rys. 6c</p>	<p><b>Rysunek 6c</b> przedstawia sposób umocowania banderoli samoprzylepnej lub banderoli bez warstwy samoprzylepnej, mocowanej odpowiednim klejem.</p> <p>Banderole podatkowa i legalizacyjna o wymiarach 50 mm × 16 mm są umieszczane bezpośrednio na opakowaniu jednostkowym (puszce) wyrobu winiarskiego o pojemności (zawartości) do 0,5 l włącznie albo powyżej 0,5 l równoległe do podstawy przy dolnej, albo górnej krawędzi puszki, w miejscu wolnym od jakichkolwiek napisów i oznaczeń.</p>
<b>Płyn do papierosów elektronicznych</b>	
 <p>Rys. 7a</p>	<p><b>Rysunek 7a</b> przedstawia sposób umocowania banderoli samoprzylepnej lub banderoli bez warstwy samoprzylepnej, mocowanej odpowiednim klejem, na butelce płynu do papierosów elektronicznych.</p> <p>Banderole podatkowa i legalizacyjna o wymiarach 32,5 mm × 12 mm są umieszczane bezpośrednio na opakowaniu jednostkowym (butelce) płynu do papierosów elektronicznych na zamknięciu i korpusie opakowania, w kształcie litery „I”, prostopadle do podstawy butelki.</p> <p>Banderola nie może zasłaniać ostrzeżeń zdrowotnych.</p>
 <p>Rys. 7b</p>	<p><b>Rysunek 7b</b> przedstawia sposób umocowania banderoli samoprzylepnej lub banderoli bez warstwy samoprzylepnej, mocowanej odpowiednim klejem, na butelce płynu do papierosów elektronicznych.</p> <p>Banderole podatkowa i legalizacyjna o wymiarach 32,5 mm × 12 mm są umieszczane bezpośrednio na opakowaniu jednostkowym (butelce) płynu do papierosów elektronicznych na zamknięciu i korpusie opakowania, w kształcie położonej litery „I”, równoległe do podstawy butelki.</p> <p>Banderola nie może zasłaniać ostrzeżeń zdrowotnych.</p>
 <p>Rys. 7c</p>	<p><b>Rysunek 7c</b> przedstawia sposób umocowania banderoli samoprzylepnej lub banderoli bez warstwy samoprzylepnej, mocowanej odpowiednim klejem, na butelce płynu do papierosów elektronicznych posiadającej zrywalną, jednorazową plombę w dolnej części zakrętki.</p> <p>Banderole podatkowa i legalizacyjna o wymiarach 32,5 mm × 12 mm są umieszczane bezpośrednio na opakowaniu jednostkowym</p>

	<p>(butelce) płynu do papierosów elektronicznych, w kształcie litery „I”, prostopadle do podstawy butelki, w miejscu wolnym od jakichkolwiek napisów i oznaczeń.</p>
 <p>Rys. 7d</p>	<p><b>Rysunek 7d</b> przedstawia sposób umocowania banderoli samoprzylepnej lub banderoli bez warstwy samoprzylepnej, mocowanej odpowiednim klejem.</p> <p>Banderole podatkowa i legalizacyjna o wymiarach 32,5 mm × 12 mm są umieszczane bezpośrednio na kartonowym opakowaniu zawierającym płyn do papierosów elektronicznych, u góry i z boku opakowania, w kształcie litery „L” położonej pionowo do wysokości opakowania jednostkowego, po prawej lub lewej stronie miejsca służącego do otwierania opakowania kartonowego. Jeżeli opakowanie zawiera dwa miejsca do otwierania, jedno z nich musi być zabezpieczone przed otwarciem.</p> <p>Banderola nie może zasłaniać ostrzeżeń zdrowotnych.</p>
<b>Wyroby nowatorskie</b>	
 <p>Rys. 8a</p>	<p><b>Rysunek 8a</b> przedstawia sposób umocowania odpowiednim klejem banderol podatkowej i legalizacyjnej o wymiarach 32 mm × 16 mm bezpośrednio na kartonowym opakowaniu jednostkowym zawierającym wyroby nowatorskie albo istniejącym stanie tego opakowania (na celofanie), u góry z tyłu i z boku opakowania, w kształcie litery „L” położonej poziomo do wysokości opakowania, po prawej lub lewej stronie miejsca służącego do otwierania opakowania kartonowego.</p> <p>Banderola nie może zasłaniać ostrzeżeń zdrowotnych.</p>
 <p>Rys. 8b</p>	<p><b>Rysunek 8b</b> przedstawia sposób umocowania odpowiednim klejem banderol podatkowej i legalizacyjnej o wymiarach 32 mm × 16 mm bezpośrednio na kartonowym opakowaniu jednostkowym zawierającym wyroby nowatorskie albo istniejącym stanie tego opakowania (na celofanie), u góry z tyłu i z boku opakowania, w kształcie litery „L” położonej poziomo do wysokości opakowania, po prawej lub lewej stronie miejsca służącego do otwierania opakowania kartonowego.</p> <p>Banderola nie może zasłaniać ostrzeżeń zdrowotnych.</p>

## WZÓR

WNIOSEK O WSKAZANIE SPOSOBU NANOSZENIA BANDEROL  
NA NIETYPOWE OPAKOWANIA JEDNOSTKOWE WYROBÓW AKCYZOWYCH

.....  
nazwa i adres wnioskodawcy

.....  
miejsowość, data

.....  
identyfikator podatkowy NIP

.....  
numer akcyzowy podatnika\*)

Naczelnik .....<sup>1)</sup>

ul.....

.....

**WNIOSEK**

**o wskazanie sposobu nanoszenia banderol<sup>2)</sup>.....  
na nietypowe opakowania jednostkowe<sup>3)</sup>.....  
wyrobów akcyzowych<sup>4)</sup>.....**

Rodzaj wyrobu akcyzowego<sup>5)</sup>

.....  
.....

Opis opakowania jednostkowego wyrobu akcyzowego<sup>6)</sup>

.....  
.....

Opis proponowanego sposobu naniesienia banderoli na opakowanie jednostkowe wyrobu akcyzowego<sup>7)</sup>

.....  
.....

Uwagi, oświadczenia wnioskodawcy

.....  
.....

.....  
podpis wnioskodawcy

**Objaśnienia:**

- 1) Należy podać właściwego naczelnika urzędu skarbowego w zakresie spraw dotyczących znaków akcyzy.
  - 2) Należy podać odpowiednio: podatkowych albo legalizacyjnych.
  - 3) Należy wpisać odpowiednio: importowanych, nabywanych wewnątrzspółnotowo albo wyprodukowanych na terytorium kraju.
  - 4) Należy wpisać odpowiednio: tytoniowych (papierosów, tytoniu, cygar, cygaretek) albo spirytusowych, albo winiarskich, albo suszu tytoniowego, albo płynu do papierosów elektronicznych, albo wyrobów nowatorskich.
  - 5) Należy podać: rodzaj i nazwę wyrobu oraz kraj pochodzenia wyrobu.
  - 6) Należy podać: rodzaj opakowania, pojemność lub zawartość opakowania, opis otwarcia lub miejsca przeznaczonego do otwarcia opakowania.
  - 7) Należy określić położenie banderoli, która ma być naniesiona na opakowanie jednostkowe wyrobu akcyzowego, w stosunku do elementów tego opakowania oraz załączyć szkic opakowania jednostkowego wyrobu akcyzowego z propozycją naniesienia banderoli.
- \*) Niepotrzebne skreślić.



## WZÓR

WNIOSEK O ZDJĘCIE BANDEROL Z OPAKOWAŃ JEDNOSTKOWYCH  
WYROBÓW AKCYZOWYCH LUB Z WYROBÓW AKCYZOWYCH.....  
nazwa i adres wnioskodawcy.....  
miejsowość, data.....  
identyfikator podatkowy NIP.....  
numer akcyzowy podatnika\*)Naczelnik .....<sup>1)</sup>

ul. ....

.....

## WNIOSEK

o zdjęcie banderol z opakowań jednostkowych  
wyrobow akcyzowych lub z wyrobów akcyzowych1. Łączna liczba przeznaczonych do zdjęcia banderol ..... szt., w tym z opakowań  
jednostkowych:

- |          |  |                       |               |
|----------|--|-----------------------|---------------|
| 1) ..... | <sup>2)</sup> wyrobów akcyzowych ..... | <sup>3)</sup> - ..... | szt. banderol |
| 2) ..... | <sup>2)</sup> wyrobów akcyzowych ..... | <sup>3)</sup> - ..... | szt. banderol |
| 3) ..... | <sup>2)</sup> wyrobów akcyzowych ..... | <sup>3)</sup> - ..... | szt. banderol |
| 4) ..... | <sup>2)</sup> wyrobów akcyzowych ..... | <sup>3)</sup> - ..... | szt. banderol |
| 5) ..... | <sup>2)</sup> wyrobów akcyzowych ..... | <sup>3)</sup> - ..... | szt. banderol |

2. Wykaz wyrobów oznaczonych banderolami przeznaczonymi do zdjęcia<sup>4)</sup>.....  
.....  
.....3. Przyczyna złożenia wniosku o zdjęcie banderol wraz z uzasadnieniem<sup>5)</sup>.....  
.....4. Przeznaczenie wyrobów<sup>6)</sup>.....  
.....

5. Uwagi, oświadczenia wnioskodawcy

.....  
..........  
podpis wnioskodawcy**Objaśnienia:**<sup>1)</sup> Należy podać właściwego naczelnika urzędu skarbowego.<sup>2)</sup> Należy wpisać odpowiednio: importowanych, nabywanych wewnątrzspółnotowo albo wyprodukowanych na terytorium kraju.<sup>3)</sup> Należy wpisać odpowiednio: tytoniowych (papierosów, tytoniu, cygar, cygaretek) albo spirytusowych, albo winiarskich, albo suszu tytoniowego, albo płynu do papierosów elektronicznych, albo wyrobów nowatorskich.<sup>4)</sup> Należy podać: nazwę wyrobu, pojemność lub zawartość opakowania (w przypadku puszdki lub butelki), rodzaj opakowania (np. puszdka lub butelka), pochodzenie wyrobu.<sup>5)</sup> Należy podać odpowiednio termin wywozu wyrobów, z których mają być zdjęte banderole.<sup>6)</sup> Należy podać dokładny adres odbiorcy wyrobów.

\*) Niepotrzebne skreślić.

## WZÓR

WSTĘPNE ZAPOTRZEBOWANIE NA BANDEROLE  
 PODATKOWE I LEGALIZACYJNE

**Tabela 1. Wyroby spirytusowe**

.....  
 nazwa i adres podmiotu obowiązującego do oznaczania .....  
 miejscowość, data

.....  
 identyfikator podatkowy NIP

**Ministerstwo Finansów**  
**ul. Świętokrzyska 12**  
**00-916 Warszawa**

.....  
 numer akcyzowy podatnika\*)

.....  
 właściwy naczelnik urzędu skarbowego  
 w sprawach znaków akcyzy

**WSTĘPNE ZAPOTRZEBOWANIE**

na banderole<sup>1)</sup> ..... na opakowania jednostkowe<sup>2)</sup> .....  
 ..... wyrobów spirytusowych w ..... r. (.....)<sup>3)</sup> \*\*)

Lp.	Pojemność w litrach / typ cięcia banderol/ miejsce umieszczania banderol	Miejscowość stosowania banderol <sup>4)</sup>	Liczba banderol		
			jednorazowo <sup>5)</sup>	miesięcznie	rocznie
1	do 0,2 włącznie w sztukach				
2	do 0,2 włącznie w arkuszach				
3	powyżej 0,2 w sztukach				
4	powyżej 0,2 w arkuszach				
5	wieczka opakowań jednostkowych (puszek) w sztukach				

**Objaśnienia:**

<sup>1)</sup> Należy wpisać: podatkowe albo legalizacyjne.

<sup>2)</sup> Należy wpisać w przypadku banderol podatkowych: importowanych, nabywanych wewnątrzspółnotowo albo wyprodukowanych na terytorium kraju.

<sup>3)</sup> Należy wpisać: zwiększające lub zmniejszające w razie składania w trakcie roku kalendarzowego zmiany wstępnego zapotrzebowania.

<sup>4)</sup> Należy podać miejscowość, w której będą nanoszone banderole.

<sup>5)</sup> Należy wypełnić przy wstępnym zapotrzebowaniu dla jednorazowego oznaczania wyrobów banderolami.

\*) Niepotrzebne skreślić.

\*\*) W przypadku składania w trakcie roku kalendarzowego zmiany wstępnego zapotrzebowania należy w odpowiednich kolumnach wskazać łączną liczbę banderol, którą planuje się odebrać w danym roku kalendarzowym po zmianie.

.....  
 podpis podmiotu obowiązującego do oznaczania

**Tabela 2. Wyroby winiarskie**

.....  
nazwa i adres podmiotu obowiązującego do oznaczania

.....  
miejscowość, data

.....  
identyfikator podatkowy NIP

**Ministerstwo Finansów**  
**ul. Świętokrzyska 12**  
**00-916 Warszawa**

.....  
numer akcyzowy podatnika\*)

.....  
właściwy naczelnik urzędu skarbowego  
w sprawach znaków akcyzy

**WSTĘPNE ZAPOTRZEBOWANIE**

na banderole<sup>1)</sup> ..... w postaci<sup>2)</sup> ..... na opakowania jednostkowe<sup>3)</sup>  
..... wyrobów winiarskich  
w ..... r. (.....)<sup>4) \*\*)</sup>

Lp.	Pojemność w litrach / typ ułożenia banderol w rolce / typ cięcia banderol / miejsce umieszczania banderol	Wymiar banderol	Miejscowość stosowania banderol <sup>5)</sup>	Liczba banderol		
				jednorazowo <sup>6)</sup>	miesięcznie	rocznie
1	do 0,5 włącznie ułożenie pionowe					
2	powyżej 0,5 ułożenie pionowe					
3	do 0,5 włącznie ułożenie poziome					
4	powyżej 0,5 ułożenie poziome					
5	do 0,5 włącznie w sztukach					
6	do 0,5 włącznie w arkuszach					
7	powyżej 0,5 w sztukach					
8	powyżej 0,5 w arkuszach					
9	wieczka opakowań jnostkowych (puszek) w sztukach					

**Objaśnienia:**

<sup>1)</sup> Należy wpisać: podatkowe albo legalizacyjne.

<sup>2)</sup> Należy wpisać: samoprzylepnej albo bez warstwy samoprzylepnej.

<sup>3)</sup> Należy wpisać w przypadku banderol podatkowych: importowanych, nabywanych wewnątrzspółnotowo albo wyprodukowanych na terytorium kraju.

<sup>4)</sup> Należy wpisać: zwiększające lub zmniejszające w razie składania w trakcie roku kalendarzowego zmiany wstępnego zapotrzebowania.

<sup>5)</sup> Należy podać miejscowość, w której będą nanoszone banderole.

- <sup>6)</sup> Należy wypełnić przy wstępnym zapotrzebowaniu dla jednorazowego oznaczania wyrobów banderolami.
- <sup>\*)</sup> Niepotrzebne skreślić.
- <sup>\*\*)</sup> W przypadku składania w trakcie roku kalendarzowego zmiany wstępnego zapotrzebowania należy w odpowiednich kolumnach wskazać łączną liczbę banderol, którą planuje się odebrać w danym roku kalendarzowym po zmianie.

.....  
podpis podmiotu obowiązującego do oznaczania

**Tabela 3. Wyroby tytoniowe – papierosy**

.....  
nazwa i adres podmiotu obowiązującego do oznaczania

.....  
miejscowość, data

.....  
identyfikator podatkowy NIP

**Ministerstwo Finansów**  
**ul. Świętokrzyska 12**  
**00-916 Warszawa**

.....  
numer akcyzowy podatnika\*)

.....  
właściwy naczelnik urzędu skarbowego  
w sprawach znaków akcyzy

**WSTĘPNE ZAPOTRZEBOWANIE**

na banderole<sup>1)</sup> ..... na opakowania jednostkowe<sup>2)</sup> .....  
..... wyrobów tytoniowych – papierosów w ..... r. (.....)<sup>3)</sup> \*\*)

Lp.	Typ cięcia banderol	Miejscowość stosowania banderol <sup>4)</sup>	Liczba banderol		
			jednorazowo <sup>5)</sup>	miesięcznie	rocznie
1	w sztukach				
2	w arkuszach				

**Objaśnienia:**

<sup>1)</sup> Należy wpisać: podatkowe albo legalizacyjne.

<sup>2)</sup> Należy wpisać w przypadku banderol podatkowych: importowanych, nabywanych wewnątrzspółnotowo albo wyprodukowanych na terytorium kraju.

<sup>3)</sup> Należy wpisać: zwiększające lub zmniejszające w razie składania w trakcie roku kalendarzowego zmiany wstępnego zapotrzebowania.

<sup>4)</sup> Należy podać miejscowość, w której będą nanoszone banderole.

<sup>5)</sup> Należy wypełnić przy wstępnym zapotrzebowaniu dla jednorazowego oznaczania wyrobów banderolami.

\*) Niepotrzebne skreślić.

\*\*) W przypadku składania w trakcie roku kalendarzowego zmiany wstępnego zapotrzebowania należy w odpowiednich kolumnach wskazać łączną liczbę banderol, którą planuje się odebrać w danym roku kalendarzowym po zmianie.

.....  
podpis podmiotu obowiązującego do oznaczania

**Tabela 4. Wyroby tytoniowe – tytoń**

.....  
nazwa i adres podmiotu obowiązującego do oznaczania

.....  
miejsowość, data

.....  
identyfikator podatkowy NIP

**Ministerstwo Finansów**  
**ul. Świętokrzyska 12**  
**00-916 Warszawa**

.....  
numer akcyzowy podatnika<sup>\*)</sup>

.....  
właściwy naczelnik urzędu skarbowego  
w sprawach znaków akcyzy

**WSTĘPNE ZAPOTRZEBOWANIE**

na banderole<sup>1)</sup> ..... na opakowania jednostkowe<sup>2)</sup> .....  
..... wyrobów tytoniowych – tytoniu w ..... r. (.....)<sup>3)</sup> \*\*)

Lp.	Zawartość wyrobu w opakowaniu jednostkowym / typ cięcia banderol	Miejscowość stosowania banderol <sup>4)</sup>	Liczba banderol		
			jednorazowo <sup>5)</sup>	miesięcznie	rocznie
1	do 200 g włącznie w sztukach				
2	do 200 g włącznie w arkuszach				
3	powyżej 200 g w sztukach				
4	powyżej 200 g w arkuszach				

**Objaśnienia:**

<sup>1)</sup> Należy wpisać: podatkowe albo legalizacyjne.

<sup>2)</sup> Należy wpisać w przypadku banderol podatkowych: importowanych, nabywanych wewnątrzspółnotowo albo wyprodukowanych na terytorium kraju.

<sup>3)</sup> Należy wpisać: zwiększające lub zmniejszające w razie składania w trakcie roku kalendarzowego zmiany wstępnego zapotrzebowania.

<sup>4)</sup> Należy podać miejscowość, w której będą nanoszone banderole.

<sup>5)</sup> Należy wypełnić przy wstępnym zapotrzebowaniu dla jednorazowego oznaczania wyrobów banderolami.

<sup>\*)</sup> Niepotrzebne skreślić.

<sup>\*\*)</sup> W przypadku składania w trakcie roku kalendarzowego zmiany wstępnego zapotrzebowania należy w odpowiednich kolumnach wskazać łączną liczbę banderol, którą planuje się odebrać w danym roku kalendarzowym po zmianie.

.....  
podpis podmiotu obowiązującego do oznaczania

**Tabela 5. Wyroby tytoniowe – cygara albo cygaretki**

.....  
nazwa i adres podmiotu obowiązującego do oznaczania

.....  
miejscowość, data

.....  
identyfikator podatkowy NIP

**Ministerstwo Finansów**  
**ul. Świętokrzyska 12**  
**00-916 Warszawa**

.....  
numer akcyzowy podatnika<sup>\*)</sup>

.....  
właściwy naczelnik urzędu skarbowego  
w zakresie spraw dotyczących znaków akcyzy

**WSTĘPNE ZAPOTRZEBOWANIE**

na banderole<sup>1)</sup> ..... na opakowania jednostkowe<sup>2)</sup> .....  
..... wyrobów tytoniowych – .....<sup>3)</sup> w ..... r. (.....)<sup>4)</sup> \*\*)

Lp.	Wymiar banderol	Typ cięcia banderol	Miejscowość stosowania banderol <sup>5)</sup>	Liczba banderol		
				jednorazowo <sup>6)</sup>	miesięcznie	rocznie
1	32,5 x 12 mm	w sztukach				
2	32 x 16 mm	w arkuszach				
3	32x16 mm	w sztukach				

**Objaśnienia:**

- <sup>1)</sup> Należy wpisać: podatkowe albo legalizacyjne.  
<sup>2)</sup> Należy wpisać w przypadku banderol podatkowych: importowanych, nabywanych wewnątrzspółnotowo albo wyprodukowanych na terytorium kraju.  
<sup>3)</sup> Należy wpisać: cygar albo cygaretek.  
<sup>4)</sup> Należy wpisać: zwiększające lub zmniejszające w razie składania w trakcie roku kalendarzowego zmiany wstępnego zapotrzebowania.  
<sup>5)</sup> Należy podać miejscowość, w której będą nanoszone banderole.  
<sup>6)</sup> Należy wypełnić przy wstępnym zapotrzebowaniu dla jednorazowego oznaczania wyrobów banderolami.  
<sup>\*)</sup> Niepotrzebne skreślić.  
<sup>\*\*)</sup> W przypadku składania w trakcie roku kalendarzowego zmiany wstępnego zapotrzebowania należy w odpowiednich kolumnach wskazać łączną liczbę banderol, którą planuje się odebrać w danym roku kalendarzowym po zmianie.

.....  
podpis podmiotu obowiązującego do oznaczania

**Tabela 6. Susz tytoniowy**

.....  
nazwa i adres podmiotu obowiązującego do oznaczania .....  
miejsowość, data

.....  
identyfikator podatkowy NIP

.....  
numer akcyzowy podatnika<sup>\*)</sup>

.....  
właściwy naczelnik urzędu skarbowego  
w sprawach znaków akcyzy

**Ministerstwo Finansów**  
**ul. Świętokrzyska 12**  
**00-916 Warszawa**

**WSTĘPNE ZAPOTRZEBOWANIE**

na banderole<sup>1)</sup> ..... na opakowania jednostkowe<sup>2)</sup>.....  
..... suszu tytoniowego w ..... r. (.....)<sup>3)</sup>\*\*)

Lp.	Zawartość wyrobu w opakowaniu jednostkowym / typ cięcia banderol	Miejscowość stosowania banderol <sup>4)</sup>	Liczba banderol		
			jednorazowo <sup>5)</sup>	miesięcznie	rocznie
1	do 200 g włącznie w sztukach				
2	do 200 g włącznie w arkuszach				
3	powyżej 200 g w sztukach				
4	powyżej 200 g w arkuszach				

**Objaśnienia:**

<sup>1)</sup> Należy wpisać: podatkowe albo legalizacyjne.

<sup>2)</sup> Należy wpisać w przypadku banderol podatkowych: importowanego, nabywanego wewnątrzspółnotowo albo wyprodukowanego na terytorium kraju.

<sup>3)</sup> Należy wpisać: zwiększające lub zmniejszające w razie składania w trakcie roku kalendarzowego zmiany wstępnego zapotrzebowania.

<sup>4)</sup> Należy podać miejscowość, w której będą nanoszone banderole.

<sup>5)</sup> Należy wypełnić przy wstępnym zapotrzebowaniu dla jednorazowego oznaczania wyrobów banderolami.

<sup>\*)</sup> Niepotrzebne skreślić.

<sup>\*\*)</sup> W przypadku składania w trakcie roku kalendarzowego zmiany wstępnego zapotrzebowania należy w odpowiednich kolumnach wskazać łączną liczbę banderol, którą planuje się odebrać w danym roku kalendarzowym po zmianie.

.....  
podpis podmiotu obowiązującego do oznaczania



**Tabela 7. Płyn do papierosów elektronicznych**

.....  
nazwa i adres podmiotu obowiązującego do oznaczania

.....  
miejscowość, data

.....  
identyfikator podatkowy NIP

**Ministerstwo Finansów**  
**ul. Świętokrzyska 12**  
**00-916 Warszawa**

.....  
numer akcyzowy podatnika\*)

.....  
właściwy naczelnik urzędu skarbowego  
w sprawach znaków akcyzy

**WSTĘPNE ZAPOTRZEBOWANIE**

na banderole<sup>1)</sup> ..... w postaci<sup>2)</sup> ..... na opakowania jednostkowe<sup>3)</sup>  
..... płynu do papierosów elektronicznych  
w ..... r. (.....)<sup>4)</sup>\*\*) \*\*)

Lp.	Typ ułożenia banderol w rolce / typ banderol pociętych	Miejscowość stosowania banderol <sup>5)</sup>	Liczba banderol		
			jednorazowo <sup>6)</sup>	miesięcznie	rocznie
1	ułożenie pionowe				
2	ułożenie poziome				
3	w sztukach				

**Objaśnienia:**

<sup>1)</sup> Należy wpisać: podatkowe albo legalizacyjne.

<sup>2)</sup> Należy wpisać: samoprzylepnej albo bez warstwy samoprzylepnej.

<sup>3)</sup> Należy wpisać w przypadku banderol podatkowych: importowanego, nabywanego wewnątrzspółnotowo albo wyprodukowanego na terytorium kraju.

<sup>4)</sup> Należy wpisać: zwiększające lub zmniejszające w razie składania w trakcie roku kalendarzowego zmiany wstępnego zapotrzebowania.

<sup>5)</sup> Należy podać miejscowość, w której będą nanoszone banderole.

<sup>6)</sup> Należy wypełnić przy wstępnym zapotrzebowaniu dla jednorazowego oznaczania wyrobów banderolami.

<sup>\*)</sup> Niepotrzebne skreślić.

<sup>\*\*) W przypadku składania w trakcie roku kalendarzowego zmiany wstępnego zapotrzebowania należy w odpowiednich kolumnach wskazać łączną liczbę banderol, którą planuje się odebrać w danym roku kalendarzowym po zmianie.</sup>

.....  
podpis podmiotu obowiązującego do oznaczania

**Tabela 8. Wyroby nowatorskie**

.....  
nazwa i adres podmiotu obowiązującego do oznaczania .....  
miejsowość, data

.....  
identyfikator podatkowy NIP **Ministerstwo Finansów**  
**ul. Świętokrzyska 12**  
**00-916 Warszawa**

.....  
numer akcyzowy podatnika\*)

.....  
właściwy naczelnik urzędu skarbowego  
w sprawach znaków akcyzy

**WSTĘPNE ZAPOTRZEBOWANIE**

na banderole<sup>1)</sup> ..... na opakowania jednostkowe<sup>2)</sup> .....  
..... wyrobów nowatorskich w ..... r. (.....)<sup>3)</sup> \*\*)

Lp.	Typ cięcia banderol	Miejscowość stosowania banderol <sup>4)</sup>	Liczba banderol		
			jednorazowo <sup>5)</sup>	miesięcznie	rocznie
1	w sztukach				
2	w arkuszach				

**Objaśnienia:**

- <sup>1)</sup> Należy wpisać: podatkowe albo legalizacyjne.  
<sup>2)</sup> Należy wpisać w przypadku banderol podatkowych: importowanych, nabywanych wewnątrzspółnotowo albo wyprodukowanych na terytorium kraju.  
<sup>3)</sup> Należy wpisać: zwiększające lub zmniejszające w razie składania w trakcie roku kalendarzowego zmiany wstępnego zapotrzebowania.  
<sup>4)</sup> Należy podać miejscowość, w której będą nanoszone banderole.  
<sup>5)</sup> Należy wypełnić przy wstępnym zapotrzebowaniu dla jednorazowego oznaczania wyrobów banderolami.  
\*) Niepotrzebne skreślić.  
\*\*) W przypadku składania w trakcie roku kalendarzowego zmiany wstępnego zapotrzebowania należy w odpowiednich kolumnach wskazać łączną liczbę banderol, którą planuje się odebrać w danym roku kalendarzowym po zmianie.

.....  
podpis podmiotu obowiązującego do oznaczania

WYSOKOŚĆ KWOT WPLACANYCH NA POKRYCIE KOSZTÓW WYTWORZENIA  
BANDEROL PODATKOWYCH

**Tabela 1. Importowane, nabywane wewnątrzspółnotowo i wyprodukowane na terytorium kraju wyroby tytoniowe (papierosy, tytoń, cygara, cygaretki), susz tytoniowy oraz wyroby nowatorskie**

Lp.	Wymiar banderoli w mm	Wysokość kwot wpłacanych na pokrycie kosztów wytworzenia banderol w arkuszach za 1000 szt. w zł	Wysokość kwot wpłacanych na pokrycie kosztów wytworzenia banderol pokrojonych za 1000 szt. w zł
1	32 x 16	15,26	16,93

**Tabela 2. Importowane, nabywane wewnątrzspółnotowo i wyprodukowane na terytorium kraju wyroby spirytusowe**

Lp.	Wymiar banderoli w mm	Wysokość kwot wpłacanych na pokrycie kosztów wytworzenia banderol w arkuszach za 1000 szt. w zł	Wysokość kwot wpłacanych na pokrycie kosztów wytworzenia banderol pokrojonych za 1000 szt. w zł
1	50 x 12	17,13	25,32
2	90 x 16	29,10	37,65

**Tabela 3. Importowane, nabywane wewnątrzspółnotowo i wyprodukowane na terytorium kraju wyroby winiarskie – dla banderol samoprzylepnych**

Lp.	Wymiar banderoli w mm	Wysokość kwot wpłacanych na pokrycie kosztów wytworzenia banderol w rolkach za 1000 szt. w zł
1	50 x 16	47,45

**Tabela 4. Importowane, nabywane wewnątrzspółnotowo i wyprodukowane na terytorium kraju wyroby winiarskie – dla banderol bez warstwy samoprzylepnej**

Lp.	Wymiar banderoli w mm	Wysokość kwot wpłacanych na pokrycie kosztów wytworzenia banderol w arkuszach za 1000 szt. w zł	Wysokość kwot wpłacanych na pokrycie kosztów wytworzenia banderol pokrojonych za 1000 szt. w zł
1	50 x 16	20,66	23,69

**Tabela 5. Importowane, nabywane wewnątrzspółnotowo i wyprodukowane na terytorium kraju wyroby spirytusowe i winiarskie – w przypadku banderol umieszczanych na wieczkach opakowań jednostkowych (puszek)**

Lp.	Wymiar banderoli w mm	Wysokość kwot wpłacanych na pokrycie kosztów wytworzenia banderol w sektorach za 1000 szt. w zł
1	45 x 21	67,12

**Tabela 6. Importowany, nabywany wewnątrzspółnotowo i wyprodukowany na terytorium kraju płyn do papierosów elektronicznych – dla banderol samoprzylepnych**

Lp.	Wymiar banderoli w mm	Wysokość kwot wpłacanych na pokrycie kosztów wytworzenia banderol w rolkach za 1000 szt. w zł
1	32,5 x 12	45,45

**Tabela 7. Importowany, nabywany wewnątrzspółnotowo i wyprodukowany na terytorium kraju płyn do papierosów elektronicznych oraz importowane, nabywane wewnątrzspółnotowo i wyprodukowane na terytorium kraju wyroby tytoniowe (cygara, cygaretki) – dla banderol bez warstwy samoprzylepnej**

Lp.	Wymiar banderoli w mm	Wysokość kwot wpłacanych na pokrycie kosztów wytworzenia banderol pokrojonych za 1000 szt. w zł
1	32,5 x 12	23,47

## WYSOKOŚĆ KOSZTÓW WYTWORZENIA BANDEROL LEGALIZACYJNYCH

**Tabela 1. Importowane, nabywane wewnątrzspółnotowo i wyprodukowane na terytorium kraju wyroby tytoniowe (papierosy, tytoń, cygara, cygaretki), susz tytoniowy oraz wyroby nowatorskie**

Lp.	Wymiar banderoli w mm	Wysokość kosztów wytworzenia banderol w arkuszach za 1000 szt. w zł	Wysokość kosztów wytworzenia banderol pokrojonych za 1000 szt. w zł
1	32 x 16	19,06	21,15

**Tabela 2. Importowane, nabywane wewnątrzspółnotowo i wyprodukowane na terytorium kraju wyroby spirytusowe**

Lp.	Wymiar banderoli w mm	Wysokość kosztów wytworzenia banderol w arkuszach za 1000 szt. w zł	Wysokość kosztów wytworzenia banderol pokrojonych za 1000 szt. w zł
1	50 x 12	21,40	31,64
2	90 x 16	36,37	47,05

**Tabela 3. Importowane, nabywane wewnątrzspółnotowo i wyprodukowane na terytorium kraju wyroby winiarskie – dla banderol samoprzylepnych**

Lp.	Wymiar banderoli w mm	Wysokość kosztów wytworzenia banderol w rolkach za 1000 szt. w zł
1	50 x 16	59,31

**Tabela 4. Importowane, nabywane wewnątrzspółnotowo i wyprodukowane na terytorium kraju wyroby winiarskie – dla banderol bez warstwy samoprzylepnej**

Lp.	Wymiar banderoli w mm	Wysokość kosztów wytworzenia banderol w arkuszach za 1000 szt. w zł	Wysokość kosztów wytworzenia banderol pokrojonych za 1000 szt. w zł
1	50 x 16	25,81	29,60

**Tabela 5. Importowane, nabywane wewnątrzspółnotowo i wyprodukowane na terytorium kraju wyroby spirytusowe i winiarskie – w przypadku banderol umieszczanych na wieczkach opakowań jednostkowych (puszek)**

Lp.	Wymiar banderoli w mm	Wysokość kosztów wytworzenia banderol w sektorach za 1000 szt. w zł
1	45 x 21	83,89

**Tabela 6. Importowany, nabywany wewnątrzspółnotowo i wyprodukowany na terytorium kraju płyn do papierosów elektronicznych – dla banderol samoprzylepnych**

Lp.	Wymiar banderoli w mm	Wysokość kosztów wytworzenia banderol w rolkach za 1000 szt. w zł
1	32,5 x 12	56,80

**Tabela 7. Importowany, nabywany wewnątrzspółnotowo i wyprodukowany na terytorium kraju płyn do papierosów elektronicznych oraz importowane, nabywane wewnątrzspółnotowo i wyprodukowane na terytorium kraju wyroby tytoniowe (cygara, cygaretki) – dla banderol bez warstwy samoprzylepnej**

Lp.	Wymiar banderoli w mm	Wysokość kosztów wytworzenia banderol w rolkach za 1000 szt. w zł
1	32,5 x 12	24,69

## Załącznik nr 9

WYSOKOŚĆ NALEŻNOŚCI Z TYTUŁU SPRZEDAŻY BANDEROL LEGALIZACYJNYCH NA OPAKOWANIA  
JEDNOSTKOWE WYROBÓW TYTONIOWYCH (PAPIEROSÓW, TYTONIU, CYGAR, CYGARETEK),  
SPIRYTUSOWYCH, WINIARSKICH, SUSZU TYTONIOWEGO, PŁYNU DO PAPIEROSÓW ELEKTRONICZNYCH  
ORAZ WYROBÓW NOWATORSKICH

Lp.	Rodzaj wyrobu w opakowaniu jednostkowym oraz rodzaj lub pojemność tego opakowania	Należność za sprzedaż banderoli legalizacyjnej w zł
1	Papierosy we wszystkich opakowaniach <sup>1)</sup> – niezależnie od liczby papierosów	1,30
2	Tytoń oraz susz tytoniowy we wszystkich opakowaniach <sup>2)</sup> – niezależnie od gramatury	1,30
3	Cygara i cygaretki we wszystkich opakowaniach <sup>3)</sup> – niezależnie od liczby cygar i cygaretek	1,30
4	Wyroby spirytusowe w opakowaniu <sup>4)</sup> o pojemności do 0,2 l włącznie	1,30
5	Wyroby spirytusowe w opakowaniu <sup>4)</sup> o pojemności powyżej 0,2 l	1,30
6	Wyroby winiarskie w opakowaniu <sup>5)</sup> o pojemności do 0,5 l włącznie	1,30
7	Wyroby winiarskie w opakowaniu <sup>5)</sup> o pojemności powyżej 0,5 l	1,30
8	Wyroby spirytusowe lub winiarskie w puszkach	1,30
9	Płyn do papierosów elektronicznych <sup>6)</sup> – niezależnie od pojemności	5,00
10	Wyroby nowatorskie <sup>7)</sup> – niezależnie od gramatury	2,00

**Objaśnienia:**

- <sup>1)</sup> Banderola legalizacyjna dotyczy także wszystkich (nietypowych) opakowań jednostkowych innych niż określone w załączniku nr 4 (rys. 1a–1d) do rozporządzenia.
- <sup>2)</sup> Banderola legalizacyjna dotyczy także wszystkich (nietypowych) opakowań jednostkowych innych niż określone w załączniku nr 4 (rys. 2a–2c) do rozporządzenia.
- <sup>3)</sup> Banderola legalizacyjna dotyczy także wszystkich (nietypowych) opakowań jednostkowych innych niż określone w załączniku nr 4 (rys. 3a–3d) do rozporządzenia.
- <sup>4)</sup> Banderola legalizacyjna dotyczy także wszystkich (nietypowych) opakowań jednostkowych innych niż określone w załączniku nr 4 (rys. 4) do rozporządzenia.
- <sup>5)</sup> Banderola legalizacyjna dotyczy także wszystkich (nietypowych) opakowań jednostkowych innych niż określone w załączniku nr 4 (rys. 5a–5d) do rozporządzenia.
- <sup>6)</sup> Banderola legalizacyjna dotyczy także wszystkich (nietypowych) opakowań jednostkowych innych niż określone w załączniku nr 4 (rys. 7a–7d) do rozporządzenia.
- <sup>7)</sup> Banderola legalizacyjna dotyczy także wszystkich (nietypowych) opakowań jednostkowych innych niż określone w załączniku nr 4 (rys. 8a i 8b) do rozporządzenia.

## WZÓR

WNIOSEK O WYDANIE BANDEROL PODATKOWYCH  
LUB SPRZEDAŻ BANDEROL LEGALIZACYJNYCH  
ORAZ O WYDANIE UPOWAŻNIENIA DO ODBIORU BANDEROL

.....  
nazwa i adres wnioskodawcy

.....  
miejsowość, data

.....  
identyfikator podatkowy NIP

.....  
numer akcyzowy podatnika<sup>\*)</sup>

Naczelnik .....<sup>1)</sup>  
.....  
ul. ....  
.....

## WNIOSEK

**o wydanie albo sprzedaż<sup>\*)</sup> banderol .....<sup>2)</sup> oraz o wydanie upoważnień do odbioru banderol na opakowania jednostkowe .....<sup>3)</sup> .....<sup>4)</sup>**

1. Łączna liczba wnioskowanych banderol ..... szt., w tym na opakowania jednostkowe:
- 1) .....<sup>5)</sup> – ..... szt. banderol (pociętych) w paczkach<sup>\*)</sup> oraz ..... szt. banderol w arkuszach<sup>\*)</sup> .....<sup>6)</sup>
- 2) .....<sup>5)</sup> – ..... szt. banderol (pociętych) w paczkach<sup>\*)</sup> oraz ..... szt. banderol w arkuszach<sup>\*)</sup> .....<sup>6)</sup>
- 3) .....<sup>5)</sup> – ..... szt. banderol (pociętych) w paczkach<sup>\*)</sup> oraz ..... szt. banderol w arkuszach<sup>\*)</sup> .....<sup>6)</sup>
- 4) .....<sup>5)</sup> – ..... szt. banderol (pociętych) w paczkach<sup>\*)</sup> oraz ..... szt. banderol w arkuszach<sup>\*)</sup> .....<sup>6)</sup>
- 5) .....<sup>5)</sup> – ..... szt. banderol w rolkach (nawój pionowy)<sup>\*)</sup> .....<sup>6)</sup>
- 6) .....<sup>5)</sup> – ..... szt. banderol w rolkach (nawój poziomy)<sup>\*)</sup> .....<sup>6)</sup>
- 7) .....<sup>5)</sup> – ..... szt. banderol w sektorach<sup>\*)</sup> .....
2. Przedstawiciele (pełnomocnicy) wnioskodawcy uprawnieni do odbioru banderol<sup>7)</sup>
- .....  
.....
3. Uwagi, oświadczenia wnioskodawcy
- .....  
.....
- .....  
podpis wnioskodawcy

Załączniki<sup>8)</sup>:

- 1) .....
- 2) .....
- 3) .....

## Objaśnienia:

- <sup>1)</sup> Należy podać właściwego naczelnika urzędu skarbowego w zakresie spraw dotyczących znaków akcyzy.
- <sup>2)</sup> Należy wpisać odpowiednio: podatkowych albo legalizacyjnych.
- <sup>3)</sup> Należy wpisać odpowiednio: importowanych, nabytych wewnątrzspółnotowo albo wyprodukowanych na terytorium kraju.
- <sup>4)</sup> Należy wpisać odpowiednio: wyrobów tytoniowych (papierosów, tytoniu, cygar, cygaretek) albo wyrobów spirytusowych, albo wyrobów winiarskich, albo suszu tytoniowego, albo płynu do papierosów elektronicznych, albo wyrobów nowatorskich.
- <sup>5)</sup> Należy wpisać odpowiednio: rodzaj, pojemność, zawartość opakowania, pochodzenie wyrobu, np. papierosów albo płynu do papierosów elektronicznych, albo wyrobów nowatorskich wyprodukowanych na terytorium kraju lub tytoniu wyprodukowanego na terytorium kraju (dla banderol podatkowych na wyroby tytoniowe albo płyn do papierosów elektronicznych, albo na wyroby nowatorskie), albo butelki do 0,2 litra (dla banderol podatkowych na wyroby spirytusowe), albo do 0,5 litra (dla banderol podatkowych na wyroby winiarskie), albo papierosów wyprodukowanych na terytorium kraju lub tytoniu wyprodukowanego na terytorium kraju (dla banderol legalizacyjnych na wyroby tytoniowe), albo butelki powyżej 0,2 litra z alkoholem importowanym lub nabywanym wewnątrzspółnotowo (dla banderol legalizacyjnych na wyroby spirytusowe), albo do 0,5 litra z alkoholem wyprodukowanym na terytorium kraju (dla banderol legalizacyjnych na wyroby winiarskie), albo puszki (dla banderol podatkowych na wyroby spirytusowe lub winiarskie). Przy wypełnianiu tej części wniosku należy odpowiednio wykorzystać załączniki nr 1, 2, 4 i 8–11 do rozporządzenia.
- <sup>6)</sup> Należy wpisać wymiar banderol. Przy wypełnianiu tej części wniosku należy odpowiednio wykorzystać załączniki nr 1 i 2 do rozporządzenia.



- <sup>7)</sup> Należy wpisać imiona, nazwiska, adresy, nazwy, serie i numery dokumentów tożsamości pełnomocników.
- <sup>8)</sup> Należy wymienić załączniki składane z wnioskiem.
- <sup>9)</sup> Niepotrzebne skreślić.

## WZÓR

UPOWAŻNIENIE DO ODBIORU BANDEROL PODATKOWYCH  
I LEGALIZACYJNYCH WYDAWANE W POSTACI PAPIEROWEJ

Miejscowość ....., dnia .....

.....  
pieczęć Urzędu Skarbowego  
właściwego w zakresie spraw  
dotyczących znaków akcyzy, z adresem

**UPOWAŻNIENIE nr ..0000000... / 20....**

**do odbioru banderol .....<sup>1)</sup> na opakowania  
jednostkowe .....<sup>2)</sup> wyrobów akcyzowych  
.....<sup>3)</sup>**

Upoważnia się niniejszym:

Nazwa	
Adres	
NIP	

w imieniu i na rzecz której, którego, których<sup>\*)</sup> działają:

Imię, nazwisko	
Adres	
Nazwa i nr dokumentu tożsamości	
Imię, nazwisko	
Adres	
Nazwa i nr dokumentu tożsamości	

do odbioru i wydania przez .....<sup>4)</sup>

następujących rodzajów i ilości banderol:

Seria <sup>5)</sup>	Wymiary - mm	Ilość - szt.	Wartość - PLN	Pocięte <sup>6)</sup>	Arkusze <sup>6)</sup>	Sektory <sup>6)</sup>	Rolki <sup>6)</sup> (poziomo)	Rolki <sup>6)</sup> (pionowo)
1	2	3	4	5	6	7	8	9

Słownie: .....

..... sztuk banderol.

.....  
okrągła pieczęć Naczelnika Urzędu Skarbowego  
właściwego w zakresie spraw  
dotyczących znaków akcyzy

.....  
podpis i pieczęć Naczelnika (Zastępcy) Urzędu  
Skarbowego właściwego w zakresie spraw  
dotyczących znaków akcyzy  
lub upoważnionego pracownika

**Objaśnienia:**

- 1) Należy wpisać odpowiednio: podatkowych albo legalizacyjnych;
- 2) Należy wpisać odpowiednio: importowanych, nabytych wewnątrzspółnotowo albo wyprodukowanych na terytorium kraju;
- 3) Należy wpisać odpowiednio: tytoniowych (papierosów albo tytoniu, albo cygar, albo cygaretek) albo spirytusowych, albo winiarskich, albo suszu tytoniowego, albo płynu do papierosów elektronicznych, albo wyrobów nowatorskich;
- 4) Należy wpisać nazwę i adres jednostki organizacyjnej wydającej banderole;
- 5) Oznaczenie serii według wzorów banderol ogłoszonych w Dzienniku Ustaw;
- 6) Należy zaznaczyć "X";
- \*) Niepotrzebne skreślić.

OPIS WZORU UPOWAŻNIENIA DO ODBIORU BANDEROL PODATKOWYCH  
I LEGALIZACYJNYCH NA OPAKOWANIA JEDNOSTKOWE IMPORTOWANYCH, NABYWANYCH  
WEWNĄTRZ WSPÓLNOTOWO I WYPRODUKOWANYCH  
NA TERYTORIUM KRAJU WYROBÓW TYTONIOWYCH (PAPIEROSÓW, TYTONIU, CYGAR,  
CYGARETEK), SPIRYTUSOWYCH, WINIARSKICH, SUSZU TYTONIOWEGO, PŁYNU DO  
PAPIEROSÓW ELEKTRONICZNYCH ORAZ WYROBÓW NOWATORSKICH

Rysunek	Cechy graficzne	Wymiary w mm	
		wysokość	szerokość
1	2	3	4
Rys.	Upoważnienie jest drukowane dwustronnie: na papierze białym w odcieniu chamois jest widoczne wykonane techniką offsetową tło w kolorze beżowym – część centralna wydrukowana jednolicie jest otoczona ramką giloszową. Awers stanowi formularz upoważnienia; wszystkie napisy w kolorze czarnym, z wyjątkiem wydrukowanego techniką typograficzną w kolorze czerwonym 7-cyfrowego numeru upoważnienia <sup>1)</sup> , na rewersie upoważnienia znajdują się objaśnienia wydrukowane kolorem czarnym określające sposób wypełnienia formularza. Na całej powierzchni upoważnienia jest widoczny regularnie rozmieszczony znak wodny w postaci tzw. róży wiatrów oraz włókna zabezpieczające w kolorach: bordowym, granatowym i zielonym	297	210

**Objaśnienia:**

- <sup>1)</sup> Upoważnienie posiada numer ewidencyjny o ciągłej numeracji, przedstawiony przykładowo w postaci wyzerowanej.

## WZÓR

UPOWAŻNIENIE DO ODBIORU BANDEROL PODATKOWYCH I LEGALIZACYJNYCH WYDAWANE  
W POSTACI ELEKTRONICZNEJ

.....  
nazwa urzędu skarbowego  
właściwego w zakresie spraw  
dotyczących znaków akcyzy

Miejscowość ....., dnia .....

UPOWAŻNIENIE nr ..... / 20....

do odbioru banderol .....<sup>1)</sup> na opakowania  
jednostkowe.....<sup>2)</sup> wyrobów akcyzowych  
.....<sup>3)</sup>

Upoważnia się niniejszym:

Nazwa	
Adres	
NIP	

w imieniu i na rzecz której, którego, których<sup>\*)</sup> działają:

Imię, nazwisko	
Adres	
Nazwa i nr dokumentu tożsamości	
Imię, nazwisko	
Adres	
Nazwa i nr dokumentu tożsamości	

do odbioru i wydania przez .....  
.....<sup>4)</sup>

następujących rodzajów i ilości banderol:

Seria <sup>5)</sup>	Wymiary [mm]	Ilość [szt.]	Wartość [PLN]	Pocięte <sup>6)</sup>	Arkusze <sup>6)</sup>	Sektory <sup>6)</sup>	Rolki <sup>6)</sup> (poziomo)	Rolki <sup>6)</sup> (pionowo)
1	2	3	4	5	6	7	8	9

Słownie: .....  
..... sztuk banderol.

.....  
nazwa wystawiającego upoważnienie

Objaśnienia:

- 1) Należy wpisać odpowiednio: podatkowych albo legalizacyjnych.
- 2) Należy wpisać odpowiednio: importowanych, nabytych wewnątrzspółnotowo albo wyprodukowanych na terytorium kraju.

- 3) Należy wpisać odpowiednio: tytoniowych (papierosów albo tytoniu, albo cygar, albo cygaretek) albo spirytusowych, albo winiarskich, albo suszu tytoniowego, albo płynu do papierosów elektronicznych, albo wyrobów nowatorskich.
- 4) Należy wpisać nazwę i adres jednostki organizacyjnej wydającej banderole.
- 5) Oznaczenie serii według wzorów banderol ogłoszonych w Dzienniku Ustaw.
- 6) Należy zaznaczyć „X”.
- \*) Niepotrzebne skreślić.