

## 805

## UCHWAŁA PAŃSTWOWEJ KOMISJI WYBORCZEJ

z dnia 17 sierpnia 2011 r.

**w sprawie wzorów kart do głosowania oraz nakładek na karty do głosowania sporządzonych w alfabecie Braille'a, w wyborach do Sejmu Rzeczypospolitej Polskiej i do Senatu Rzeczypospolitej Polskiej dla obwodów głosowania utworzonych w kraju**

Na podstawie art. 40 § 5 i art. 40a § 3 ustawy z dnia 5 stycznia 2011 r. — Kodeks wyborczy (Dz. U. Nr 21, poz. 112, z późn. zm.<sup>1)</sup>) Państwowa Komisja Wyborcza uchwala, co następuje:

§ 1. 1. Karta do głosowania w wyborach do Sejmu Rzeczypospolitej Polskiej w obwodach głosowania utworzonych w kraju:

- 1) drukowana jest na papierze offsetowym o gramaturze 80 g/m<sup>2</sup>, koloru białego, jednakowym rodzajem i wielkością czcionki dla oznaczeń wszystkich list kandydatów w danym okręgu wyborczym i nazwisk kandydatów, z zastrzeżeniem ust. 2;
- 2) składa się z odpowiedniej liczby zadrukowanych jednostronnie, zbroszurowanych i trwale połączonych kart formatu A4;
- 3) każda karta na zadrukowanej stronie, w górnej lewej części, opatrzona jest oznaczeniem „Okręg wyborczy nr ...” i nazwą miejscowości, w której mieści się siedziba okręgowej komisji wyborczej, a w prawej — oznaczeniem „str. ... (numer danej strony) do ... (liczba stron)”;
- 4) pośrodku pierwszej karty, w górnej jej części, umieszczony jest napis „KARTA DO GŁOSOWANIA w wyborach do Sejmu Rzeczypospolitej Polskiej w dniu .....”;
- 5) na jednej karcie może być umieszczona tylko jedna lista kandydatów na posłów;
- 6) każda lista opatrzona jest oznaczeniem „Lista nr ...” oraz nazwą lub skrótem nazwy komitetu wyborczego, który zgłosił listę; na liście po oznaczeniu „Kandydaci na posłów” umieszcza się w kolejności liczbę porządkową, po niej kratkę przeznaczoną na oddanie głosu oraz nazwisko i imię — imiona każdego kandydata;
- 7) nazwiska kandydatów z tej samej listy kandydatów na posłów umieszcza się:
  - a) w jednej kolumnie, jeżeli na liście zarejestrowano nie więcej niż 20 kandydatów,
  - b) w dwóch kolumnach, jeżeli na liście zarejestrowano więcej niż 20 kandydatów; na pierwszej pozycji w drugiej (prawej) kolumnie zamieszcza się nazwisko i imię — imiona kandydata zarejestrowanego na danej liście pod numerem 21;

8) na każdej karcie, w jej dolnej części, zamieszcza się informację o sposobie głosowania i warunkach ważności głosu oraz, poniżej, po prawej stronie, drukuje się odcisk pieczęci okręgowej komisji wyborczej; miejsce na umieszczenie pieczęci obwodowej komisji wyborczej oznaczone jest wyłącznie na pierwszej karcie w jej lewej dolnej części.

2. W wyjątkowych sytuacjach, w przypadku gdy z powodu wieloznakowych imion lub nazwisk kandydatów umieszczenie kandydatów z danej listy na karcie, o której mowa w ust. 1 pkt 1, nie jest możliwe, dopuszczalne jest sporządzenie kart w formacie B4.

3. Wzór oraz szczegółowe warunki techniczne dla karty do głosowania w wyborach do Sejmu Rzeczypospolitej Polskiej w obwodach głosowania utworzonych w kraju sporządzanej w formacie A4 określa załącznik nr 1 do uchwały.

4. Wzór oraz szczegółowe warunki techniczne karty do głosowania w wyborach do Sejmu Rzeczypospolitej Polskiej w obwodach głosowania utworzonych w kraju sporządzanej w formacie B4 określa załącznik nr 2 do uchwały.

§ 2. 1. Karta do głosowania w wyborach do Senatu Rzeczypospolitej Polskiej w obwodach głosowania utworzonych w kraju drukowana jest jednostronnie na papierze offsetowym o gramaturze 80 g/m<sup>2</sup>, w kolorze żółtym lub na papierze białym jednostronnie barwionym na kolor żółty po stronie zadrukowanej, jednakowym rodzajem i wielkością czcionki dla oznaczenia wszystkich kandydatów na senatora w danym okręgu wyborczym.

2. Karta do głosowania, o której mowa w ust. 1:

1) składa się z odpowiedniej liczby zadrukowanych jednostronnie, zbroszurowanych i trwale połączonych kart formatu A4;

2) jest jedną kartą, zadrukowaną jednostronnie, formatu A4, a w okręgu wyborczym, w którym zarejestrowano tylko jednego kandydata na senatora — formatu A5.

3. W przypadku karty do głosowania w wyborach do Senatu Rzeczypospolitej Polskiej, o której mowa w ust. 2 pkt 1:

1) nazwiska kandydatów na senatora umieszcza się w jednej kolumnie;

2) na jednej karcie umieszcza się nazwiska nie więcej niż 14 kandydatów;

<sup>1)</sup> Zmiany wymienionej ustawy zostały ogłoszone w Dz. U. z 2011 r. Nr 94, poz. 550, Nr 102, poz. 588, Nr 134, poz. 777, Nr 147, poz. 881, Nr 149, poz. 889 i Nr 171, poz. 1016.

- 3) każda zadrukowana karta, w górnej lewej części, opatrzona jest oznaczeniem „Okręg wyborczy nr ...” i nazwą miejscowości, w której mieści się siedziba okręgowej komisji wyborczej, a w prawej — oznaczeniem „str. ... (numer danej strony) do ... (liczba stron)”;
- 4) pośrodku każdej karty, w górnej jej części, umieszczony jest napis „KARTA DO GŁOSOWANIA w wyborach do Senatu Rzeczypospolitej Polskiej w dniu ..... Kandydaci na senatora”;
- 5) numeracja przy nazwiskach kandydatów na każdej kolejnej karcie jest kontynuacją numeracji z karty poprzedniej;
- 6) nazwiska i imiona zarejestrowanych kandydatów umieszczone są na karcie do głosowania w kolejności alfabetycznej; przed nazwiskiem i imieniem — imionami każdego kandydata umieszczona jest w kolejności liczba porządkowa i kratka przeznaczona na oddanie głosu, a pod nazwiskiem i imieniem umieszczone są wyrazy: „zgłoszony przez” oraz nazwa lub skrót nazwy komitetu wyborczego, który zgłosił kandydata; druk nazwy lub skrótu nazwy wykonuje się mniejszą czcionką, jednakową dla oznaczeń wszystkich nazw komitetów i skrótów nazw;
- 7) na każdej karcie, w jej dolnej części, zamieszcza się informację o sposobie głosowania i warunkach ważności głosu oraz, poniżej, po prawej stronie, drukuje się odcisk pieczęci okręgowej komisji wyborczej; miejsce na umieszczenie pieczęci obwodowej komisji wyborczej oznaczone jest wyłącznie na pierwszej karcie w jej lewej dolnej części.

4. W przypadku karty do głosowania w wyborach do Senatu Rzeczypospolitej Polskiej, o której mowa w ust. 2 pkt 2, w okręgu wyborczym, w którym zarejestrowano więcej niż jednego kandydata na senatora, przepisy ust. 3 pkt 1—4, 6 i 7 stosuje się odpowiednio.

5. W przypadku karty do głosowania w wyborach do Senatu Rzeczypospolitej Polskiej, o której mowa w ust. 2 pkt 2, w okręgu wyborczym, w którym zarejestrowano tylko jednego kandydata na senatora:

- 1) w górnej lewej części opatrzona jest ona oznaczeniem „Okręg wyborczy nr ...” i nazwą miejscowości, w której mieści się siedziba okręgowej komisji wyborczej;
- 2) pośrodku, w górnej części, umieszczony jest napis „KARTA DO GŁOSOWANIA w wyborach do Senatu Rzeczypospolitej Polskiej w dniu ..... Kandydat na senatora”;
- 3) z lewej strony przed nazwiskiem kandydata umieszcza się wyraz „TAK” i kratkę przeznaczoną na oddanie głosu, a niżej wyraz „NIE” i kratkę przeznaczoną na oddanie głosu, a następnie nazwisko i imię — imiona kandydata, a pod nazwiskiem i imieniem umieszczone są wyrazy: „zgłoszony przez” oraz nazwa lub skrót nazwy komitetu wyborczego, który zgłosił kandydata; druk nazwy lub skrótu nazwy wykonuje się mniejszą czcionką;
- 4) przepis ust. 3 pkt 7 stosuje się odpowiednio.

6. Wzór oraz szczegółowe warunki techniczne karty do głosowania w wyborach do Senatu Rzeczypospolitej Polskiej dla obwodów głosowania utworzonych w kraju, w okręgu wyborczym, w którym zarejestrowano więcej niż jednego kandydata na senatora, określa załącznik nr 3 do uchwały.

7. Wzór oraz szczegółowe warunki techniczne karty do głosowania w wyborach do Senatu Rzeczypospolitej Polskiej dla obwodów głosowania utworzonych w kraju, w okręgu wyborczym, w którym zarejestrowano jednego kandydata na senatora, określa załącznik nr 4 do uchwały.

§ 3. 1. Nakładka na kartę do głosowania sporządzana w alfabecie Braille’a, zwana dalej „nakładką na kartę”, w wyborach do Sejmu Rzeczypospolitej Polskiej:

- 1) wykonywana jest na papierze offsetowym o gramaturze 250 g/m<sup>2</sup>, koloru białego;
- 2) sporządzana jest w formacie A4 lub B4, w zależności od formatu karty do głosowania w danym okręgu wyborczym; ponadto u góry oraz z prawej strony znajdują się zakładki podtrzymujące kartę do głosowania o szerokości 40 mm;
- 3) pośrodku nakładki na kartę, w górnej jej części, umieszczony jest odpowiednio napis „Nakładka na kartę do głosowania w wyborach do Sejmu Rzeczypospolitej Polskiej (A4)” lub „Nakładka na kartę do głosowania w wyborach do Sejmu Rzeczypospolitej Polskiej (B4)”, a poniżej ten sam napis zapisany alfabetem Braille’a;
- 4) w miejscach odpowiadających umieszczonej na karcie do głosowania liczbie porządkowej i kratce przeznaczonej na oddanie głosu umieszczona jest liczba porządkowa, po niej wycięta kratka, a następnie liczba porządkowa zapisana alfabetem Braille’a; jednocyfrowe liczby porządkowe zapisuje się wraz z poprzedzającą je cyfrą „0”;
- 5) na nakładce na kartę wycina się tyle kratek, ile wynosi zarejestrowana w danym okręgu wyborczym lista o największej liczbie kandydatów na posłów.

2. Wzór oraz szczegółowe warunki techniczne dla nakładki na kartę w wyborach do Sejmu Rzeczypospolitej Polskiej sporządzanej w formacie A4 określa załącznik nr 5 do uchwały.

3. Wzór oraz szczegółowe warunki techniczne dla nakładki na kartę w wyborach do Sejmu Rzeczypospolitej Polskiej sporządzanej w formacie B4 określa załącznik nr 6 do uchwały.

§ 4. 1. Nakładka na kartę w wyborach do Senatu Rzeczypospolitej Polskiej:

- 1) wykonywana jest na papierze offsetowym o gramaturze 250 g/m<sup>2</sup>, koloru białego;
- 2) sporządzana jest w formacie A4 lub A5, w zależności od formatu karty do głosowania w danym okręgu wyborczym; ponadto u góry oraz z prawej strony znajdują się zakładki podtrzymujące kartę do głosowania o szerokości 40 mm.

2. W przypadku nakładki na kartę w wyborach do Senatu Rzeczypospolitej Polskiej w okręgu wyborczym, w którym zarejestrowano więcej niż jednego kandydata na senatora:

- 1) w górnej prawej części opatrzona jest oznaczeniem „str. ... (numer danej strony) do ... (liczba stron)”;
- 2) poniżej, pośrodku nakładki na kartę, umieszczony jest napis „Nakładka na kartę do głosowania w wyborach do Senatu Rzeczypospolitej Polskiej Kandydaci od numeru ... (numer pierwszej pozycji na nakładce) do ... (numer ostatniej pozycji na nakładce)”, a następnie ten sam napis zapisany alfabetem Braille’a;
- 3) na nakładce na kartę wycina się tyle kratek, ile wynosi liczba zarejestrowanych w danym okręgu wyborczym kandydatów na senatora, z tym że na jednej nakładce nie może być więcej niż 14 kratek;
- 4) jeżeli liczba zarejestrowanych w okręgu wyborczym kandydatów na senatora jest większa niż 14, sporządza się kolejną nakładkę lub kolejne nakładki, z odpowiednią numeracją pozycji na nakładce;
- 5) przepis § 3 ust. 1 pkt 4 stosuje się.

3. W przypadku nakładki na kartę w wyborach do Senatu Rzeczypospolitej Polskiej w okręgu wyborczym, w którym zarejestrowano jednego kandydata na senatora:

1) w górnej części umieszcza się pośrodku nakładki na kartę napis „Nakładka na kartę do głosowania w wyborach do Senatu Rzeczypospolitej Polskiej Kandydat na senatora”, a następnie ten sam napis zapisany alfabetem Braille’a;

2) w miejscach odpowiadających umieszczonym na karcie do głosowania wyrazach „TAK” i „NIE” wpisuje się te wyrazy, a obok te same wyrazy zapisane alfabetem Braille’a, a w miejscach odpowiadających umieszczonym na karcie do głosowania kratkom przeznaczonym na oddanie głosu wycina się kratki.

4. Wzór oraz szczegółowe warunki techniczne dla nakładki na kartę w wyborach do Senatu Rzeczypospolitej Polskiej w okręgu wyborczym, w którym zarejestrowano więcej niż jednego kandydata na senatora, określa załącznik nr 7 do uchwały.

5. Wzór oraz szczegółowe warunki techniczne dla nakładki na kartę w wyborach do Senatu Rzeczypospolitej Polskiej w okręgu wyborczym, w którym zarejestrowano jednego kandydata na senatora, określa załącznik nr 8 do uchwały.

§ 5. Uchwała wchodzi w życie z dniem podjęcia i podlega ogłoszeniu.

Przewodniczący Państwowej Komisji Wyborczej:

wz. *K. Czaplicki*

Załączniki do uchwały Państwowej Komisji Wyborczej z dnia 17 sierpnia 2011 r. (poz. 805)

**Załącznik nr 1**

**WZÓR ORAZ SZCZEGÓŁOWE WARUNKI TECHNICZNE DLA KARTY DO GŁOSOWANIA W WYBORACH DO SEJMU RZECZYPOSPOLITEJ POLSKIEJ W OBWODACH GŁOSOWANIA UTWORZONYCH W KRAJU SPORZĄDZANEJ W FORMACIE A4**

Okręg wyborczy nr ....  
 .....  
 (siedziba okręgowej komisji wyborczej)

str. 1 do ...

**KARTA DO GŁOSOWANIA**  
**w wyborach do Sejmu Rzeczypospolitej Polskiej w dniu .....**  
**Lista nr .....**  
 .....  
 (nazwa lub skrót nazwy komitetu wyborczego)

**Kandydaci na posłów**

1.  .....  
 2.  .....  
 3.  .....  
 4.  .....  
 5.  .....  
 6.  .....  
 7.  .....  
 8.  .....  
 9.  .....  
 10.  .....  
 11.  .....  
 12.  .....  
 13.  .....  
 14.  .....  
 15.  .....  
 16.  .....  
 17.  .....  
 18.  .....  
 19.  .....  
 20.  .....

21.  .....  
 22.  .....  
 23.  .....  
 24.  .....  
 25.  .....  
 26.  .....  
 27.  .....  
 28.  .....  
 29.  .....  
 30.  .....  
 31.  .....  
 32.  .....  
 33.  .....  
 34.  .....  
 35.  .....  
 36.  .....  
 37.  .....  
 38.  .....  
 39.  .....  
 40.  .....

**INFORMACJA**  
 Głosować można tylko na jedną listę, stawiając znak „x” w kratce z lewej strony obok nazwiska jednego z kandydatów z tej listy, przez co wskazuje się jego pierwszeństwo do otrzymania mandatu. Postawienie znaku „x” w kratce obok nazwisk kandydatów z różnych list lub niepostawienie znaku „x” w żadnej kratce powoduje nieważność głosu.

pieczęć Obwodowej Komisji Wyborczej

pieczęć Okręgowej Komisji Wyborczej

**Karta formatu A4**

- A — 49 mm
- B — 17 mm
- C — 4 mm
- D — 6 mm
- E — 22 mm
- F — 95 mm

- G — 25 mm
- H — 35 mm

— 6 mm x 6 mm mierzone po zewnętrznej krawędzi kratki, grubość linii 1 pkt

Okręg wyborczy nr ....  
 .....  
 (siedziba okręgowej komisji wyborczej)

str. 2 do ...


Lista nr .....

.....  
 (nazwa lub skrót nazwy komitetu wyborczego)

**Kandydaci na posłów**

<p>1. <input type="checkbox"/> .....</p> <p>2. <input type="checkbox"/> .....</p> <p>3. <input type="checkbox"/> .....</p> <p>4. <input type="checkbox"/> .....</p> <p>5. <input type="checkbox"/> .....</p> <p>6. <input type="checkbox"/> .....</p> <p>7. <input type="checkbox"/> .....</p> <p>8. <input type="checkbox"/> .....</p> <p>9. <input type="checkbox"/> .....</p> <p>10. <input type="checkbox"/> .....</p> <p>11. <input type="checkbox"/> .....</p> <p>12. <input type="checkbox"/> .....</p> <p>13. <input type="checkbox"/> .....</p> <p>14. <input type="checkbox"/> .....</p> <p>15. <input type="checkbox"/> .....</p> <p>16. <input type="checkbox"/> .....</p> <p>17. <input type="checkbox"/> .....</p> <p>18. <input type="checkbox"/> .....</p> <p>19. <input type="checkbox"/> .....</p> <p>20. <input type="checkbox"/> .....</p>	<p>21. <input type="checkbox"/> .....</p> <p>22. <input type="checkbox"/> .....</p> <p>23. <input type="checkbox"/> .....</p> <p>24. <input type="checkbox"/> .....</p> <p>25. <input type="checkbox"/> .....</p> <p>26. <input type="checkbox"/> .....</p> <p>27. <input type="checkbox"/> .....</p> <p>28. <input type="checkbox"/> .....</p> <p>29. <input type="checkbox"/> .....</p> <p>30. <input type="checkbox"/> .....</p> <p>31. <input type="checkbox"/> .....</p> <p>32. <input type="checkbox"/> .....</p> <p>33. <input type="checkbox"/> .....</p> <p>34. <input type="checkbox"/> .....</p> <p>35. <input type="checkbox"/> .....</p> <p>36. <input type="checkbox"/> .....</p> <p>37. <input type="checkbox"/> .....</p> <p>38. <input type="checkbox"/> .....</p> <p>39. <input type="checkbox"/> .....</p> <p>40. <input type="checkbox"/> .....</p>
--	---

**INFORMACJA**  
 Głosować można tylko na jedną listę, stawiając znak „x” w kratce z lewej strony obok nazwiska jednego z kandydatów z tej listy, przez co wskazuje się jego pierwszeństwo do otrzymania mandatu. Postawienie znaku „x” w kratce obok nazwisk kandydatów z różnych list lub niepostawienie znaku „x” w żadnej kratce powoduje nieważność głosu.



pieczęć  
Okręgowej  
Komisji  
Wyborczej

**Karta formatu A4**

- A — 49 mm
- B — 17 mm
- C — 4 mm
- D — 6 mm
- E — 22 mm
- F — 95 mm

H — 35 mm

— 6 mm x 6 mm mierzone po zewnętrznej krawędzi kratki, grubość linii 1 pkt

**WZÓR ORAZ SZCZEGÓŁOWE WARUNKI TECHNICZNE KARTY DO GŁOSOWANIA W WYBORACH DO SEJMU RZECZYPOSPOLITEJ POLSKIEJ W OBWODACH GŁOSOWANIA UTWORZONYCH W KRAJU SPORZĄDZANEJ W FORMACIE B4**

**Okręg wyborczy nr ....**  
 .....  
 (siedziba okręgowej komisji wyborczej)

str. 1 do ...

**KARTA DO GŁOSOWANIA**  
**w wyborach do Sejmu Rzeczypospolitej Polskiej w dniu .....**

**Lista nr .....**  
 .....  
 (nazwa lub skrót nazwy komitetu wyborczego)

**Kandydaci na posłów**

<p>1. <input type="checkbox"/> .....</p> <p>2. <input type="checkbox"/> .....</p> <p>3. <input type="checkbox"/> .....</p> <p>4. <input type="checkbox"/> .....</p> <p>5. <input type="checkbox"/> .....</p> <p>6. <input type="checkbox"/> .....</p> <p>7. <input type="checkbox"/> .....</p> <p>8. <input type="checkbox"/> .....</p> <p>9. <input type="checkbox"/> .....</p> <p>10. <input type="checkbox"/> .....</p> <p>11. <input type="checkbox"/> .....</p> <p>12. <input type="checkbox"/> .....</p> <p>13. <input type="checkbox"/> .....</p> <p>14. <input type="checkbox"/> .....</p> <p>15. <input type="checkbox"/> .....</p> <p>16. <input type="checkbox"/> .....</p> <p>17. <input type="checkbox"/> .....</p> <p>18. <input type="checkbox"/> .....</p> <p>19. <input type="checkbox"/> .....</p> <p>20. <input type="checkbox"/> .....</p>	<p>21. <input type="checkbox"/> .....</p> <p>22. <input type="checkbox"/> .....</p> <p>23. <input type="checkbox"/> .....</p> <p>24. <input type="checkbox"/> .....</p> <p>25. <input type="checkbox"/> .....</p> <p>26. <input type="checkbox"/> .....</p> <p>27. <input type="checkbox"/> .....</p> <p>28. <input type="checkbox"/> .....</p> <p>29. <input type="checkbox"/> .....</p> <p>30. <input type="checkbox"/> .....</p> <p>31. <input type="checkbox"/> .....</p> <p>32. <input type="checkbox"/> .....</p> <p>33. <input type="checkbox"/> .....</p> <p>34. <input type="checkbox"/> .....</p> <p>35. <input type="checkbox"/> .....</p> <p>36. <input type="checkbox"/> .....</p> <p>37. <input type="checkbox"/> .....</p> <p>38. <input type="checkbox"/> .....</p> <p>39. <input type="checkbox"/> .....</p> <p>40. <input type="checkbox"/> .....</p>
--	---

**INFORMACJA**  
 Głosować można tylko na jedną listę, stawiając znak „x” w kratce z lewej strony obok nazwiska jednego z kandydatów z tej listy, przez co wskazuje się jego pierwszeństwo do otrzymania mandatu. Postawienie znaku „x” w kratce obok nazwisk kandydatów z różnych list lub niepostawienie znaku „x” w żadnej kratce powoduje nieważność głosu.

pieczęć  
Obwodowej  
Komisji  
Wyborczej

pieczęć  
Okręgowej  
Komisji  
Wyborczej

**Karta formatu B4**

- A — 69 mm
- B — 24 mm
- C — 4 mm
- D — 7 mm
- E — 26 mm
- F — 112 mm

- G — 25 mm
- H — 35 mm

— 7 mm x 7 mm mierzone po zewnętrznej krawędzi kratki, grubość linii 1 pkt

**Okręg wyborczy nr ....**  
.....  
(siedziba okręgowej komisji wyborczej)


str. 2 do ...

**Lista nr .....**  
.....  
(nazwa lub skrót nazwy komitetu wyborczego)

**Kandydaci na posłów**

<div style="display: flex; justify-content: space-between; margin-bottom: 5px;"> <span style="width: 100px;">← B</span> <span style="width: 100px;">← F</span> </div> <ol style="list-style-type: none"> <li>1. <input type="checkbox"/> .....</li> <li>2. <input type="checkbox"/> .....</li> <li>3. <input type="checkbox"/> .....</li> <li>4. <input type="checkbox"/> .....</li> <li>5. <input type="checkbox"/> .....</li> <li>6. <input type="checkbox"/> .....</li> <li>7. <input type="checkbox"/> .....</li> <li>8. <input type="checkbox"/> .....</li> <li>9. <input type="checkbox"/> .....</li> <li>10. <input type="checkbox"/> .....</li> <li>11. <input type="checkbox"/> .....</li> <li>12. <input type="checkbox"/> .....</li> <li>13. <input type="checkbox"/> .....</li> <li>14. <input type="checkbox"/> .....</li> <li>15. <input type="checkbox"/> .....</li> <li>16. <input type="checkbox"/> .....</li> <li>17. <input type="checkbox"/> .....</li> <li>18. <input type="checkbox"/> .....</li> <li>19. <input type="checkbox"/> .....</li> <li>20. <input type="checkbox"/> .....</li> </ol>	<ol style="list-style-type: none"> <li>21. <input type="checkbox"/> .....</li> <li>22. <input type="checkbox"/> .....</li> <li>23. <input type="checkbox"/> .....</li> <li>24. <input type="checkbox"/> .....</li> <li>25. <input type="checkbox"/> .....</li> <li>26. <input type="checkbox"/> .....</li> <li>27. <input type="checkbox"/> .....</li> <li>28. <input type="checkbox"/> .....</li> <li>29. <input type="checkbox"/> .....</li> <li>30. <input type="checkbox"/> .....</li> <li>31. <input type="checkbox"/> .....</li> <li>32. <input type="checkbox"/> .....</li> <li>33. <input type="checkbox"/> .....</li> <li>34. <input type="checkbox"/> .....</li> <li>35. <input type="checkbox"/> .....</li> <li>36. <input type="checkbox"/> .....</li> <li>37. <input type="checkbox"/> .....</li> <li>38. <input type="checkbox"/> .....</li> <li>39. <input type="checkbox"/> .....</li> <li>40. <input type="checkbox"/> .....</li> </ol>
---	--

**INFORMACJA**  
Głosować można tylko na jedną listę, stawiając znak „x” w kratce z lewej strony obok nazwiska jednego z kandydatów z tej listy, przez co wskazuje się jego pierwszeństwo do otrzymania mandatu. Postawienie znaku „x” w kratce obok nazwisk kandydatów z różnych list lub niepostawienie znaku „x” w żadnej kratce powoduje nieważność głosu.



**Karta formatu B4**

- A — 69 mm
- B — 24 mm
- C — 4 mm
- D — 7 mm
- E — 26 mm
- F — 112 mm

H — 35 mm

— 7 mm x 7 mm mierzone po zewnętrznej krawędzi kratki, grubość linii 1 pkt

**WZÓR ORAZ SZCZEGÓŁOWE WARUNKI TECHNICZNE KARTY DO GŁOSOWANIA W WYBORACH DO SENATU RZECZYPOSPOLITEJ POLSKIEJ DLA OBWODÓW GŁOSOWANIA Utworzonych w Kraju, w Okręgu Wyborczym, w którym zarejestrowano więcej niż jednego kandydata na senatora**

Okręg wyborczy nr ....  
 .....  
 (siedziba okręgowej komisji wyborczej)

str. 1 do ...

**KARTA DO GŁOSOWANIA**  
**w wyborach do Senatu Rzeczypospolitej Polskiej w dniu .....**  
**Kandydaci na senatora**

1.  .....  
 zgłoszony przez .....  
 (nazwa lub skrót nazwy komitetu wyborczego)

2.  .....  
 zgłoszony przez .....  
 (nazwa lub skrót nazwy komitetu wyborczego)

3.  .....  
 zgłoszony przez .....  
 (nazwa lub skrót nazwy komitetu wyborczego)

4.  .....  
 zgłoszony przez .....  
 (nazwa lub skrót nazwy komitetu wyborczego)

5.  .....  
 zgłoszony przez .....  
 (nazwa lub skrót nazwy komitetu wyborczego)

6.  .....  
 zgłoszony przez .....  
 (nazwa lub skrót nazwy komitetu wyborczego)

7.  .....  
 zgłoszony przez .....  
 (nazwa lub skrót nazwy komitetu wyborczego)

8.  .....  
 zgłoszony przez .....  
 (nazwa lub skrót nazwy komitetu wyborczego)

9.  .....  
 zgłoszony przez .....  
 (nazwa lub skrót nazwy komitetu wyborczego)

10.  .....  
 zgłoszony przez .....  
 (nazwa lub skrót nazwy komitetu wyborczego)

11.  .....  
 zgłoszony przez .....  
 (nazwa lub skrót nazwy komitetu wyborczego)

12.  .....  
 zgłoszony przez .....  
 (nazwa lub skrót nazwy komitetu wyborczego)

13.  .....  
 zgłoszony przez .....  
 (nazwa lub skrót nazwy komitetu wyborczego)

14.  .....  
 zgłoszony przez .....  
 (nazwa lub skrót nazwy komitetu wyborczego)

**INFORMACJA**  
 Głosować można tylko na jednego kandydata, stawiając znak „x” w kratce z lewej strony obok nazwiska kandydata, na którego wyborca głosuje. Postawienie znaku „x” w więcej niż 1 kratce lub niepostawienie znaku „x” w żadnej kratce powoduje nieważność głosu.

pieczęć  
 Obwodowej  
 Komisji  
 Wyborczej

pieczęć  
 Okręgowej  
 Komisji  
 Wyborczej

**Karta formatu A4**

- A — 43 mm
- B — 28 mm
- C — 9 mm
- D — 6 mm
- E — 22 mm

F — 25 mm

G — 35 mm

— 6 mm x 6 mm mierzone po zewnętrznej krawędzi kratki, grubość linii 1 pkt





Załącznik nr 4

**WZÓR ORAZ SZCZEGÓŁOWE WARUNKI TECHNICZNE KARTY DO GŁOSOWANIA W WYBORACH DO SENATU RZECZYPOSPOLITEJ POLSKIEJ DLA OBWODÓW GŁOSOWANIA UTWORZONYCH W KRAJU, W OKRĘGU WYBORCZYM, W KTÓRYM ZAREJESTROWANO JEDNEGO KANDYDATA NA SENATORA**




**Karta formatu A5**

- A — 43 mm
- B — 28 mm
- C — 9 mm
- D — 6 mm
- E — 22 mm

- F — 25 mm
- G — 35 mm

— 6 mm x 6 mm mierzone po zewnętrznej krawędzi kratki, grubość linii 1 pkt

**WZÓR ORAZ SZCZEGÓŁOWE WARUNKI TECHNICZNE DLA NAKŁADKI NA KARTĘ W WYBORACH DO SEJMU RZECZYPOSPOLITEJ POLSKIEJ SPORZĄDZANEJ W FORMACIE A4**



**Nakładka formatu A4**


- A — 50 mm
- B — 17 mm
- C — 4 mm
- D — 6 mm
- E — 22 mm

- F — 95 mm
- G — 40 mm

— 6 mm x 6 mm mierzone po zewnętrznej krawędzi kratki, grubość linii 1 pkt

Załącznik nr 6

WZÓR ORAZ SZCZEGÓŁOWE WARUNKI TECHNICZNE DLA NAKŁADKI NA KARTĘ W WYBORACH DO SEJMU RZECZYPOSPOLITEJ POLSKIEJ SPORZĄDZANEJ W FORMACIE B4



**Nakładka formatu B4**

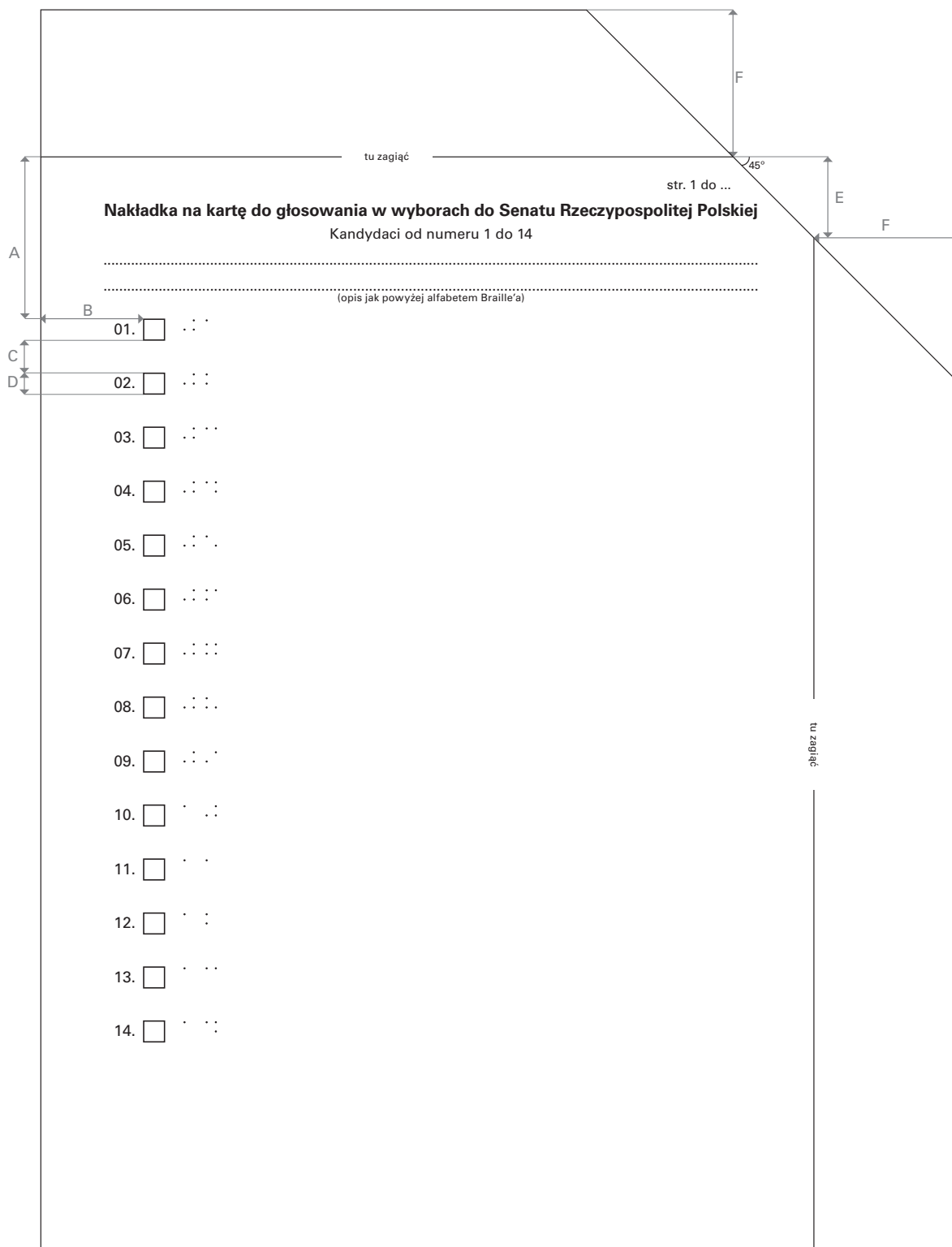
- A — 70 mm
- B — 24 mm
- C — 4 mm
- D — 7 mm
- E — 26 mm

- F — 112 mm
- G — 40 mm

— 7 mm x 7 mm mierzone po zewnętrznej krawędzi kratki, grubość linii 1 pkt

Załącznik nr 7

WZÓR ORAZ SZCZEGÓŁOWE WARUNKI TECHNICZNE DLA NAKŁADKI NA KARTĘ W WYBORACH DO SENATU RZECZYSPOLITEJ POLSKIEJ W OKRĘGU WYBORCZYM, W KTÓRYM ZAREJESTROWANO WIĘCEJ NIŻ JEDNEGO KANDYDATA NA SENATORA

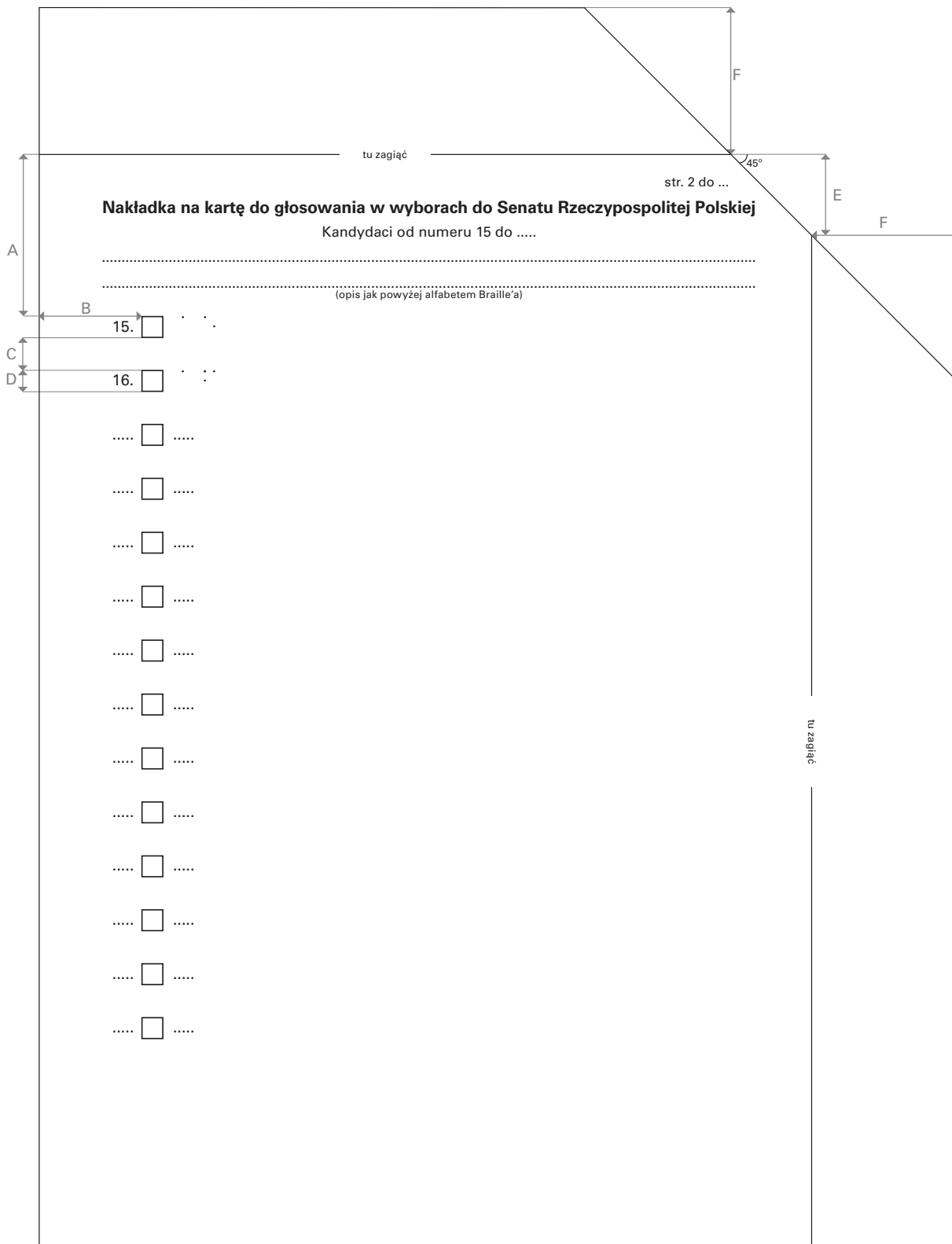


**Nakładka formatu A4**

- A — 44 mm
- B — 28 mm
- C — 9 mm
- D — 6 mm

- E — 22 mm
- F — 40 mm

— 6 mm x 6 mm mierzone po zewnętrznej krawędzi kratki, grubość linii 1 pkt



**Nakładka formatu A4**


- A — 44 mm
- B — 28 mm
- C — 9 mm
- D — 6 mm

- E — 22 mm
- F — 40 mm

— 6 mm x 6 mm mierzone po zewnętrznej krawędzi kratki, grubość linii 1 pkt

Załącznik nr 8

WZÓR ORAZ SZCZEGÓŁOWE WARUNKI TECHNICZNE DLA NAKŁADKI NA KARTĘ W WYBORACH DO SENATU RZECZYPOSPOLITEJ POLSKIEJ W OKRĘGU WYBORCZYM, W KTÓRYM ZAREJESTROWANO JEDNEGO KANDYDATA NA SENATORA



**Nakładka formatu A5**

- A — 44 mm
- B — 28 mm
- C — 9 mm
- D — 6 mm

- E — 22 mm
- F — 40 mm

— 6 mm x 6 mm mierzone po zewnętrznej krawędzi kratki, grubość linii 1 pkt