



MONITOR POLSKI

DZIENNIK URZĘDOWY RZECZYPOSPOLITEJ POLSKIEJ

Warszawa, dnia 16 czerwca 2015 r.

Poz. 538

UCHWAŁA PAŃSTWOWEJ KOMISJI WYBORCZEJ

z dnia 9 czerwca 2015 r.

w sprawie wzorów kart do głosowania oraz nakładek na karty do głosowania sporządzonych w alfabecie Braille’a, w wyborach do Sejmu Rzeczypospolitej Polskiej i do Senatu Rzeczypospolitej Polskiej dla obwodów głosowania utworzonych w kraju

Na podstawie art. 40 § 5 i art. 40a § 3 ustawy z dnia 5 stycznia 2011 r. – Kodeks wyborczy (Dz. U. Nr 21, poz. 112, z późn. zm.¹⁾) Państwowa Komisja Wyborcza uchwała, co następuje:

§ 1. 1. Karta do głosowania w wyborach do Sejmu Rzeczypospolitej Polskiej w obwodach głosowania utworzonych w kraju:

- 1) drukowana jest na papierze offsetowym o gramaturze 80 g/m², koloru białego, jednakowym rodzajem i wielkością czcionki dla oznaczeń wszystkich list kandydatów w danym okręgu wyborczym i nazwisk kandydatów;
- 2) składa się z odpowiedniej liczby zadrukowanych jednostronnie, zbroszuowanych i trwale połączonych kartek formatu A4, z zastrzeżeniem ust. 2;
- 3) każda kartka karty do głosowania na zadrukowanej stronie, w górnej lewej części, opatrzona jest oznaczeniem „Okręg wyborczy nr...” i nazwą miejscowości, w której mieści się siedziba okręgowej komisji wyborczej, a w prawej – oznaczeniem „kartka ... (numer danej kartki) z ... (liczba kartek)”;
- 4) pierwsza kartka karty do głosowania jest kartką tytułową. W górnej jej części, pośrodku, umieszczony jest napis „KARTA DO GŁOSOWANIA w wyborach do Sejmu Rzeczypospolitej Polskiej w dniu”. W dolnej jej części umieszcza się informację o sposobie głosowania i warunkach ważności głosu, a poniżej, po prawej stronie, drukuje się odcisk pieczęci okręgowej komisji wyborczej, natomiast po lewej stronie oznacza się miejsce na umieszczenie pieczęci obwodowej komisji wyborczej;
- 5) druga kartka karty do głosowania jest kartką ze spisem treści. W górnej jej części, pośrodku, umieszczony jest napis „Spis treści Listy kandydatów na posłów Kartka”, a poniżej ułożone według kolejności wzrastającej numerów list nazwy lub skróty nazw komitetów wyborczych zgłaszających listy i numer kartki, na której umieszczona jest dana lista;
- 6) na trzeciej i kolejnych kartkach karty do głosowania umieszcza się listy kandydatów na posłów; na jednej kartce karty do głosowania może być umieszczona tylko jedna lista kandydatów na posłów;
- 7) każda lista opatrzona jest oznaczeniem „Lista nr ...” oraz nazwą lub skrótem nazwy komitetu wyborczego, który zgłosił listę. Na liście po oznaczeniu „Kandydaci na posłów” umieszcza się w kolejności liczbę porządkową, po niej kratkę przeznaczoną na oddanie głosu oraz nazwisko i imię – imiona każdego kandydata;
- 8) nazwiska kandydatów z tej samej listy kandydatów na posłów umieszcza się:
 - a) w jednej kolumnie, jeżeli na liście zarejestrowano nie więcej niż 20 kandydatów,
 - b) w dwóch kolumnach, jeżeli na liście zarejestrowano więcej niż 20 kandydatów; na pierwszej pozycji w drugiej (prawej) kolumnie zamieszcza się nazwisko i imię – imiona kandydata zarejestrowanego na danej liście pod numerem 21.

¹⁾ Zmiany wymienionej ustawy zostały ogłoszone w Dz. U. z 2011 r. Nr 26, poz. 134, Nr 94, poz. 550, Nr 102, poz. 588, Nr 134, poz. 777, Nr 147, poz. 881, Nr 149, poz. 889, Nr 171, poz. 1016 i Nr 217, poz. 1281, z 2012 r. poz. 849, 951 i 1529 oraz z 2014 r. poz. 179, 180 i 1072.

2. W wyjątkowych sytuacjach, w przypadku gdy z powodu wieloznakowych imion lub nazwisk kandydatów umieszczenie kandydatów z danej listy na karcie, o której mowa w ust. 1 pkt 2, nie jest możliwe, dopuszczalne jest sporządzenie kart w formacie B4.

3. Karta do głosowania ma ścięty prawy górny róg.

4. Wzór oraz szczegółowe warunki techniczne kartki tytułowej, kartki ze spisem treści i następnych kartek karty do głosowania w wyborach do Sejmu Rzeczypospolitej Polskiej w obwodach głosowania utworzonych w kraju sporządzanej:

- 1) w formacie A4 określa załącznik nr 1 do uchwały;
- 2) w formacie B4 określa załącznik nr 2 do uchwały.

§ 2. 1. Karta do głosowania w wyborach do Senatu Rzeczypospolitej Polskiej w obwodach głosowania utworzonych w kraju drukowana jest jednostronnie na papierze offsetowym o gramaturze 80 g/m², w kolorze żółtym lub na papierze białym jednostronnie barwionym na kolor żółty po stronie zadrukowanej, jednakowym rodzajem i wielkością czcionki dla oznaczenia wszystkich kandydatów na senatora w danym okręgu wyborczym.

2. Karta do głosowania, o której mowa w ust. 1, jest jedną kartką, zadrukowaną jednostronnie, formatu A4, a w okręgu wyborczym, w którym zarejestrowano tylko jednego kandydata na senatora – formatu A5.

3. W przypadku karty do głosowania w wyborach do Senatu Rzeczypospolitej Polskiej, w okręgu wyborczym, w którym zarejestrowano więcej niż jednego kandydata na senatora:

- 1) nazwiska kandydatów na senatora umieszcza się w jednej kolumnie;
- 2) na jednej karcie umieszcza się nazwiska nie więcej niż 14 kandydatów;
- 3) karta, w górnej lewej części, opatrzona jest oznaczeniem „Okręg wyborczy nr ...” i nazwą miejscowości, w której mieści się siedziba okręgowej komisji wyborczej;
- 4) pośrodku karty, w górnej jej części, umieszczony jest napis „KARTA DO GŁOSOWANIA w wyborach do Senatu Rzeczypospolitej Polskiej w dniu Kandydaci na senatora”;
- 5) nazwiska i imiona zarejestrowanych kandydatów umieszczone są na karcie do głosowania w kolejności alfabetycznej; przed nazwiskiem i imieniem – imionami każdego kandydata umieszczona jest w kolejności liczba porządkowa i kratka przeznaczona na oddanie głosu, a pod nazwiskiem i imieniem umieszczone są wyrazy: „zgłoszony przez” lub „zgłoszona przez” oraz nazwa lub skrót nazwy komitetu wyborczego, który zgłosił kandydata; druk nazwy lub skrótu nazwy wykonuje się mniejszą czcionką, jednakową dla oznaczeń wszystkich nazw komitetów i skrótów nazw;
- 6) w dolnej części karty umieszcza się informację o sposobie głosowania i warunkach ważności głosu, a poniżej, po prawej stronie, drukuje się odcisk pieczęci okręgowej komisji wyborczej, natomiast po lewej stronie oznacza się miejsce na umieszczenie pieczęci obwodowej komisji wyborczej.

4. W przypadku karty do głosowania w wyborach do Senatu Rzeczypospolitej Polskiej, w okręgu wyborczym, w którym zarejestrowano tylko jednego kandydata na senatora:

- 1) w górnej lewej części opatrzona jest ona oznaczeniem „Okręg wyborczy nr ...” i nazwą miejscowości, w której mieści się siedziba okręgowej komisji wyborczej;
- 2) pośrodku, w górnej części, umieszczony jest napis „KARTA DO GŁOSOWANIA w wyborach do Senatu Rzeczypospolitej Polskiej w dniu Kandydat na senatora”;
- 3) z lewej strony przed nazwiskiem kandydata umieszcza się wyraz „TAK” i kratkę przeznaczoną na oddanie głosu, a niżej wyraz „NIE” i kratkę przeznaczoną na oddanie głosu, a następnie nazwisko i imię – imiona kandydata, a pod nazwiskiem i imieniem umieszcza się wyrazy: „zgłoszony przez” lub „zgłoszona przez” oraz nazwę lub skrót nazwy komitetu wyborczego, który zgłosił kandydata; druk nazwy lub skrótu nazwy wykonuje się mniejszą czcionką;
- 4) przepisy ust. 3 pkt 6 stosuje się odpowiednio.

5. Karta do głosowania ma ścięty prawy górny róg.

6. Wzór oraz szczegółowe warunki techniczne karty do głosowania w wyborach do Senatu Rzeczypospolitej Polskiej dla obwodów głosowania utworzonych w kraju, w okręgu wyborczym, w którym zarejestrowano:

- 1) więcej niż jednego kandydata na senatora, określa załącznik nr 3 do uchwały;
- 2) jednego kandydata na senatora, określa załącznik nr 4 do uchwały.

§ 3. 1. Nakładka na kartę do głosowania sporządzana w alfabecie Braille'a, zwana dalej „nakładką na kartę”, w wyborach do Sejmu Rzeczypospolitej Polskiej:

- 1) wykonywana jest z przezroczystego trójwarstwowego materiału plastycznego politereftalan etylenu, znanego także pod nazwami PET, R-PET, A-PET, o grubości pomiędzy 0,25 do 0,3 mm i gęstości 1,35 g/cm³;
- 2) sporządzana jest w formacie A4 lub B4, w zależności od formatu karty do głosowania w danym okręgu wyborczym; ponadto u góry, u dołu oraz z prawej strony znajdują się zakładki podtrzymujące kartę do głosowania;
- 3) ma ścięty prawy górny róg;
- 4) pośrodku nakładki na kartę, w górnej jej części, umieszczony jest odpowiednio napis „Nakładka na kartę do głosowania w wyborach do Sejmu Rzeczypospolitej Polskiej. Format A4” lub „Nakładka na kartę do głosowania w wyborach do Sejmu Rzeczypospolitej Polskiej. Format B4”, zapisany alfabetem Braille'a w standardzie Marburg Medium;
- 5) w miejscach odpowiadających umieszczonej na karcie do głosowania kratce przeznaczonej na oddanie głosu wycięta jest kratka, a następnie umieszczona jest liczba porządkowa zapisana alfabetem Braille'a;
- 6) na nakładce na kartę wycina się 40 kratek;
- 7) u dołu nakładki nakleja się sporządzoną pismem płaskim naklejkę informującą o rodzaju nakładki.

2. Wzór oraz szczegółowe warunki techniczne nakładki na kartę w wyborach do Sejmu Rzeczypospolitej Polskiej sporządzanej:

- 1) w formacie A4 określa załącznik nr 5 do uchwały;
- 2) w formacie B4 określa załącznik nr 6 do uchwały.

§ 4. 1. Nakładka na kartę w wyborach do Senatu Rzeczypospolitej Polskiej:

- 1) wykonywana jest z przezroczystego trójwarstwowego materiału plastycznego politereftalan etylenu, znanego także pod nazwami PET, R-PET, A-PET, o grubości pomiędzy 0,25 do 0,3 mm i gęstości 1,35 g/cm³;
- 2) sporządzana jest w formacie A4 lub A5, w zależności od formatu karty do głosowania w danym okręgu wyborczym; ponadto u góry, u dołu oraz z prawej strony znajdują się zakładki podtrzymujące kartę do głosowania;
- 3) ma ścięty prawy górny róg;
- 4) u dołu nakładki nakleja się sporządzoną pismem płaskim naklejkę informującą o rodzaju nakładki.

2. W przypadku nakładki na kartę w wyborach do Senatu Rzeczypospolitej Polskiej w okręgu wyborczym, w którym zarejestrowano więcej niż jednego kandydata na senatora:

- 1) w górnej części, pośrodku nakładki na kartę, umieszcza się napis „Nakładka na kartę do głosowania w wyborach do Senatu Rzeczypospolitej Polskiej. Kandydaci na senatora”, zapisany alfabetem Braille'a w standardzie Marburg Medium;
- 2) na nakładce na kartę wycina się 14 kratek;
- 3) przepis § 3 ust. 1 pkt 5 stosuje się.

3. W przypadku nakładki na kartę w wyborach do Senatu Rzeczypospolitej Polskiej w okręgu wyborczym, w którym zarejestrowano jednego kandydata na senatora:

- 1) w górnej części, pośrodku nakładki na kartę, umieszcza się napis „Nakładka na kartę do głosowania w wyborach do Senatu Rzeczypospolitej Polskiej. Kandydat na senatora”, zapisany alfabetem Braille'a w standardzie Marburg Medium;
- 2) w miejscach odpowiadających umieszczonym na karcie do głosowania kratkom przeznaczonym na oddanie głosu wycina się kratki, a następnie umieszcza się odpowiednio wyrazy „TAK” i „NIE” zapisane alfabetem Braille'a.

4. Wzór oraz szczegółowe warunki techniczne nakładki na kartę w wyborach do Senatu Rzeczypospolitej Polskiej w okręgu wyborczym, w którym zarejestrowano:

- 1) więcej niż jednego kandydata na senatora, określa załącznik nr 7 do uchwały;
- 2) jednego kandydata na senatora, określa załącznik nr 8 do uchwały.

§ 5. Traci moc uchwała Państwowej Komisji Wyborczej z dnia 17 sierpnia 2011 r. w sprawie wzorów kart do głosowania oraz nakładek na karty do głosowania sporządzonych w alfabecie Braille'a, w wyborach do Sejmu Rzeczypospolitej Polskiej i do Senatu Rzeczypospolitej Polskiej dla obwodów głosowania utworzonych w kraju (M.P. Nr 80, poz. 805).

§ 6. Uchwała wchodzi w życie z dniem podjęcia i podlega ogłoszeniu.

Załączniki do uchwały Państwowej Komisji Wyborczej
z dnia 9 czerwca 2015 r. (poz. 538)

Załącznik nr 1

WZÓR

Okręg wyborczy nr

kartka 1 z

(siedziba okręgowej komisji wyborczej)

KARTA DO GŁOSOWANIA
w wyborach do Sejmu Rzeczypospolitej Polskiej
w dniu

INFORMACJA

Niniejsza karta jest wielokartkową kartą do głosowania zawierającą listy kandydatów na posłów. Na karcie tej głosować można tylko na jedną listę, stawiając znak "x" w kratce z lewej strony obok nazwiska jednego z kandydatów z tej listy, przez co wskazuje się jego pierwszeństwo do otrzymania mandatu. Postawienie znaku "x" w kratce obok nazwisk kandydatów z różnych list (na więcej niż jednej kartce karty do głosowania) lub niepostawienie znaku "x" w żadnej kratce powoduje nieważność głosu.

Przez znak "x" należy rozumieć dwie przecinające się linie w obrębie kratki.

miejsce
na
pieczęć
obwodowej
komisji
wyborczej

pieczęć okręgowej
komisji wyborczej

Okręg wyborczy nr

 (siedziba okręgowej komisji wyborczej)

.....
 (nazwa lub skrót nazwy komitetu wyborczego)

Lista nr

.....
 (nazwa lub skrót nazwy komitetu wyborczego)

KANDYDACI NA POSŁÓW

..... z

01. <input type="checkbox"/>	BBBBBBBBBB Aaaaaaaaaaaaa	21. <input type="checkbox"/>	BBBBBBBBBB Aaaaaaaaaaaaa
02. <input type="checkbox"/>	BBBBBBBBBB Aaaaaaaaaaaaa	22. <input type="checkbox"/>	BBBBBBBBBB Aaaaaaaaaaaaa
03. <input type="checkbox"/>	BBBBBBBBBB Aaaaaaaaaaaaa	23. <input type="checkbox"/>	BBBBBBBBBB Aaaaaaaaaaaaa
04. <input type="checkbox"/>	BBBBBBBBBB Aaaaaaaaaaaaa	24. <input type="checkbox"/>	BBBBBBBBBB Aaaaaaaaaaaaa
05. <input type="checkbox"/>	BBBBBBBBBB Aaaaaaaaaaaaa	25. <input type="checkbox"/>	BBBBBBBBBB Aaaaaaaaaaaaa
06. <input type="checkbox"/>	BBBBBBBBBB Aaaaaaaaaaaaa	26. <input type="checkbox"/>	BBBBBBBBBB Aaaaaaaaaaaaa
07. <input type="checkbox"/>	BBBBBBBBBB Aaaaaaaaaaaaa	27. <input type="checkbox"/>	BBBBBBBBBB Aaaaaaaaaaaaa
08. <input type="checkbox"/>	BBBBBBBBBB Aaaaaaaaaaaaa	28. <input type="checkbox"/>	BBBBBBBBBB Aaaaaaaaaaaaa
09. <input type="checkbox"/>	BBBBBBBBBB Aaaaaaaaaaaaa	29. <input type="checkbox"/>	BBBBBBBBBB Aaaaaaaaaaaaa
10. <input type="checkbox"/>	BBBBBBBBBB Aaaaaaaaaaaaa	30. <input type="checkbox"/>	BBBBBBBBBB Aaaaaaaaaaaaa
11. <input type="checkbox"/>	BBBBBBBBBB Aaaaaaaaaaaaa	31. <input type="checkbox"/>	BBBBBBBBBB Aaaaaaaaaaaaa
12. <input type="checkbox"/>	BBBBBBBBBB Aaaaaaaaaaaaa	32. <input type="checkbox"/>	BBBBBBBBBB Aaaaaaaaaaaaa
13. <input type="checkbox"/>	BBBBBBBBBB Aaaaaaaaaaaaa	33. <input type="checkbox"/>	BBBBBBBBBB Aaaaaaaaaaaaa
14. <input type="checkbox"/>	BBBBBBBBBB Aaaaaaaaaaaaa	34. <input type="checkbox"/>	BBBBBBBBBB Aaaaaaaaaaaaa
15. <input type="checkbox"/>	BBBBBBBBBB Aaaaaaaaaaaaa	35. <input type="checkbox"/>	BBBBBBBBBB Aaaaaaaaaaaaa
16. <input type="checkbox"/>	BBBBBBBBBB Aaaaaaaaaaaaa	36. <input type="checkbox"/>	BBBBBBBBBB Aaaaaaaaaaaaa
17. <input type="checkbox"/>	BBBBBBBBBB Aaaaaaaaaaaaa	37. <input type="checkbox"/>	BBBBBBBBBB Aaaaaaaaaaaaa
18. <input type="checkbox"/>	BBBBBBBBBB Aaaaaaaaaaaaa	38. <input type="checkbox"/>	BBBBBBBBBB Aaaaaaaaaaaaa
19. <input type="checkbox"/>	BBBBBBBBBB Aaaaaaaaaaaaa	39. <input type="checkbox"/>	BBBBBBBBBB Aaaaaaaaaaaaa
20. <input type="checkbox"/>	BBBBBBBBBB Aaaaaaaaaaaaa	40. <input type="checkbox"/>	BBBBBBBBBB Aaaaaaaaaaaaa

A - 69 mm E - 13 mm
 B - 185 mm F - 88 mm
 C - 4 mm
 D - 6 mm

6 mm na 6 mm - grubość linii 1 punkt

WZÓR

Okręg wyborczy nr

kartka 1 z

(siedziba okręgowej komisji wyborczej)

KARTA DO GŁOSOWANIA
w wyborach do Sejmu Rzeczypospolitej Polskiej
w dniu

INFORMACJA

Niniejsza karta jest wielokartkową kartą do głosowania zawierającą listy kandydatów na posłów. Na karcie tej głosować można tylko na jedną listę, stawiając znak "x" w kratce z lewej strony obok nazwiska jednego z kandydatów z tej listy, przez co wskazuje się jego pierwszeństwo do otrzymania mandatu. Postawienie znaku "x" w kratce obok nazwisk kandydatów z różnych list (na więcej niż jednej kartce karty do głosowania) lub niepostawienie znaku "x" w żadnej kratce powoduje nieważność głosu.

Przez znak "x" należy rozumieć dwie przecinające się linie w obrębie kratki.



kartka z

Okręg wyborczy nr

(siedziba okręgowej komisji wyborczej)

Lista nr

(nazwa lub skrót nazwy komitetu wyborczego)

KANDYDACI NA POSŁÓW

A	C	D	01. <input type="checkbox"/> BBBBBBBBBB Aaaaaaaaaa 02. <input type="checkbox"/> BBBBBBBBBB Aaaaaaaaaa 03. <input type="checkbox"/> BBBBBBBBBB Aaaaaaaaaa 04. <input type="checkbox"/> BBBBBBBBBB Aaaaaaaaaa 05. <input type="checkbox"/> BBBBBBBBBB Aaaaaaaaaa 06. <input type="checkbox"/> BBBBBBBBBB Aaaaaaaaaa 07. <input type="checkbox"/> BBBBBBBBBB Aaaaaaaaaa 08. <input type="checkbox"/> BBBBBBBBBB Aaaaaaaaaa 09. <input type="checkbox"/> BBBBBBBBBB Aaaaaaaaaa 10. <input type="checkbox"/> BBBBBBBBBB Aaaaaaaaaa 11. <input type="checkbox"/> BBBBBBBBBB Aaaaaaaaaa 12. <input type="checkbox"/> BBBBBBBBBB Aaaaaaaaaa 13. <input type="checkbox"/> BBBBBBBBBB Aaaaaaaaaa 14. <input type="checkbox"/> BBBBBBBBBB Aaaaaaaaaa 15. <input type="checkbox"/> BBBBBBBBBB Aaaaaaaaaa 16. <input type="checkbox"/> BBBBBBBBBB Aaaaaaaaaa 17. <input type="checkbox"/> BBBBBBBBBB Aaaaaaaaaa 18. <input type="checkbox"/> BBBBBBBBBB Aaaaaaaaaa 19. <input type="checkbox"/> BBBBBBBBBB Aaaaaaaaaa 20. <input type="checkbox"/> BBBBBBBBBB Aaaaaaaaaa	21. <input type="checkbox"/> BBBBBBBBBB Aaaaaaaaaa 22. <input type="checkbox"/> BBBBBBBBBB Aaaaaaaaaa 23. <input type="checkbox"/> BBBBBBBBBB Aaaaaaaaaa 24. <input type="checkbox"/> BBBBBBBBBB Aaaaaaaaaa 25. <input type="checkbox"/> BBBBBBBBBB Aaaaaaaaaa 26. <input type="checkbox"/> BBBBBBBBBB Aaaaaaaaaa 27. <input type="checkbox"/> BBBBBBBBBB Aaaaaaaaaa 28. <input type="checkbox"/> BBBBBBBBBB Aaaaaaaaaa 29. <input type="checkbox"/> BBBBBBBBBB Aaaaaaaaaa 30. <input type="checkbox"/> BBBBBBBBBB Aaaaaaaaaa 31. <input type="checkbox"/> BBBBBBBBBB Aaaaaaaaaa 32. <input type="checkbox"/> BBBBBBBBBB Aaaaaaaaaa 33. <input type="checkbox"/> BBBBBBBBBB Aaaaaaaaaa 34. <input type="checkbox"/> BBBBBBBBBB Aaaaaaaaaa 35. <input type="checkbox"/> BBBBBBBBBB Aaaaaaaaaa 36. <input type="checkbox"/> BBBBBBBBBB Aaaaaaaaaa 37. <input type="checkbox"/> BBBBBBBBBB Aaaaaaaaaa 38. <input type="checkbox"/> BBBBBBBBBB Aaaaaaaaaa 39. <input type="checkbox"/> BBBBBBBBBB Aaaaaaaaaa 40. <input type="checkbox"/> BBBBBBBBBB Aaaaaaaaaa	F
---	---	---	--	--	---

B

A - 61 mm E - 13 mm
 B - 227,5 mm F - 110 mm
 C - 8 mm 6 mm na 6 mm - grubość linii 1 punkt
 D - 6 mm

WZÓR

Okręg wyborczy nr
 (siedziba okręgowej komisji wyborczej)

KARTA DO GŁOSOWANIA
w wyborach do Senatu Rzeczypospolitej Polskiej
w dniu

KANDYDACI NA SENATORA

01. BBBBBBBBBB Aaaaaaaaaaaa
 zgłoszony(-a) przez
 (nazwa lub skrót nazwy komitetu wyborczego)

02. BBBBBBBBBB Aaaaaaaaaaaa
 zgłoszony(-a) przez
 (nazwa lub skrót nazwy komitetu wyborczego)

03. BBBBBBBBBB Aaaaaaaaaaaa
 zgłoszony(-a) przez
 (nazwa lub skrót nazwy komitetu wyborczego)

04. BBBBBBBBBB Aaaaaaaaaaaa
 zgłoszony(-a) przez
 (nazwa lub skrót nazwy komitetu wyborczego)

05. BBBBBBBBBB Aaaaaaaaaaaa
 zgłoszony(-a) przez
 (nazwa lub skrót nazwy komitetu wyborczego)

06. BBBBBBBBBB Aaaaaaaaaaaa
 zgłoszony(-a) przez
 (nazwa lub skrót nazwy komitetu wyborczego)

07. BBBBBBBBBB Aaaaaaaaaaaa
 zgłoszony(-a) przez
 (nazwa lub skrót nazwy komitetu wyborczego)

08. BBBBBBBBBB Aaaaaaaaaaaa
 zgłoszony(-a) przez
 (nazwa lub skrót nazwy komitetu wyborczego)

09. BBBBBBBBBB Aaaaaaaaaaaa
 zgłoszony(-a) przez
 (nazwa lub skrót nazwy komitetu wyborczego)

10. BBBBBBBBBB Aaaaaaaaaaaa
 zgłoszony(-a) przez
 (nazwa lub skrót nazwy komitetu wyborczego)

11. BBBBBBBBBB Aaaaaaaaaaaa
 zgłoszony(-a) przez
 (nazwa lub skrót nazwy komitetu wyborczego)

12. BBBBBBBBBB Aaaaaaaaaaaa
 zgłoszony(-a) przez
 (nazwa lub skrót nazwy komitetu wyborczego)

13. BBBBBBBBBB Aaaaaaaaaaaa
 zgłoszony(-a) przez
 (nazwa lub skrót nazwy komitetu wyborczego)

14. BBBBBBBBBB Aaaaaaaaaaaa
 zgłoszony(-a) przez
 (nazwa lub skrót nazwy komitetu wyborczego)

INFORMACJA
 Głosować można na jednego kandydata, stawiając znak "x" w kratce z lewej strony obok nazwiska kandydata, na którego wyborca głosuje. Postawienie znaku "x" w więcej niż 1 kratce lub niepostawienie znaku "x" w żadnej kratce powoduje nieważność głosu. Przez znak "x" należy rozumieć dwie przecinające się linie w obrębie kratki.

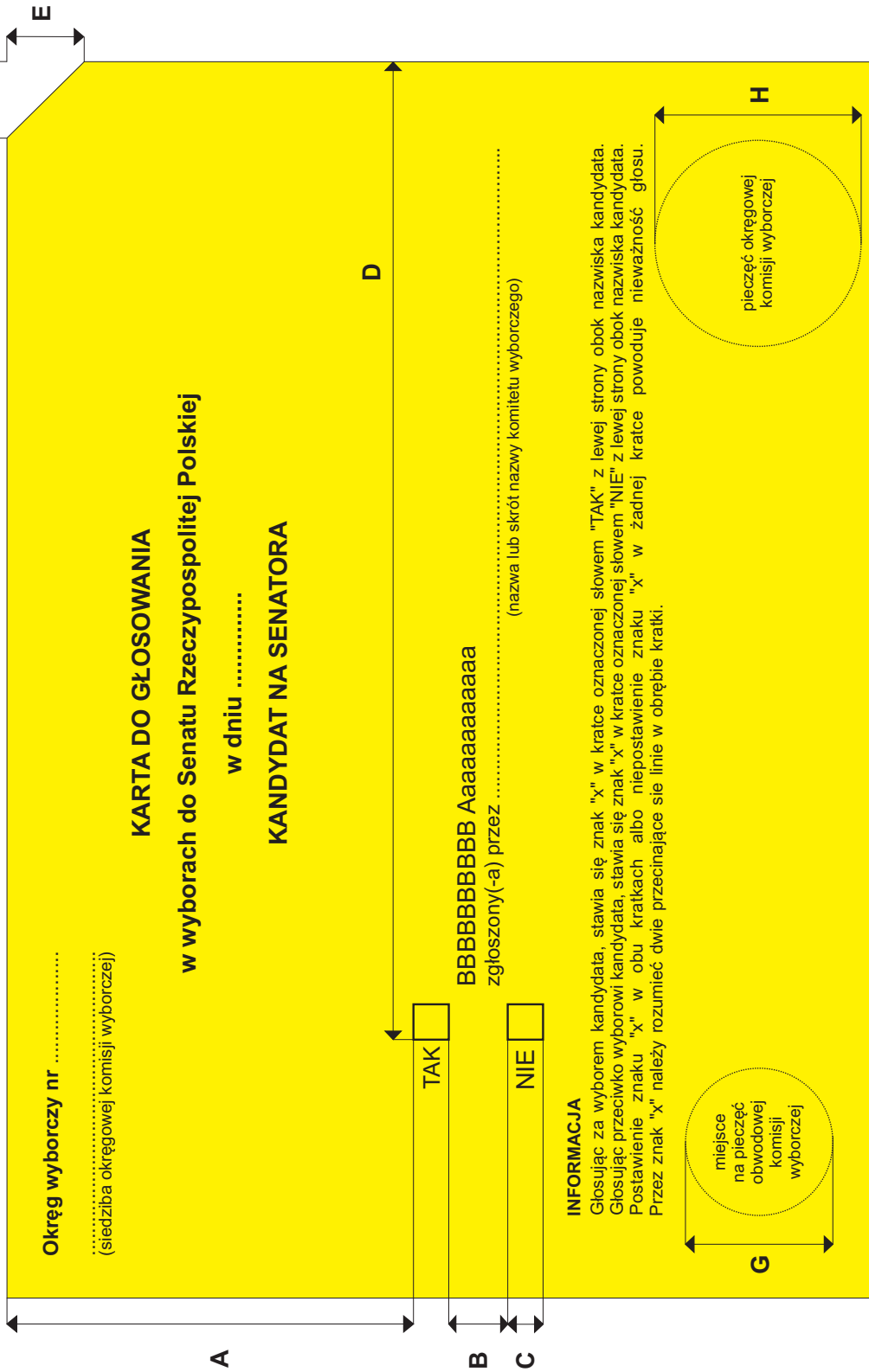
miejsce na pieczęć obwodowej komisji wyborczej

pieczęć okręgowej komisji wyborczej

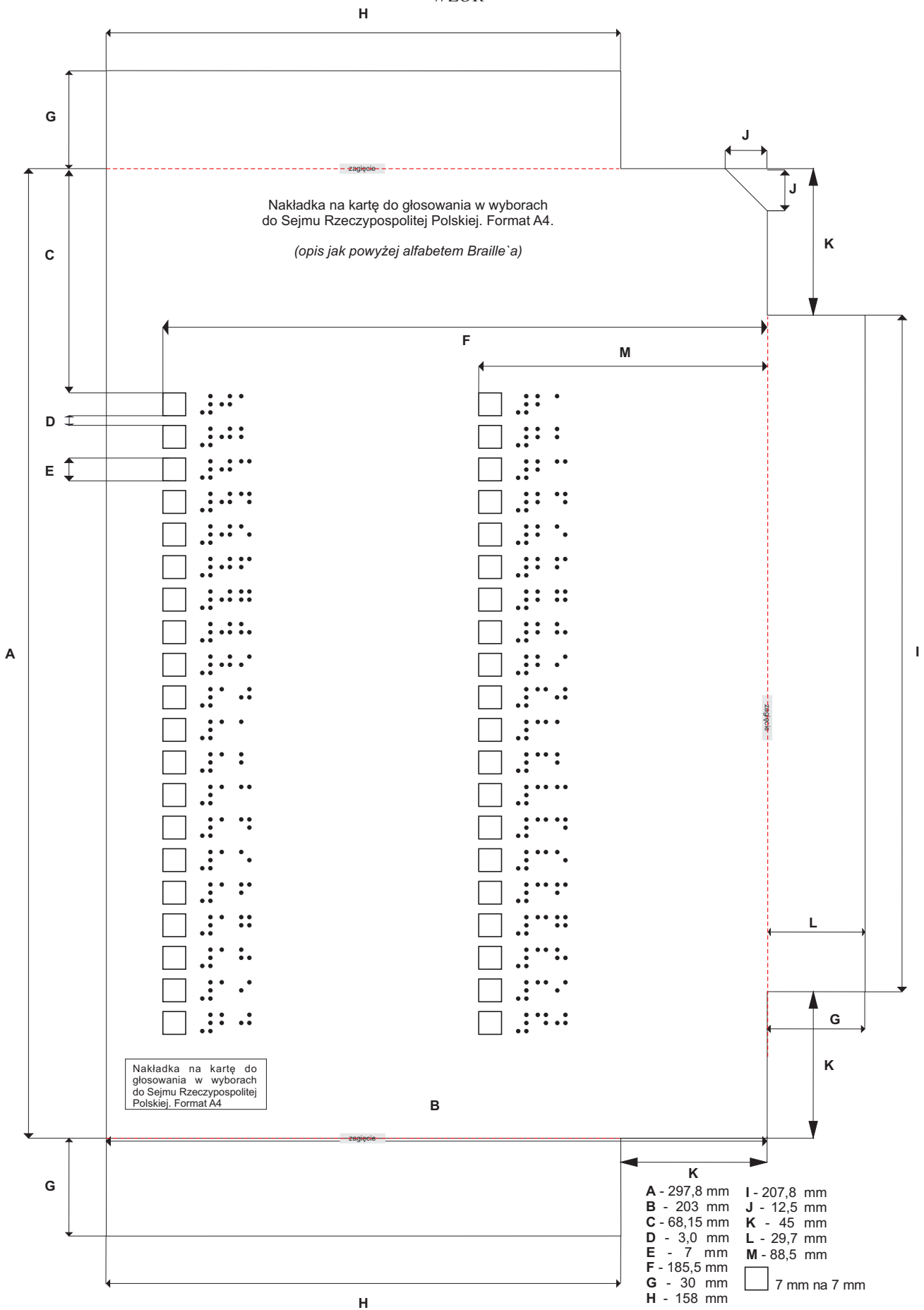
- A - 52,5 mm
 - B - 6,5 mm
 - C - 6 mm
 - D - 177 mm
 - E - 13 mm
 - F - 25 mm
 - G - 35 mm
- 6 mm na 6 mm - grubość linii 1 punkt

Załącznik nr 4

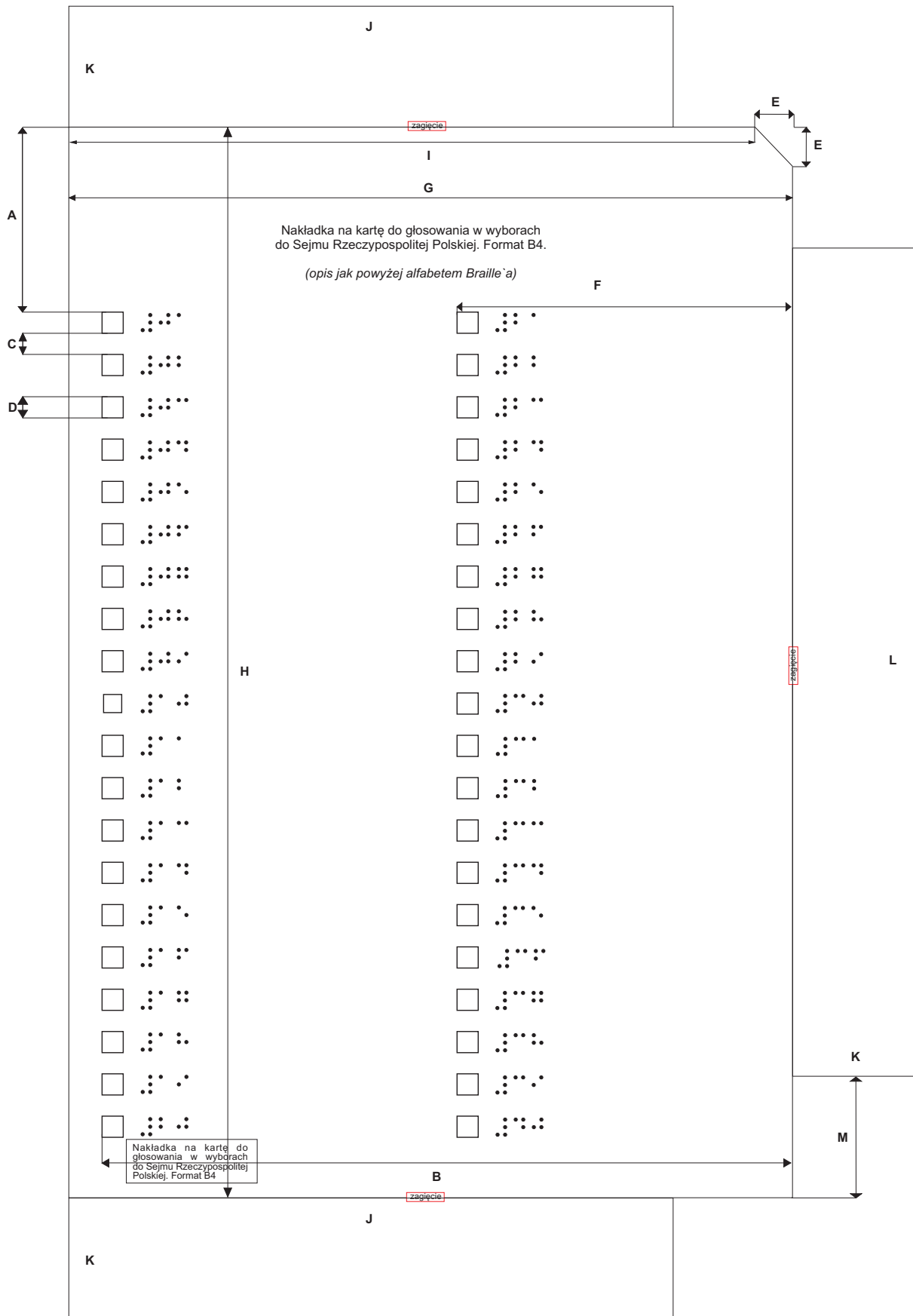
WZÓR



WZÓR

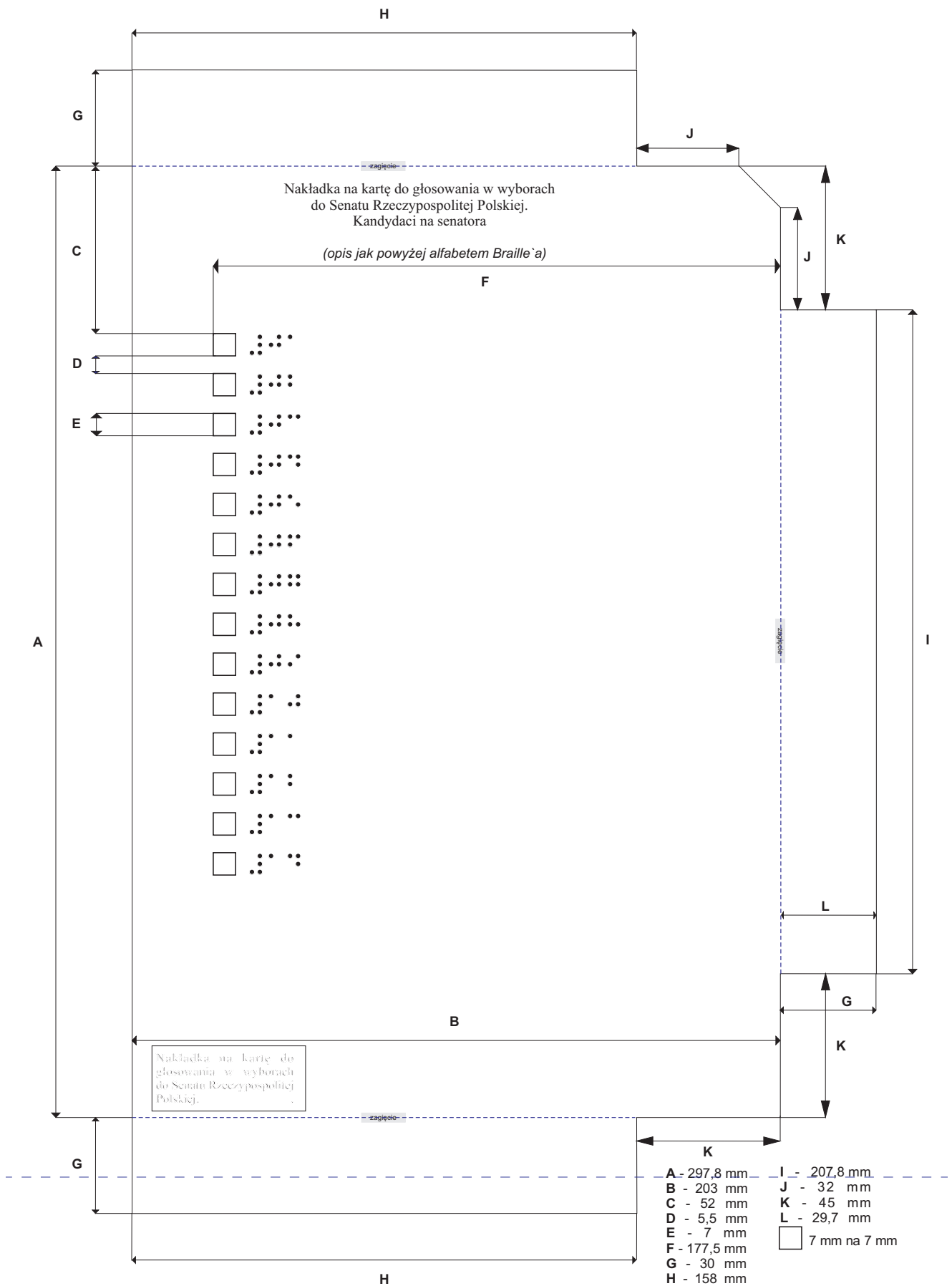


WZÓR



- A - 60,9 mm E - 13 mm I - 226,4 mm M - 40 mm
- B - 228 mm F - 110,5 mm J - 200 mm 7 mm na 7 mm
- C - 8 mm G - 239,4 mm K - 40 mm
- D - 6 mm H - 353,8 mm L - 274 mm

WZÓR



WZÓR

