



MONITOR POLSKI

DZIENNIK URZĘDOWY RZECZYPOSPOLITEJ POLSKIEJ

Warszawa, dnia 2 października 2015 r.

Poz. 923

UCHWAŁA PAŃSTWOWEJ KOMISJI WYBORCZEJ

z dnia 3 września 2015 r.

zmieniająca uchwałę w sprawie ustalenia wzorów protokołów, zestawień i zaświadczeń o wyborze sporządzanych przez terytorialne komisje wyborcze w wyborach do rad gmin, rad powiatów, sejmików województw i rad dzielnic m.st. Warszawy oraz w wyborach wójtów, burmistrzów i prezydentów miast

Na podstawie art. 160 § 1 pkt 6 ustawy z dnia 5 stycznia 2011 r. – Kodeks wyborczy (Dz. U. Nr 21, poz. 112, z późn. zm.¹⁾) oraz art. 7 ust. 2 ustawy z dnia 15 marca 2002 r. o ustroju miasta stołecznego Warszawy (Dz. U. z 2015 r. poz. 1438) Państwowa Komisja Wyborcza uchwała, co następuje:

§ 1. W uchwale Państwowej Komisji Wyborczej z dnia 6 października 2014 r. w sprawie ustalenia wzorów protokołów, zestawień i zaświadczeń o wyborze sporządzanych przez terytorialne komisje wyborcze w wyborach do rad gmin, rad powiatów, sejmików województw i rad dzielnic m.st. Warszawy oraz w wyborach wójtów, burmistrzów i prezydentów miast (M.P. poz. 933) wprowadza się następujące zmiany:

- 1) w załączniku nr 1 zestawienie wyników głosowania w okręgu wyborczym stanowiące załącznik do wzoru protokołu z wyborów do rady gminy niebędącej miastem na prawach powiatu otrzymuje brzmienie określone w załączniku nr 1 do niniejszej uchwały;
- 2) w załączniku nr 2 zestawienie wyników głosowania w okręgu wyborczym stanowiące załącznik do wzoru protokołu z wyborów do rady miasta na prawach powiatu otrzymuje brzmienie określone w załączniku nr 2 do niniejszej uchwały;
- 3) w załączniku nr 3 zestawienie wyników głosowania w okręgu wyborczym stanowiące załącznik do wzoru protokołu z wyborów do rady dzielnicy m.st. Warszawy otrzymuje brzmienie określone w załączniku nr 3 do niniejszej uchwały;
- 4) w załączniku nr 4 zestawienie wyników głosowania w okręgu wyborczym stanowiące załącznik do wzoru protokołu z wyborów do rady powiatu otrzymuje brzmienie określone w załączniku nr 4 do niniejszej uchwały;
- 5) załącznik nr 5 otrzymuje brzmienie określone w załączniku nr 5 do niniejszej uchwały;
- 6) w załączniku nr 6 zestawienie wyników głosowania w okręgu wyborczym stanowiące załącznik do wzoru protokołu z wyborów do sejmiku województwa otrzymuje brzmienie określone w załączniku nr 6 do niniejszej uchwały.

§ 2. Uchwała ma zastosowanie do wyborów zarządzonych po dniu 11 sierpnia 2015 r.

§ 3. Uchwała wchodzi w życie z dniem podjęcia i podlega ogłoszeniu.

Przewodniczący Państwowej Komisji Wyborczej: *W. Hermeliński*

¹⁾ Zmiany wymienionej ustawy zostały ogłoszone w Dz. U. z 2011 r. Nr 26, poz. 134, Nr 94, poz. 550, Nr 102, poz. 588, Nr 134, poz. 777, Nr 147, poz. 881, Nr 149, poz. 889, Nr 171, poz. 1016 i Nr 217, poz. 1281, z 2012 r. poz. 849, 951 i 1529, z 2014 r. poz. 179, 180 i 1072 oraz z 2015 r. poz. 1043, 1044 i 1045.

Załączniki do uchwały Państwowej Komisji Wyborczej
z dnia 3 września 2015 r. (poz. 923)

Załącznik nr 1

Załącznik do protokołu z wyborów

| WYBORY DO RADY GMINY/MIEJSKIEJ | | | | |
|---------------------------------------|--|-------------------------|----------|--|
| Okręg wyborczy nr: | | Liczba mandatów: | 1 | |

ZESTAWIENIE WYNIKÓW GŁOSOWANIA W OKRĘGU WYBORCZYM

Zestawienie wyników głosowania w okręgu wyborczym nr, utworzonym dla wyboru

Rady
(nazwa rady i gminy/miasta)

sporządzone dnia przez Gminną/Miejską Komisję Wyborczą w

Komisja stwierdza, że otrzymała protokół(oy) głosowania od obwodowej(ych) komisji wyborczej(ych)
(liczba)

właściwych do przeprowadzenia głosowania w okręgu i na podstawie tego protokołu (tych protokołów) ustaliła następujące wyniki głosowania w okręgu:

| | | | | | | |
|----|---|--|--|--|--|--|
| 1 | Liczba wyborców uprawnionych do głosowania (<i>umieszczonych w spisie, z uwzględnieniem dodatkowych formularzy</i>) w chwili zakończenia głosowania | | | | | |
| 1a | w tym umieszczonych w części A spisu wyborców (<i>obywatele polscy</i>) | | | | | |
| 1b | w tym umieszczonych w części B spisu wyborców (<i>obywatele UE niebędący obywatelami polskimi</i>) | | | | | |

Uwaga! Suma liczb z pkt 1a i 1b **musi być** równa liczbie z pkt 1.

| | | | | | | |
|----|--|--|--|--|--|--|
| 2 | Liczba wyborców, którym wydano karty do głosowania (<i>liczba podpisów w spisie oraz adnotacje „odmowa podpisu”</i>) | | | | | |
| 2a | w tym w części A spisu wyborców (<i>obywatele polscy</i>) | | | | | |
| 2b | w tym w części B spisu wyborców (<i>obywatele UE niebędący obywatelami polskimi</i>) | | | | | |

Uwaga! Suma liczb z pkt 2a i 2b **musi być** równa liczbie z pkt 2.

| | | | | | | |
|----|--|--|--|--|--|--|
| 3 | Liczba wyborców głosujących przez pełnomocnika (<i>liczba kart do głosowania wydanych na podstawie otrzymanych przez komisję aktów pełnomocnictwa</i>) | | | | | |
| 4 | Liczba wyborców, którym wysłano pakiety wyborcze | | | | | |
| 5 | Liczba otrzymanych kopert zwrotnych | | | | | |
| 5a | Liczba kopert zwrotnych, w których nie było oświadczenia o osobistym i tajnym oddaniu głosu | | | | | |
| 5b | Liczba kopert zwrotnych, w których oświadczenie nie było podpisane przez wyborcę | | | | | |
| 5c | Liczba kopert zwrotnych, w których nie było koperty na kartę do głosowania | | | | | |
| 5d | Liczba kopert zwrotnych, w których znajdowała się niezaklejona koperta na kartę do głosowania | | | | | |
| 5e | Liczba kopert na kartę do głosowania wrzuconych do urny | | | | | |

Uwaga! Liczba z pkt 5 nie może być większa od liczby z pkt 4.

| | | | | | | |
|----|--|--|--|--|--|--|
| 6 | Liczba kart wyjętych z urny | | | | | |
| 6a | w tym liczba kart wyjętych z kopert na karty do głosowania | | | | | |

Uwaga! Liczba z pkt 6 pomniejszona o liczbę z pkt 6a powinna być równa liczbie z pkt 2. Liczba z pkt 6a nie może być większa od liczby z pkt 5e.

| | | | | | | |
|---|---|--|--|--|--|--|
| 7 | Liczba kart nieważnych (<i>innych niż urzędowo ustalone lub nieopatrzonych pieczęcią obwodowej komisji wyborczej</i>) | | | | | |
| 8 | Liczba kart ważnych | | | | | |

Symbol kontrolny systemu informatycznego i jego kod kreskowy

- 2 -

| | | | | | | | |
|---|---|--|--|--|--|--|--|
| 9 | Liczba głosów nieważnych (z kart ważnych) | | | | | | |
| 9a | w tym z powodu postawienia znaku „X” obok nazwiska dwóch lub większej liczby kandydatów | | | | | | |
| 9b | w tym z powodu niepostawienia znaku „X” obok nazwiska żadnego kandydata | | | | | | |
| 9c | w tym z powodu postawienia znaku „X” wyłącznie obok skreślonego nazwiska kandydata | | | | | | |
| Suma liczb z pkt 9a – 9c musi być równa lub mniejsza od liczby z pkt 9. | | | | | | | |
| 10 | Liczba głosów ważnych oddanych łącznie na wszystkie listy kandydatów (z kart ważnych) | | | | | | |

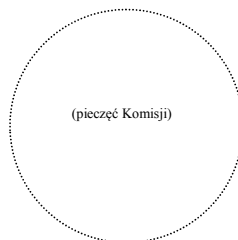
Uwaga! Suma liczb z pkt 9 i 10 musi być równa liczbie z pkt 8.

11. Na poszczególne listy kandydatów i umieszczonego na nich kandydata oddano następujące liczby głosów ważnych:

| | | | | | | | |
|------|--|--|--|--|--|--|--|
| 1. | (nazwisko i imię – imiona) zgłoszony/a przez Lista nr (skrót nazwy komitetu wyborczego) | | | | | | |
| 2. | (nazwisko i imię – imiona) zgłoszony/a przez Lista nr (skrót nazwy komitetu wyborczego) | | | | | | |
| 3. | (nazwisko i imię – imiona) zgłoszony/a przez Lista nr (skrót nazwy komitetu wyborczego) | | | | | | |
| | (nazwisko i imię – imiona) zgłoszony/a przez Lista nr (skrót nazwy komitetu wyborczego) | | | | | | |

Przy sporządzeniu protokołu obecni byli członkowie Komisji:

- 1) (nazwisko i imię — imiona, funkcja w Komisji) (podpis)
- 2)
- 3)
- 4)
- 5)
- 6)
- 7)
- 8)
- 9)



Załącznik nr 2

Załącznik do protokołu z wyborów

| |
|---|
| WYBORY DO RADY MIASTA NA PRAWACH POWIATU |
|---|

| | | | | | |
|--------------------|--|------------------|--|--|--|
| Okręg wyborczy nr: | | Liczba mandatów: | | | |
|--------------------|--|------------------|--|--|--|

ZESTAWIENIE WYNIKÓW GŁOSOWANIA I PODZIAŁU MANDATÓW W OKRĘGU WYBORCZYM

Zestawienie wyników głosowania i podziału mandatów w okręgu wyborczym nr, utworzonym dla wyboru Rady

(nazwa rady i miasta)

sporządzone dnia przez Miejską Komisję Wyborczą w

Komisja stwierdza, że otrzymała protokoły głosowania od obwodowych komisji wyborczych właściwych

(liczba)

do przeprowadzenia głosowania w okręgu i na podstawie tych protokołów ustaliła następujące wyniki głosowania w okręgu:

| | | | | | | | |
|----|---|--|--|--|--|--|--|
| 1 | Liczba wyborców uprawnionych do głosowania (<i>umieszczonych w spisie, z uwzględnieniem dodatkowych formularzy</i>) w chwili zakończenia głosowania | | | | | | |
| 1a | w tym umieszczonych w części A spisu wyborców (<i>obywatele polscy</i>) | | | | | | |
| 1b | w tym umieszczonych w części B spisu wyborców (<i>obywatele UE niebędący obywatelami polskimi</i>) | | | | | | |

Uwaga! Suma liczb z pkt 1a i 1b **musi być** równa liczbie z pkt 1.

| | | | | | | | |
|----|--|--|--|--|--|--|--|
| 2 | Liczba wyborców, którym wydano karty do głosowania (<i>liczba podpisów w spisie oraz adnotacje „odmowa podpisu”</i>) | | | | | | |
| 2a | w tym w części A spisu wyborców (<i>obywatele polscy</i>) | | | | | | |
| 2b | w tym w części B spisu wyborców (<i>obywatele UE niebędący obywatelami polskimi</i>) | | | | | | |

Uwaga! Suma liczb z pkt 2a i 2b **musi być** równa liczbie z pkt 2.

| | | | | | | | |
|----|--|--|--|--|--|--|--|
| 3 | Liczba wyborców głosujących przez pełnomocnika (<i>liczba kart do głosowania wydanych na podstawie otrzymanych przez komisję aktów pełnomocnictwa</i>) | | | | | | |
| 4 | Liczba wyborców, którym wysłano pakiety wyborcze | | | | | | |
| 5 | Liczba otrzymanych kopert zwrotnych | | | | | | |
| 5a | Liczba kopert zwrotnych, w których nie było oświadczenia o osobistym i tajnym oddaniu głosu | | | | | | |
| 5b | Liczba kopert zwrotnych, w których oświadczenie nie było podpisane przez wyborcę | | | | | | |
| 5c | Liczba kopert zwrotnych, w których nie było koperty na kartę do głosowania | | | | | | |
| 5d | Liczba kopert zwrotnych, w których znajdowała się niezaklejona koperta na kartę do głosowania | | | | | | |
| 5e | Liczba kopert na kartę do głosowania wrzuconych do urny | | | | | | |

Uwaga! Liczba z pkt 5 nie może być większa od liczby z pkt 4.

| | | | | | | | |
|----|--|--|--|--|--|--|--|
| 6 | Liczba kart wyjętych z urny | | | | | | |
| 6a | w tym liczba kart wyjętych z kopert na karty do głosowania | | | | | | |

Uwaga! Liczba z pkt 6 pomniejszona o liczbę z pkt 6a powinna być równa liczbie z pkt 2.

| |
|--|
| Symbol kontrolny systemu informatycznego i jego kod kreskowy |
|--|

- 2 -

| | | | | | | | | | |
|----|---|--|--|--|--|--|--|--|--|
| 7 | Liczba kart nieważnych (<i>innych niż urzędowo ustalone lub nieopatrzonych pieczęcią obwodowej komisji wyborczej</i>) | | | | | | | | |
| 8 | Liczba kart ważnych | | | | | | | | |
| 9 | Liczba głosów nieważnych (<i>z kart ważnych</i>) | | | | | | | | |
| 9a | w tym z powodu postawienia znaku „X” obok nazwiska dwóch lub większej liczby kandydatów z różnych list | | | | | | | | |
| 9b | w tym z powodu niepostawienia znaku „X” obok nazwiska żadnego kandydata z którejkolwiek z list | | | | | | | | |
| 9c | w tym z powodu postawienia znaku „X” wyłącznie obok nazwiska kandydata z listy, której rejestracja została unieważniona | | | | | | | | |

Uwaga! Suma liczb z pkt 9a – 9c **musi** być równa lub mniejsza od liczby z pkt 9.

| | | | | | | | | | |
|----|--|--|--|--|--|--|--|--|--|
| 10 | Liczba głosów ważnych oddanych łącznie na wszystkie listy kandydatów (<i>z kart ważnych</i>) | | | | | | | | |
|----|--|--|--|--|--|--|--|--|--|

Uwaga! Suma liczb z pkt 9 i 10 **musi** być równa liczbie z pkt 8.

11. Na poszczególne listy kandydatów i umieszczonych na nich kandydatów oddano następujące liczby głosów ważnych:

Lista nr —
(nr listy) (oznaczenie listy skrótem nazwy komitetu wyborczego)

| | | | | | | | | | |
|--|--|--|--|--|--|--|--|--|--|
| Liczba głosów ważnych oddanych na listę: | | | | | | | | | |
|--|--|--|--|--|--|--|--|--|--|

Na poszczególnych kandydatów z tej listy oddano następujące liczby głosów ważnych:

| | | | | | | | | | |
|-------|--|--|--|--|--|--|--|--|--|
| 1 | | | | | | | | | |
| 2 | | | | | | | | | |
| 3 | | | | | | | | | |
| 4 | | | | | | | | | |
| 5 | | | | | | | | | |
| | | | | | | | | | |
| Razem | | | | | | | | | |

Lista nr —
(nr listy) (oznaczenie listy skrótem nazwy komitetu wyborczego)

| | | | | | | | | | |
|--|--|--|--|--|--|--|--|--|--|
| Liczba głosów ważnych oddanych na listę: | | | | | | | | | |
|--|--|--|--|--|--|--|--|--|--|

Na poszczególnych kandydatów z tej listy oddano następujące liczby głosów ważnych:

| | | | | | | | | | |
|-------|--|--|--|--|--|--|--|--|--|
| 1 | | | | | | | | | |
| 2 | | | | | | | | | |
| 3 | | | | | | | | | |
| 4 | | | | | | | | | |
| 5 | | | | | | | | | |
| | | | | | | | | | |
| Razem | | | | | | | | | |

Uwaga! Suma głosów oddanych na wszystkich kandydatów z danej listy (rubryka „Razem”) równa się liczbie głosów ważnych oddanych na tę listę. Wyjątek od tej zasady może dotyczyć listy, na której znajduje się nazwisko kandydata skreślonego z listy.

| |
|--|
| Symbol kontrolny systemu informatycznego i jego kod kreskowy |
|--|

- -

Lista nr —
(nr listy) (oznaczenie listy skrótem nazwy komitetu wyborczego)

| | | | | | | | |
|--|--|--|--|--|--|--|--|
| Liczba głosów ważnych oddanych na listę: | | | | | | | |
|--|--|--|--|--|--|--|--|

Na poszczególnych kandydatów z tej listy oddano następujące liczby głosów ważnych:

| | | | | | | | |
|-------|--|--|--|--|--|--|--|
| 1 | | | | | | | |
| 2 | | | | | | | |
| 3 | | | | | | | |
| 4 | | | | | | | |
| 5 | | | | | | | |
| ... | | | | | | | |
| Razem | | | | | | | |

Uwaga! Suma głosów oddanych na wszystkich kandydatów z danej listy (rubryka „Razem”) równa się liczbie głosów ważnych oddanych na tę listę. Wyjątek od tej zasady może dotyczyć listy, na której znajduje się nazwisko kandydata skreślonego z listy.

12. Spośród komitetów wyborczych mających zarejestrowaną listę w okręgu warunek uzyskania co najmniej 5% głosów ważnych w skali miasta i prawo do uczestniczenia w podziale mandatów w okręgu uzyskały listy następujących komitetów wyborczych:

- 1) lista nr (oznaczenie listy skrótem nazwy komitetu wyborczego) (liczba głosów)
- 2) lista nr
- 3) lista nr
- 4) lista nr
- 5) lista nr
- ...) lista nr

Podział mandatów pomiędzy listy kandydatów

13. Wyliczenie ilorazów wyborczych dla poszczególnych list kandydatów uczestniczących w podziale mandatów jest następujące (z dokładnością do czterech miejsc po przecinku):

Lista nr

Liczba głosów oddanych na listę nr — X=

Wyliczone ilorazy wyborcze:

X:1 =

X:2 =

X:3 =

X:4 =

.....

Lista nr

Liczba głosów oddanych na listę nr — X=

Wyliczone ilorazy wyborcze:

X:1 =

X:2 =

X:3 =

X:4 =

.....

| |
|--|
| Symbol kontrolny systemu informatycznego i jego kod kreskowy |
|--|

- -

Lista nr

14. Szereg kolejno największych liczb (ilorazów wyborczych) jest następujący:

- 1) odpowiada liście nr
(liczba)
- 2) odpowiada liście nr
- 3) odpowiada liście nr
- 4) odpowiada liście nr
- 5) odpowiada liście nr
- ...) odpowiada liście nr

15. W związku z tym, iż ilorazy wyborcze równe ostatniej z liczb uszeregowanych (upoważniającej do przyznania mandatu) uzyskały lista nr, lista nr, pierwszeństwo do otrzymania mandatu uzyskała lista nr, na którą oddano najwięcej głosów.

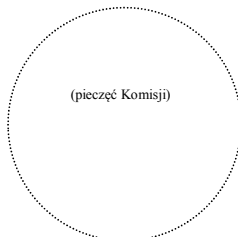
16. W związku z tym, iż ilorazy wyborcze równe ostatniej z liczb uszeregowanych (upoważniającej do przyznania mandatu) uzyskały lista nr, lista nr, lista nr, i oddano na nie równą liczbę głosów, pierwszeństwo do otrzymania mandatu uzyskała lista nr, na którą w większej liczbie obwodów oddano większą liczbę głosów.

17. Ponieważ pierwszeństwa do otrzymania nie można ustalić w sposób opisany w pkt 15 i 16 pierwszeństwo do uzyskania mandatu przez listę nr, listę nr, listę nr, Komisja ustaliła w trybie losowania i mandat przypadł liście nr..... .

.....
(opis przebiegu losowania)
.....
.....
.....
.....

Przy sporządzeniu protokołu obecni byli członkowie Komisji:

- | | | |
|----|--|-------------------|
| 1) | (nazwisko i imię — imiona, funkcja w Komisji) | (podpis) |
| 2) | | |
| 3) | | |
| 4) | | |
| 5) | | |
| 6) | | |
| 7) | | |
| 8) | | |
| 9) | | |



Załącznik do protokołu z wyborów

| |
|--|
| WYBORY DO RADY DZIELNICY M.ST. WARSZAWY |
|--|

| | | | | | |
|--------------------|--|------------------|--|--|--|
| Okręg wyborczy nr: | | Liczba mandatów: | | | |
|--------------------|--|------------------|--|--|--|

ZESTAWIENIE WYNIKÓW GŁOSOWANIA I PODZIAŁU MANDATÓW W OKRĘGU WYBORCZYM

Zestawienie wyników głosowania i podziału mandatów w okręgu wyborczym nr, utworzonym dla wyboru Rady
(nazwa dzielnicy)

sporządzone dnia przez Dzielnicową Komisję Wyborczą w

Komisja stwierdza, że otrzymała protokoły głosowania od obwodowych komisji wyborczych właściwych
(liczba)

do przeprowadzenia głosowania w okręgu i na podstawie tych protokołów ustaliła następujące wyniki głosowania w okręgu:

| | | | | | | |
|----|---|--|--|--|--|--|
| 1 | Liczba wyborców uprawnionych do głosowania (<i>umieszczonych w spisie, z uwzględnieniem dodatkowych formularzy</i>) w chwili zakończenia głosowania | | | | | |
| 1a | w tym umieszczonych w części A spisu wyborców (<i>obywatele polscy</i>) | | | | | |
| 1b | w tym umieszczonych w części B spisu wyborców (<i>obywatele UE niebędący obywatelami polskimi</i>) | | | | | |

Uwaga! Suma liczb z pkt 1a i 1b **musi być** równa liczbie z pkt 1.

| | | | | | | |
|----|--|--|--|--|--|--|
| 2 | Liczba wyborców, którym wydano karty do głosowania (<i>liczba podpisów w spisie oraz adnotacje „odmowa podpisu”</i>) | | | | | |
| 2a | w tym w części A spisu wyborców (<i>obywatele polscy</i>) | | | | | |
| 2b | w tym w części B spisu wyborców (<i>obywatele UE niebędący obywatelami polskimi</i>) | | | | | |

Uwaga! Suma liczb z pkt 2a i 2b **musi być** równa liczbie z pkt 2.

| | | | | | | |
|----|--|--|--|--|--|--|
| 3 | Liczba wyborców głosujących przez pełnomocnika (<i>liczba kart do głosowania wydanych na podstawie otrzymanych przez komisję aktów pełnomocnictwa</i>) | | | | | |
| 4 | Liczba wyborców, którym wysłano pakiety wyborcze | | | | | |
| 5 | Liczba otrzymanych kopert zwrotnych | | | | | |
| 5a | Liczba kopert zwrotnych, w których nie było oświadczenia o osobistym i tajnym oddaniu głosu | | | | | |
| 5b | Liczba kopert zwrotnych, w których oświadczenie nie było podpisane przez wyborcę | | | | | |
| 5c | Liczba kopert zwrotnych, w których nie było koperty na kartę do głosowania | | | | | |
| 5d | Liczba kopert zwrotnych, w których znajdowała się niezaklejona koperta na kartę do głosowania | | | | | |
| 5e | Liczba kopert na kartę do głosowania wrzuconych do urny | | | | | |

Uwaga! Liczba z pkt 5 nie może być większa od liczby z pkt 4.

| | | | | | | |
|----|--|--|--|--|--|--|
| 6 | Liczba kart wyjętych z urny | | | | | |
| 6a | w tym liczba kart wyjętych z kopert na karty do głosowania | | | | | |

Uwaga! Liczba z pkt 6 pomniejszona o liczbę z pkt 6a powinna być równa liczbie z pkt 2.

| |
|--|
| Symbol kontrolny systemu informatycznego i jego kod kreskowy |
|--|

- 2 -

| | | | | | | | |
|----|---|--|--|--|--|--|--|
| 7 | Liczba kart nieważnych (<i>innych niż urzędowo ustalone lub nieopatrzonych pieczęcią obwodowej komisji wyborczej</i>) | | | | | | |
| 8 | Liczba kart ważnych | | | | | | |
| 9 | Liczba głosów nieważnych (<i>z kart ważnych</i>) | | | | | | |
| 9a | w tym z powodu postawienia znaku „X” obok nazwiska dwóch lub większej liczby kandydatów z różnych list | | | | | | |
| 9b | w tym z powodu niepostawienia znaku „X” obok nazwiska żadnego kandydata z którejkolwiek z list | | | | | | |
| 9c | w tym z powodu postawienia znaku „X” wyłącznie obok nazwiska kandydata z listy, której rejestracja została unieważniona | | | | | | |

Uwaga! Suma liczb z pkt 9a – 9c **musi** być równa lub mniejsza od liczby z pkt 9.

| | | | | | | | |
|----|--|--|--|--|--|--|--|
| 10 | Liczba głosów ważnych oddanych łącznie na wszystkie listy kandydatów (<i>z kart ważnych</i>) | | | | | | |
|----|--|--|--|--|--|--|--|

Uwaga! Suma liczb z pkt 9 i 10 **musi** być równa liczbie z pkt 8.

11. Na poszczególne listy kandydatów i umieszczonych na nich kandydatów oddano następujące liczby głosów ważnych:

Lista nr —
(nr listy) (oznaczenie listy skrótem nazwy komitetu wyborczego)

| | | | | | | | |
|---|--|--|--|--|--|--|--|
| Liczba głosów ważnych oddanych na listę: | | | | | | | |
| Na poszczególnych kandydatów z tej listy oddano następujące liczby głosów ważnych: | | | | | | | |
| 1 | | | | | | | |
| 2 | | | | | | | |
| 3 | | | | | | | |
| 4 | | | | | | | |
| 5 | | | | | | | |
| | | | | | | | |
| Razem | | | | | | | |

Lista nr —
(nr listy) (oznaczenie listy skrótem nazwy komitetu wyborczego)

| | | | | | | | |
|---|--|--|--|--|--|--|--|
| Liczba głosów ważnych oddanych na listę: | | | | | | | |
| Na poszczególnych kandydatów z tej listy oddano następujące liczby głosów ważnych: | | | | | | | |
| 1 | | | | | | | |
| 2 | | | | | | | |
| 3 | | | | | | | |
| 4 | | | | | | | |
| 5 | | | | | | | |
| | | | | | | | |
| Razem | | | | | | | |

Uwaga! Suma głosów oddanych na wszystkich kandydatów z danej listy (rubryka „Razem”) równa się liczbie głosów ważnych oddanych na tę listę. Wyjątek od tej zasady może dotyczyć listy, na której znajduje się nazwisko kandydata skreślonego z listy.

| |
|--|
| Symbol kontrolny systemu informatycznego i jego kod kreskowy |
|--|

- -

Lista nr —
(nr listy) (oznaczenie listy skrótem nazwy komitetu wyborczego)

| | | | | | | |
|---|--|--|--|--|--|--|
| Liczba głosów ważnych oddanych na listę: | | | | | | |
| Na poszczególnych kandydatów z tej listy oddano następujące liczby głosów ważnych: | | | | | | |
| 1 | | | | | | |
| 2 | | | | | | |
| 3 | | | | | | |
| 4 | | | | | | |
| 5 | | | | | | |
| ... | | | | | | |
| Razem | | | | | | |

Uwaga! Suma głosów oddanych na wszystkich kandydatów z danej listy (rubryka „Razem”) równa się liczbie głosów ważnych oddanych na tę listę. Wyjątek od tej zasady może dotyczyć listy, na której znajduje się nazwisko kandydata skreślonego z listy.

12. Spośród komitetów wyborczych mających zarejestrowaną listę w okręgu warunek uzyskania co najmniej 5% głosów ważnych w skali dzielnicy i prawo do uczestniczenia w podziale mandatów w okręgu uzyskały listy następujących komitetów wyborczych:

- 1) lista nr (oznaczenie listy skrótem nazwy komitetu wyborczego) (liczba głosów)
- 2) lista nr
- 3) lista nr
- 4) lista nr
- 5) lista nr
- ...) lista nr

Podział mandatów pomiędzy listy kandydatów

13. Wyliczenie ilorazów wyborczych dla poszczególnych list kandydatów uczestniczących w podziale mandatów jest następujące (z dokładnością do czterech miejsc po przecinku):

Lista nr

Liczba głosów oddanych na listę nr — X=

Wyliczone ilorazy wyborcze:

X:1 =

X:2 =

X:3 =

X:4 =

.....

Lista nr

Liczba głosów oddanych na listę nr — X=

Wyliczone ilorazy wyborcze:

X:1 =

X:2 =

X:3 =

X:4 =

.....

| |
|--|
| Symbol kontrolny systemu informatycznego i jego kod kreskowy |
|--|

- -

Lista nr

14. Szereg kolejno największych liczb (ilorazów wyborczych) jest następujący:

- 1) odpowiada liście nr
(liczba)
- 2) odpowiada liście nr
- 3) odpowiada liście nr
- 4) odpowiada liście nr
- 5) odpowiada liście nr
- ...) odpowiada liście nr

15. W związku z tym, iż ilorazy wyborcze równe ostatniej z liczb uszeregowanych (upoważniającej do przyznania mandatu) uzyskały lista nr, lista nr, pierwszeństwo do otrzymania mandatu uzyskała lista nr, na którą oddano najwięcej głosów.

16. W związku z tym, iż ilorazy wyborcze równe ostatniej z liczb uszeregowanych (upoważniającej do przyznania mandatu) uzyskały lista nr, lista nr, lista nr, i oddano na nie równą liczbę głosów, pierwszeństwo do otrzymania mandatu uzyskała lista nr, na którą w większej liczbie obwodów oddano większą liczbę głosów.

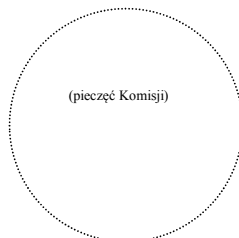
17. Ponieważ pierwszeństwa do otrzymania nie można ustalić w sposób opisany w pkt 15 i 16 pierwszeństwo do uzyskania mandatu przez listę nr, listę nr, listę nr, Komisja ustaliła w trybie losowania i mandat przypadł liście nr.....

.....
(opis przebiegu losowania)
.....
.....
.....
.....

Przy sporządzeniu protokołu obecni byli członkowie Komisji:

- | | | |
|----|--|-------------------|
| 1) | (nazwisko i imię — imiona, funkcja w Komisji) | (podpis) |
| 2) | | |
| 3) | | |
| 4) | | |
| 5) | | |
| 6) | | |
| 7) | | |
| 8) | | |
| 9) | | |

(pieczęć Komisji)



Załącznik do protokołu z wyborów

| |
|-------------------------------|
| WYBORY DO RADY POWIATU |
|-------------------------------|

| | | | | | |
|--------------------|--|------------------|--|--|--|
| Okręg wyborczy nr: | | Liczba mandatów: | | | |
|--------------------|--|------------------|--|--|--|

**ZESTAWIENIE WYNIKÓW GŁOSOWANIA I PODZIAŁU MANDATÓW
W OKRĘGU WYBORCZYM**

Zestawienie wyników głosowania i podziału mandatów w okręgu wyborczym nr, utworzonym dla wyboru Rady Powiatu
(nazwa powiatu)

sporządzone dnia przez Powiatową Komisję Wyborczą w

Komisja stwierdza, że otrzymała protokoły głosowania od obwodowych komisji wyborczych właściwych
(liczba)

do przeprowadzenia głosowania w okręgu i na podstawie tych protokołów ustaliła następujące wyniki głosowania w okręgu:

| | | | | | | | |
|----|--|--|--|--|--|--|--|
| 1 | Liczba wyborców uprawnionych do głosowania (<i>umieszczonych w spisie, z uwzględnieniem dodatkowych formularzy</i>) w chwili zakończenia głosowania | | | | | | |
| 2 | Liczba wyborców, którym wydano karty do głosowania (<i>liczba podpisów w spisie oraz adnotacje „odmowa podpisu”</i>) | | | | | | |
| 3 | Liczba wyborców głosujących przez pełnomocnika (<i>liczba kart do głosowania wydanych na podstawie otrzymanych przez komisję aktów pełnomocnictwa</i>) | | | | | | |
| 4 | Liczba wyborców, którym wysłano pakiety wyborcze | | | | | | |
| 5 | Liczba otrzymanych kopert zwrotnych | | | | | | |
| 5a | Liczba kopert zwrotnych, w których nie było oświadczenia o osobistym i tajnym oddaniu głosu | | | | | | |
| 5b | Liczba kopert zwrotnych, w których oświadczenie nie było podpisane przez wyborcę | | | | | | |
| 5c | Liczba kopert zwrotnych, w których nie było koperty na kartę do głosowania | | | | | | |
| 5d | Liczba kopert zwrotnych, w których znajdowała się niezaklejona koperta na kartę do głosowania | | | | | | |
| 5e | Liczba kopert na kartę do głosowania wrzuconych do urny | | | | | | |

Uwaga! Liczba z pkt 5 nie może być większa od liczby z pkt 4.

| | | | | | | | |
|----|--|--|--|--|--|--|--|
| 6 | Liczba kart wyjętych z urny | | | | | | |
| 6a | w tym liczba kart wyjętych z kopert na karty do głosowania | | | | | | |

Uwaga! Liczba z pkt 6 pomniejszona o liczbę z pkt 6a powinna być równa liczbie z pkt 2.

| | | | | | | | |
|----|---|--|--|--|--|--|--|
| 7 | Liczba kart nieważnych (<i>innych niż urzędowo ustalone lub nieopatrzonych pieczęcią obwodowej komisji wyborczej</i>) | | | | | | |
| 8 | Liczba kart ważnych | | | | | | |
| 9 | Liczba głosów nieważnych (<i>z kart ważnych</i>) | | | | | | |
| 9a | w tym z powodu postawienia znaku „X” obok nazwiska dwóch lub większej liczby kandydatów z różnych list | | | | | | |
| 9b | w tym z powodu niepostawienia znaku „X” obok nazwiska żadnego kandydata z którejkolwiek z list | | | | | | |
| 9c | w tym z powodu postawienia znaku „X” wyłącznie obok nazwiska kandydata z listy, której rejestracja została unieważniona | | | | | | |

Uwaga! Suma liczb z pkt 9a – 9c **musi** być równa lub mniejsza od liczby z pkt 9.

| |
|--|
| Symbol kontrolny systemu informatycznego i jego kod kreskowy |
|--|

- 2 -

| | | | | | | | | | |
|----|--|--|--|--|--|--|--|--|--|
| 10 | Liczba głosów ważnych oddanych łącznie na wszystkie listy kandydatów (z kart ważnych) | | | | | | | | |
|----|--|--|--|--|--|--|--|--|--|

Uwaga! Suma liczb z pkt 9 i 10 musi być równa liczbie z pkt 8.

11. Na poszczególne listy kandydatów i umieszczonych na nich kandydatów oddano następujące liczby głosów ważnych:

Lista nr —
(nr listy) (oznaczenie listy skrótem nazwy komitetu wyborczego)

| | | | | | | | | | |
|--|--|--|--|--|--|--|--|--|--|
| Liczba głosów ważnych oddanych na listę: | | | | | | | | | |
|--|--|--|--|--|--|--|--|--|--|

Na poszczególnych kandydatów z tej listy oddano następujące liczby głosów ważnych:

| | | | | | | | | | |
|-------|--|--|--|--|--|--|--|--|--|
| 1 | | | | | | | | | |
| 2 | | | | | | | | | |
| 3 | | | | | | | | | |
| | | | | | | | | | |
| Razem | | | | | | | | | |

Lista nr —
(nr listy) (oznaczenie listy skrótem nazwy komitetu wyborczego)

| | | | | | | | | | |
|--|--|--|--|--|--|--|--|--|--|
| Liczba głosów ważnych oddanych na listę: | | | | | | | | | |
|--|--|--|--|--|--|--|--|--|--|

Na poszczególnych kandydatów z tej listy oddano następujące liczby głosów ważnych:

| | | | | | | | | | |
|-------|--|--|--|--|--|--|--|--|--|
| 1 | | | | | | | | | |
| 2 | | | | | | | | | |
| 3 | | | | | | | | | |
| | | | | | | | | | |
| Razem | | | | | | | | | |

Lista nr —
(nr listy) (oznaczenie listy skrótem nazwy komitetu wyborczego)

| | | | | | | | | | |
|--|--|--|--|--|--|--|--|--|--|
| Liczba głosów ważnych oddanych na listę: | | | | | | | | | |
|--|--|--|--|--|--|--|--|--|--|

Na poszczególnych kandydatów z tej listy oddano następujące liczby głosów ważnych:

| | | | | | | | | | |
|-------|--|--|--|--|--|--|--|--|--|
| 1 | | | | | | | | | |
| 2 | | | | | | | | | |
| 3 | | | | | | | | | |
| | | | | | | | | | |
| Razem | | | | | | | | | |

Uwaga! Suma głosów oddanych na wszystkich kandydatów z danej listy (rubryka „Razem”) równa się liczbie głosów ważnych oddanych na tę listę. Wyjątek od tej zasady może dotyczyć listy, na której znajduje się nazwisko kandydata skreślonego z listy.

Symbol kontrolny systemu informatycznego i jego kod kreskowy

- -

Lista nr —
(nr listy) (oznaczenie listy skrótem nazwy komitetu wyborczego)

| | | | | | | | |
|--|--|--|--|--|--|--|--|
| Liczba głosów ważnych oddanych na listę: | | | | | | | |
|--|--|--|--|--|--|--|--|

Na poszczególnych kandydatów z tej listy oddano następujące liczby głosów ważnych:

| | | | | | | | |
|-------|--|--|--|--|--|--|--|
| 1 | | | | | | | |
| 2 | | | | | | | |
| 3 | | | | | | | |
| ... | | | | | | | |
| Razem | | | | | | | |

Uwaga! Suma głosów oddanych na wszystkich kandydatów z danej listy (rubryka „Razem”) równa się liczbie głosów ważnych oddanych na tę listę. Wyjątek od tej zasady może dotyczyć listy, na której znajduje się nazwisko kandydata skreślonego z listy.

12. Spośród komitetów wyborczych mających zarejestrowaną listę w okręgu warunek uzyskania co najmniej 5% głosów ważnych w skali miasta i prawo do uczestniczenia w podziale mandatów w okręgu uzyskały listy następujących komitetów wyborczych:

- 1) lista nr (oznaczenie listy skrótem nazwy komitetu wyborczego) (liczba głosów)
- 2) lista nr
- 3) lista nr
- 4) lista nr
- 5) lista nr
- ...) lista nr

Podział mandatów pomiędzy listy kandydatów

13. Wyliczenie ilorazów wyborczych dla poszczególnych list kandydatów uczestniczących w podziale mandatów jest następujące (z dokładnością do czterech miejsc po przecinku):

Lista nr

Liczba głosów oddanych na listę nr — X=

Wyliczone ilorazy wyborcze:

X:1 =

X:2 =

X:3 =

X:4 =

.....

Lista nr

Liczba głosów oddanych na listę nr — X=

Wyliczone ilorazy wyborcze:

X:1 =

X:2 =

X:3 =

X:4 =

.....

Lista nr

| |
|--|
| Symbol kontrolny systemu informatycznego i jego kod kreskowy |
|--|

- -

14. Szereg kolejno największych liczb (ilorazów wyborczych) jest następujący:

- 1) odpowiada liście nr
(liczba)
- 2) odpowiada liście nr
- 3) odpowiada liście nr
- 4) odpowiada liście nr
- 5) odpowiada liście nr
- ...) odpowiada liście nr

15. W związku z tym, iż ilorazy wyborcze równe ostatniej z liczb uszeregowanych (upoważniającej do przyznania mandatu) uzyskały lista nr, lista nr, pierwszeństwo do otrzymania mandatu uzyskała lista nr, na którą oddano najwięcej głosów.

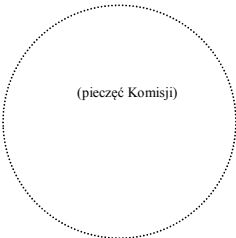
16. W związku z tym, iż ilorazy wyborcze równe ostatniej z liczb uszeregowanych (upoważniającej do przyznania mandatu) uzyskały lista nr, lista nr, lista nr, i oddano na nie równą liczbę głosów, pierwszeństwo do otrzymania mandatu uzyskała lista nr, na którą w większej liczbie obwodów oddano większą liczbę głosów.

17. Ponieważ pierwszeństwa do otrzymania nie można ustalić w sposób opisany w pkt 15 i 16 pierwszeństwo do uzyskania mandatu przez listę nr, listę nr, listę nr, Komisja ustaliła w trybie losowania i mandat przypadł liście nr.....

.....
 (opis przebiegu losowania)

Przy sporządzeniu protokołu obecni byli członkowie Komisji:

- | | | |
|----|--|-------------------|
| 1) | (nazwisko i imię — imiona, funkcja w Komisji) | (podpis) |
| 2) | | |
| 3) | | |
| 4) | | |
| 5) | | |
| 6) | | |
| 7) | | |
| 8) | | |
| 9) | | |



WYBORY DO SEJMIKU WOJEWÓDZTWA

**PROTOKÓŁ ZBIORCZYCH WYNIKÓW GŁOSOWANIA NA OBSZARZE
POWIATU (MIASTA NA PRAWACH POWIATU/OKRĘGU WYBORCZEGO)*)**

....., Okręg nr
(nazwa powiatu lub miasta na prawach powiatu)

w wyborach do Sejmiku Województwa, sporządzony dnia 20.... r.
(nazwa województwa)

przez Komisję Wyborczą w
(Powiatową/Miejską) (nazwa)

I. Komisja na podstawie protokołów głosowania otrzymanych od obwodowych komisji wyborczych
(liczba)

ustaliła następujące wyniki głosowania w wyborach do Sejmiku Województwa na obszarze powiatu (miasta na prawach powiatu:/okręgu wyborczego)*):

| | | | | | | | | | |
|----|--|--|--|--|--|--|--|--|--|
| 1 | Liczba wyborców uprawnionych do głosowania (<i>umieszczonych w spisie, z uwzględnieniem dodatkowych formularzy</i>) w chwili zakończenia głosowania | | | | | | | | |
| 2 | Liczba wyborców, którym wydano karty do głosowania (<i>liczba podpisów w spisie oraz adnotacje „odmowa podpisu”</i>) | | | | | | | | |
| 3 | Liczba wyborców głosujących przez pełnomocnika (<i>liczba kart do głosowania wydanych na podstawie otrzymanych przez komisję aktów pełnomocnictwa</i>) | | | | | | | | |
| 4 | Liczba wyborców, którym wysłano pakiety wyborcze | | | | | | | | |
| 5 | Liczba otrzymanych kopert zwrotnych | | | | | | | | |
| 5a | Liczba kopert zwrotnych, w których nie było oświadczenia o osobistym i tajnym oddaniu głosu | | | | | | | | |
| 5b | Liczba kopert zwrotnych, w których oświadczenie nie było podpisane przez wyborcę | | | | | | | | |
| 5c | Liczba kopert zwrotnych, w których nie było koperty na kartę do głosowania | | | | | | | | |
| 5d | Liczba kopert zwrotnych, w których znajdowała się niezaklejona koperta na kartę do głosowania | | | | | | | | |
| 5e | Liczba kopert na kartę do głosowania wrzuconych do urny | | | | | | | | |

Uwaga! Liczba z pkt 5 nie może być większa od liczby z pkt 4.

| | | | | | | | | | |
|----|--|--|--|--|--|--|--|--|--|
| 6 | Liczba kart wyjętych z urny | | | | | | | | |
| 6a | w tym liczba kart wyjętych z kopert na karty do głosowania | | | | | | | | |

Uwaga! Liczba z pkt 6 pomniejszona o liczbę z pkt 6a powinna być równa liczbie z pkt 2.

| | | | | | | | | | |
|----|---|--|--|--|--|--|--|--|--|
| 7 | Liczba kart nieważnych (<i>innych niż urzędowo ustalone lub nieopatrzonych pieczęcią obwodowej komisji wyborczej</i>) | | | | | | | | |
| 8 | Liczba kart ważnych | | | | | | | | |
| 9 | Liczba głosów nieważnych (<i>z kart ważnych</i>) | | | | | | | | |
| 9a | w tym z powodu postawienia znaku „X” obok nazwiska dwóch lub większej liczby kandydatów z różnych list | | | | | | | | |
| 9b | w tym z powodu niepostawienia znaku „X” obok nazwiska żadnego kandydata z którejkolwiek z list | | | | | | | | |
| 9c | w tym z powodu postawienia znaku „X” wyłącznie obok nazwiska kandydata z listy, której rejestracja została unieważniona | | | | | | | | |

Uwaga! Suma liczb z pkt 9a – 9c musi być równa lub mniejsza od liczby z pkt 9.

Symbol kontrolny systemu informatycznego i jego kod kreskowy

| | | | | | | | |
|----|--|--|--|--|--|--|--|
| 10 | Liczba głosów ważnych oddanych łącznie na wszystkie listy kandydatów (z kart ważnych) | | | | | | |
|----|--|--|--|--|--|--|--|

Uwaga! Suma liczb z pkt 9 i 10 musi być równa liczbie z pkt 8.

11. Na poszczególne listy kandydatów i umieszczonych na nich kandydatów oddano następujące liczby głosów ważnych:

Lista nr —
(nr listy) (oznaczenie listy skrótem nazwy komitetu wyborczego)

| | | | | | | | |
|--|--|--|--|--|--|--|--|
| Liczba głosów ważnych oddanych na listę: | | | | | | | |
|--|--|--|--|--|--|--|--|

Na poszczególnych kandydatów z tej listy oddano następujące liczby głosów ważnych:

| | | | | | | | |
|-------|--|--|--|--|--|--|--|
| 1 | | | | | | | |
| 2 | | | | | | | |
| 3 | | | | | | | |
| 4 | | | | | | | |
| 5 | | | | | | | |
| | | | | | | | |
| Razem | | | | | | | |

Lista nr —
(nr listy) (oznaczenie listy skrótem nazwy komitetu wyborczego)

| | | | | | | | |
|--|--|--|--|--|--|--|--|
| Liczba głosów ważnych oddanych na listę: | | | | | | | |
|--|--|--|--|--|--|--|--|

Na poszczególnych kandydatów z tej listy oddano następujące liczby głosów ważnych:

| | | | | | | | |
|-------|--|--|--|--|--|--|--|
| 1 | | | | | | | |
| 2 | | | | | | | |
| 3 | | | | | | | |
| 4 | | | | | | | |
| 5 | | | | | | | |
| | | | | | | | |
| Razem | | | | | | | |

Lista nr —
(nr listy) (oznaczenie listy skrótem nazwy komitetu wyborczego)

| | | | | | | | |
|--|--|--|--|--|--|--|--|
| Liczba głosów ważnych oddanych na listę: | | | | | | | |
|--|--|--|--|--|--|--|--|

Na poszczególnych kandydatów z tej listy oddano następujące liczby głosów ważnych:

| | | | | | | | |
|-------|--|--|--|--|--|--|--|
| 1 | | | | | | | |
| 2 | | | | | | | |
| 3 | | | | | | | |
| 4 | | | | | | | |
| 5 | | | | | | | |
| | | | | | | | |
| Razem | | | | | | | |

Uwaga! Suma głosów oddanych na wszystkich kandydatów z danej listy (rubryka „Razem”) równa się liczbie głosów ważnych oddanych na tę listę. Wyjątek od tej zasady może dotyczyć listy, na której znajduje się nazwisko kandydata skreślonego z listy.

| |
|--|
| Symbol kontrolny systemu informatycznego i jego kod kreskowy |
|--|

- -

Lista nr —
(nr listy) (oznaczenie listy skrótem nazwy komitetu wyborczego)

| | | | | | | | | | |
|--|--|--|--|--|--|--|--|--|--|
| Liczba głosów ważnych oddanych na listę: | | | | | | | | | |
|--|--|--|--|--|--|--|--|--|--|

Na poszczególnych kandydatów z tej listy oddano następujące liczby głosów ważnych:

| | | | | | | | | | |
|-------|--|--|--|--|--|--|--|--|--|
| 1 | | | | | | | | | |
| 2 | | | | | | | | | |
| 3 | | | | | | | | | |
| 4 | | | | | | | | | |
| 5 | | | | | | | | | |
| ... | | | | | | | | | |
| Razem | | | | | | | | | |

Lista nr —
(nr listy) (oznaczenie listy skrótem nazwy komitetu wyborczego)

| | | | | | | | | | |
|--|--|--|--|--|--|--|--|--|--|
| Liczba głosów ważnych oddanych na listę: | | | | | | | | | |
|--|--|--|--|--|--|--|--|--|--|

Na poszczególnych kandydatów z tej listy oddano następujące liczby głosów ważnych:

| | | | | | | | | | |
|-------|--|--|--|--|--|--|--|--|--|
| 1 | | | | | | | | | |
| 2 | | | | | | | | | |
| 3 | | | | | | | | | |
| 4 | | | | | | | | | |
| 5 | | | | | | | | | |
| ... | | | | | | | | | |
| Razem | | | | | | | | | |

Lista nr —
(nr listy) (oznaczenie listy skrótem nazwy komitetu wyborczego)

| | | | | | | | | | |
|--|--|--|--|--|--|--|--|--|--|
| Liczba głosów ważnych oddanych na listę: | | | | | | | | | |
|--|--|--|--|--|--|--|--|--|--|

Na poszczególnych kandydatów z tej listy oddano następujące liczby głosów ważnych:

| | | | | | | | | | |
|-------|--|--|--|--|--|--|--|--|--|
| 1 | | | | | | | | | |
| 2 | | | | | | | | | |
| 3 | | | | | | | | | |
| 4 | | | | | | | | | |
| 5 | | | | | | | | | |
| ... | | | | | | | | | |
| Razem | | | | | | | | | |

Uwaga! Suma głosów oddanych na wszystkich kandydatów z danej listy (rubryka „Razem”) równa się liczbie głosów ważnych oddanych na tę listę. Wyjątek od tej zasady może dotyczyć listy, na której znajduje się nazwisko kandydata skreślonego z listy.

| |
|--|
| Symbol kontrolny systemu informatycznego i jego kod kreskowy |
|--|

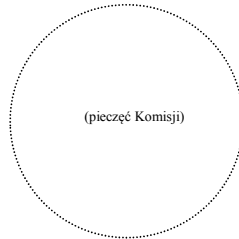
- -

II. ADNOTACJE I UWAGI

- 12. **) Adnotacja o wniesieniu przez osoby pełniące funkcję mężów zaufania uwag z wymienieniem konkretnych zarzutów***); jeżeli nie ma, wpisać „brak zarzutów” lub „brak osób pełniących funkcję mężów zaufania”:
- 13. **) Adnotacja o wniesieniu przez członków Komisji uwag z wymienieniem konkretnych zarzutów***); jeżeli nie ma, wpisać „brak zarzutów”:
- 14. **) Inne uwagi; jeżeli nie ma, wpisać „brak uwag”:

Przy sporządzeniu protokołu obecni byli członkowie Komisji:

- 1)
(nazwisko i imię — imiona, funkcja w Komisji)
(podpis)
- 2)
- 3)
- 4)
- 5)
- 6)
- 7)
- 8)
- 9)



Załączniki:

Protokoły głosowania z obwodowych komisji wyborczych.
(liczba)

*) Niepotrzebne skreślić lub pominąć.
 **) Jeżeli treść dotycząca danego punktu protokołu nie mieści się na formularzu, należy dołączyć ją do protokołu, zaznaczając to w odpowiednim punkcie protokołu.
 ***) W razie zgłoszenia uwag przez osoby pełniące funkcję mężów zaufania lub członków Komisji, stanowisko Komisji wobec zarzutów należy dołączyć do protokołu.

Załącznik do protokołu z wyborów

| |
|--------------------------------------|
| WYBORY DO SEJMIKU WOJEWÓDZTWA |
|--------------------------------------|

| | | | | | |
|--------------------|--|------------------|--|--|--|
| Okręg wyborczy nr: | | Liczba mandatów: | | | |
|--------------------|--|------------------|--|--|--|

**ZESTAWIENIE WYNIKÓW GŁOSOWANIA I PODZIAŁU MANDATÓW
W OKRĘGU WYBORCZYM**

Zestawienie wyników głosowania i podziału mandatów w okręgu wyborczym nr, utworzonym dla wyboru Sejmiku Województwa sporządzone dnia

(nazwa)

przez Wojewódzką Komisję Wyborczą w

(nazwa)

Komisja stwierdza, że otrzymała protokoły zbiorczych wyników głosowania od komisji wyborczych właściwych

(liczba)

do ustalenia zbiorczych wyników głosowania na obszarze powiatu (miasta na prawach powiatu/okręgu wyborczego)* i na ich podstawie ustaliła następujące wyniki głosowania w okręgu nr

| | | | | | | | |
|----|--|--|--|--|--|--|--|
| 1 | Liczba wyborców uprawnionych do głosowania (<i>umieszczonych w spisie, z uwzględnieniem dodatkowych formularzy</i>) w chwili zakończenia głosowania | | | | | | |
| 2 | Liczba wyborców, którym wydano karty do głosowania (<i>liczba podpisów w spisie oraz adnotacje „odmowa podpisu”</i>) | | | | | | |
| 3 | Liczba wyborców głosujących przez pełnomocnika (<i>liczba kart do głosowania wydanych na podstawie otrzymanych przez komisję aktów pełnomocnictwa</i>) | | | | | | |
| 4 | Liczba wyborców, którym wysłano pakiety wyborcze | | | | | | |
| 5 | Liczba otrzymanych kopert zwrotnych | | | | | | |
| 5a | Liczba kopert zwrotnych, w których nie było oświadczenia o osobistym i tajnym oddaniu głosu | | | | | | |
| 5b | Liczba kopert zwrotnych, w których oświadczenie nie było podpisane przez wyborcę | | | | | | |
| 5c | Liczba kopert zwrotnych, w których nie było koperty na kartę do głosowania | | | | | | |
| 5d | Liczba kopert zwrotnych, w których znajdowała się niezaklejona koperta na kartę do głosowania | | | | | | |
| 5e | Liczba kopert na kartę do głosowania wrzuconych do urny | | | | | | |

Uwaga! Liczba z pkt 5 nie może być większa od liczby z pkt 4.

| | | | | | | | |
|----|--|--|--|--|--|--|--|
| 6 | Liczba kart wyjętych z urny | | | | | | |
| 6a | w tym liczba kart wyjętych z kopert na karty do głosowania | | | | | | |

Uwaga! Liczba z pkt 6 pomniejszona o liczbę z pkt 6a powinna być równa liczbie z pkt 2.

| | | | | | | | |
|----|---|--|--|--|--|--|--|
| 7 | Liczba kart nieważnych (<i>innych niż urzędowo ustalone lub nieopatrzonych pieczęcią obwodowej komisji wyborczej</i>) | | | | | | |
| 8 | Liczba kart ważnych | | | | | | |
| 9 | Liczba głosów nieważnych (<i>z kart ważnych</i>) | | | | | | |
| 9a | w tym z powodu postawienia znaku „X” obok nazwiska dwóch lub większej liczby kandydatów z różnych list | | | | | | |
| 9b | w tym z powodu niepostawienia znaku „X” obok nazwiska żadnego kandydata z którejkolwiek z list | | | | | | |
| 9c | w tym z powodu postawienia znaku „X” wyłącznie obok nazwiska kandydata z listy, której rejestracja została unieważniona | | | | | | |

Uwaga! Suma liczb z pkt 9a – 9c musi być równa lub mniejsza od liczby z pkt 9.

| |
|--|
| Symbol kontrolny systemu informatycznego i jego kod kreskowy |
|--|

- 2 -

| | | | | | | | |
|----|--|--|--|--|--|--|--|
| 10 | Liczba głosów ważnych oddanych łącznie na wszystkie listy kandydatów (z kart ważnych) | | | | | | |
|----|--|--|--|--|--|--|--|

Uwaga! Suma liczb z pkt 9 i 10 musi być równa liczbie z pkt 8.

11. Na poszczególne listy kandydatów i umieszczonych na nich kandydatów oddano następujące liczby głosów ważnych:

Lista nr —
(nr listy) (oznaczenie listy skrótem nazwy komitetu wyborczego)

| | | | | | | | |
|--|--|--|--|--|--|--|--|
| Liczba głosów ważnych oddanych na listę: | | | | | | | |
|--|--|--|--|--|--|--|--|

Na poszczególnych kandydatów z tej listy oddano następujące liczby głosów ważnych:

| | | | | | | | |
|-------|--|--|--|--|--|--|--|
| 1 | | | | | | | |
| 2 | | | | | | | |
| 3 | | | | | | | |
| 4 | | | | | | | |
| 5 | | | | | | | |
| | | | | | | | |
| Razem | | | | | | | |

Lista nr —
(nr listy) (oznaczenie listy skrótem nazwy komitetu wyborczego)

| | | | | | | | |
|--|--|--|--|--|--|--|--|
| Liczba głosów ważnych oddanych na listę: | | | | | | | |
|--|--|--|--|--|--|--|--|

Na poszczególnych kandydatów z tej listy oddano następujące liczby głosów ważnych:

| | | | | | | | |
|-------|--|--|--|--|--|--|--|
| 1 | | | | | | | |
| 2 | | | | | | | |
| 3 | | | | | | | |
| 4 | | | | | | | |
| 5 | | | | | | | |
| | | | | | | | |
| Razem | | | | | | | |

Lista nr —
(nr listy) (oznaczenie listy skrótem nazwy komitetu wyborczego)

| | | | | | | | |
|--|--|--|--|--|--|--|--|
| Liczba głosów ważnych oddanych na listę: | | | | | | | |
|--|--|--|--|--|--|--|--|

Na poszczególnych kandydatów z tej listy oddano następujące liczby głosów ważnych:

| | | | | | | | |
|-------|--|--|--|--|--|--|--|
| 1 | | | | | | | |
| 2 | | | | | | | |
| 3 | | | | | | | |
| 4 | | | | | | | |
| 5 | | | | | | | |
| | | | | | | | |
| Razem | | | | | | | |

Uwaga! Suma głosów oddanych na wszystkich kandydatów z danej listy (rubryka „Razem”) równa się liczbie głosów ważnych oddanych na tę listę. Wyjątek od tej zasady może dotyczyć listy, na której znajduje się nazwisko kandydata skreślonego z listy.

| |
|--|
| Symbol kontrolny systemu informatycznego i jego kod kreskowy |
|--|

- -

Lista nr —
(nr listy) (oznaczenie listy skrótem nazwy komitetu wyborczego)

| | | | | | | | |
|--|--|--|--|--|--|--|--|
| Liczba głosów ważnych oddanych na listę: | | | | | | | |
|--|--|--|--|--|--|--|--|

Na poszczególnych kandydatów z tej listy oddano następujące liczby głosów ważnych:

| | | | | | | | |
|-------|--|--|--|--|--|--|--|
| 1 | | | | | | | |
| 2 | | | | | | | |
| 3 | | | | | | | |
| 4 | | | | | | | |
| 5 | | | | | | | |
| | | | | | | | |
| Razem | | | | | | | |

Uwaga! Suma głosów oddanych na wszystkich kandydatów z danej listy (rubryka „Razem”) równa się liczbie głosów ważnych oddanych na tę listę. Wyjątek od tej zasady może dotyczyć listy, na której znajduje się nazwisko kandydata skreślonego z listy.

12. Spośród komitetów wyborczych mających zarejestrowaną listę w okręgu warunek uzyskania co najmniej 5% głosów ważnych w skali miasta i prawo do uczestniczenia w podziale mandatów w okręgu uzyskały listy następujących komitetów wyborczych:

- 1) lista nr (oznaczenie listy skrótem nazwy komitetu wyborczego) (liczba głosów)
- 2) lista nr
- 3) lista nr
- 4) lista nr
- 5) lista nr
- ...) lista nr

Podział mandatów pomiędzy listy kandydatów

13. Wyliczenie ilorazów wyborczych dla poszczególnych list kandydatów uczestniczących w podziale mandatów jest następujące (z dokładnością do czterech miejsc po przecinku):

Lista nr

Liczba głosów oddanych na listę nr — X=

Wyliczone ilorazy wyborcze:

X:1 =

X:2 =

X:3 =

X:4 =

.....

Lista nr

Liczba głosów oddanych na listę nr — X=

Wyliczone ilorazy wyborcze:

X:1 =

X:2 =

X:3 =

X:4 =

.....

| |
|--|
| Symbol kontrolny systemu informatycznego i jego kod kreskowy |
|--|

- -

Lista nr

14. Szereg kolejno największych liczb (ilorazów wyborczych) jest następujący:

- 1) odpowiada liście nr
(liczba)
- 2) odpowiada liście nr
- 3) odpowiada liście nr
- 4) odpowiada liście nr
- 5) odpowiada liście nr
- ...) odpowiada liście nr

15. W związku z tym, iż ilorazy wyborcze równe ostatniej z liczb uszeregowanych (upoważniającej do przyznania mandatu) uzyskały lista nr, lista nr, pierwszeństwo do otrzymania mandatu uzyskała lista nr, na którą oddano najwięcej głosów.

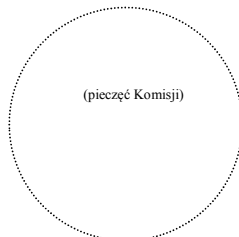
16. W związku z tym, iż ilorazy wyborcze równe ostatniej z liczb uszeregowanych (upoważniającej do przyznania mandatu) uzyskały lista nr, lista nr, lista nr, i oddano na nie równą liczbę głosów, pierwszeństwo do otrzymania mandatu uzyskała lista nr, na którą w większej liczbie obwodów oddano większą liczbę głosów.

17. Ponieważ pierwszeństwa do otrzymania nie można ustalić w sposób opisany w pkt 15 i 16 pierwszeństwo do uzyskania mandatu przez listę nr, listę nr, listę nr, Komisja ustaliła w trybie losowania i mandat przypadł liście nr.....

.....
(opis przebiegu losowania)
.....
.....
.....
.....

Przy sporządzeniu protokołu obecni byli członkowie Komisji:

- | | | |
|----|--|-------------------|
| 1) | (nazwisko i imię — imiona, funkcja w Komisji) | (podpis) |
| 2) | | |
| 3) | | |
| 4) | | |
| 5) | | |
| 6) | | |
| 7) | | |
| 8) | | |
| 9) | | |



*) Niepotrzebne skreślić lub pominąć.